

行政院主計總處

公務預算處、基金預算處

台北市忠孝東路1段1號 電話：(02) 3356-6500

綜合規劃處、會計決算處、綜合統計處、國勢普查處、主計資訊處

台北市廣州街2號 電話：(02) 2380-3400

網址：<https://www.dgbas.gov.tw>

傳真：(02) 2380-3465

中華民國109年9月8日下午4時發布，並透過網際網路同步發送

主辦單位：綜合統計處

新聞聯繫人：物價統計科 曹志弘科長

電話：(02)2380-3449

109年8月份物價變動概況

壹、物價變動提要

- 一、8月份消費者物價總指數(CPI)，較上月漲0.18%，經調整季節變動因素後漲0.18%；較上年同月跌0.33%，1-8月平均，較上年同期跌0.27%。
- 二、8月份躉售物價總指數(WPI)，較上月漲0.50%，經調整季節變動因素後漲0.16%；較上年同月跌9.09%，1-8月平均，較上年同期跌8.43%。

物價指數年增率

單位：%

指數時間	消費者物價指數				躉售物價指數							
	不含食物	不含蔬果及能源 (核心CPI)	服務類		內銷品				出口			
					國產內銷	進口		新台幣計價	美元計價			
						新台幣計價	美元計價					
102年	0.79	0.60	0.66	0.75	-2.43	-2.67	-0.71	-4.45	-4.81	-2.06	-2.43	
103年	1.20	0.31	1.27	1.16	-0.56	-0.95	0.28	-2.09	-4.04	0.10	-1.91	
104年	-0.30	-1.55	0.78	0.96	-8.85	-11.30	-9.55	-12.94	-16.85	-4.67	-8.96	
105年	1.39	-0.07	0.84	0.79	-2.98	-3.15	-3.22	-3.08	-4.69	-2.70	-4.32	
106年	0.62	1.02	1.04	1.01	0.90	2.39	3.44	1.36	7.41	-1.46	4.47	
107年	1.35	1.42	1.21	0.92	3.63	4.99	3.73	6.13	7.11	1.45	2.42	
108年	0.56	0.15	0.49	0.68	-2.26	-1.91	-2.40	-1.47	-3.89	-2.82	-5.23	
第3季	0.41	-0.08	0.41	0.53	-4.01	-3.88	-3.94	-3.82	-5.46	-4.22	-5.86	
第4季	0.70	0.24	0.58	0.70	-4.99	-4.41	-3.88	-4.87	-3.71	-5.94	-4.80	
109年												
第1季	0.54	0.10	0.43	0.37	-5.11	-5.01	-4.01	-5.88	-3.62	-5.27	-2.99	
第2季	-0.98	-1.45	0.07	-0.24	-11.26	-12.43	-9.32	-15.13	-11.63	-9.35	-5.61	
5月	-1.21	-1.69	0.06	-0.21	-12.19	-13.50	-10.20	-16.34	-12.73	-10.06	-6.19	
6月	-0.77	-0.99	0.12	-0.18	-10.36	-11.08	-7.86	-13.86	-9.19	-9.19	-4.27	
7月	-0.52	-0.93	0.13	-0.34	-9.18	-9.52	-6.66	-12.01	-7.39	-8.63	-3.83	
8月	-0.33	-0.49	0.31	-0.02	-9.09	-9.08	-6.71	-11.14	-5.37	-9.12	-3.24	
1-8月	-0.27	-0.69	0.24	0.00	-8.43	-8.89	-6.68	-10.81	-7.33	-7.70	-4.11	

說明：由於受查者延誤或更正報價，最近3個月資料均可能修正。

貳、物價變動詳情

一、消費者物價指數

(一) 8月 CPI 較上月漲0.18%：主因受豪雨影響，蔬菜及水果價格上漲所致，惟成衣折扣促銷，抵銷部分漲幅。

1. 七大類中變動影響較大者如下：

(1) 食物類漲 0.58%：主因蔬菜及水果受豪雨影響，價格分別上漲 9.91%及 2.12%，加以蛋類價格亦漲 7.90%所致。

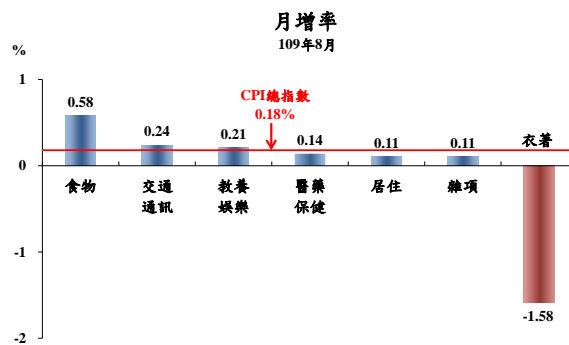
(2) 交通及通訊類漲 0.24%：主因油料費上漲 0.93%所致。

(3) 教養娛樂類漲 0.21%：主因國內疫情趨緩，旅館住宿費上漲 2.50%，加以鮮花價格上漲 5.91%所致。

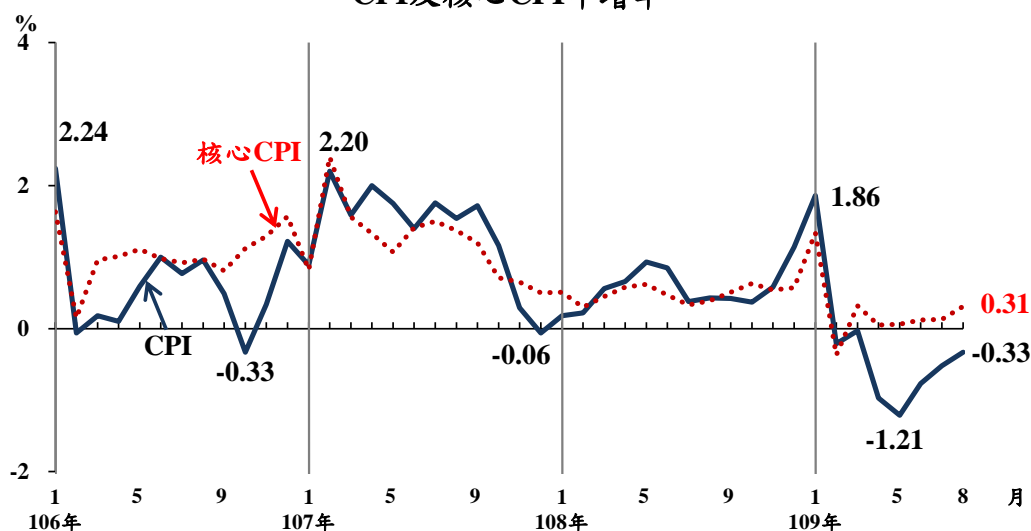
(4) 衣著類跌 1.58%：主因服飾持續降價促銷，成衣價格下跌 1.71%所致。

2. 368個查價項目群扣除3項本月非屬產季水果(棗子、柑橘及荔枝，本月權數為0)後，上漲者163項，權數合計55.6%，下跌者147項，權數合計28.7%，漲跌項目詳表14。

(二) 8月 CPI 較上年同月跌0.33%：主因油料費、燃氣及蔬菜價格下跌，加以旅館住宿費及通訊費調降所致，惟個人隨身用品價格上漲，抵銷部分跌幅；若扣除蔬菜水果，跌0.22%，再剔除能源後之總指數(即核心 CPI)，則漲0.31%。

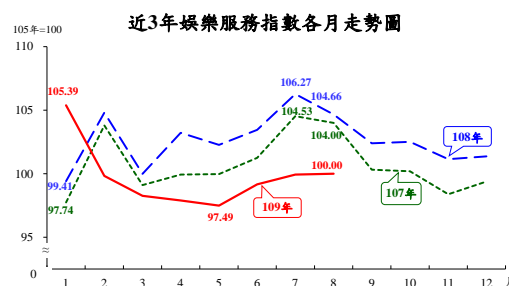
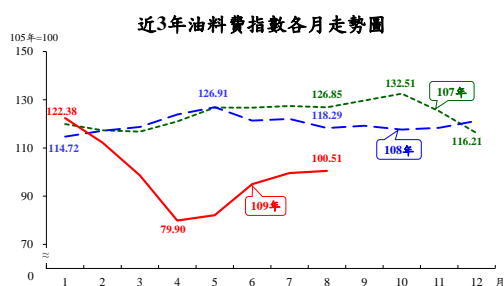
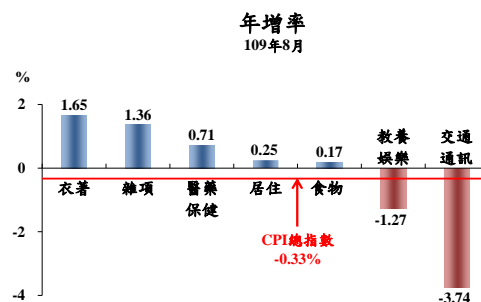


CPI及核心CPI年增率



1. 七大類中變動影響較大者如下：

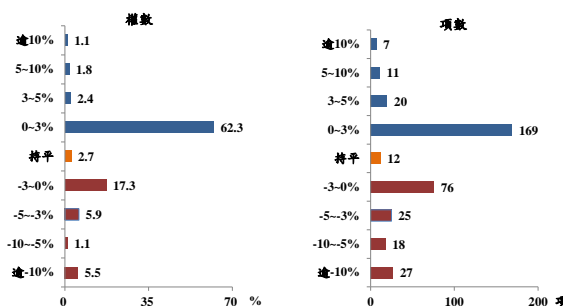
- (1) 交通及通訊類跌 3.74%：主因油料費下跌 15.03%，加以通訊費亦跌 3.50%所致。
- (2) 教養娛樂類跌 1.27%：受疫情影響，業者調降遊樂場入場費及旅館住宿費，分別下跌 18.40%及 10.40%所致。
- (3) 衣著類漲1.65%：主因部分夏季服飾優惠較上年減少，成衣價格上漲3.24%所致。
- (4) 雜項類漲1.36%：主因金飾及珠寶等個人隨身用品價格上漲所致。
- (5) 食物類漲0.17%：主因肉類及外食費分別上漲1.16%及0.76%所致，惟蔬菜受上年颱風及豪雨影響，比較基數較高，價格下跌8.52%，抵銷部分漲幅。



2. 按商品性質別觀察，商品類下跌0.74%，其中非耐久性消費品(含食物及能源等)跌1.54%，半耐久性消費品漲0.83%，耐久性消費品漲0.39%；另服務類跌0.02%，其中娛樂服務跌4.45%。
3. 按購買頻度別觀察，「每月」至少購買1次者跌1.83%(主受油料費及蔬菜影響)，「每季」至少購買1次者漲0.11%，「每季購買不到1次」者跌0.09%。

4. 368個查價項目群扣除3項本月非屬產季水果，上漲者207項，權數合計67.5%，下跌者146項，權數合計29.8%，漲跌項目詳表14。

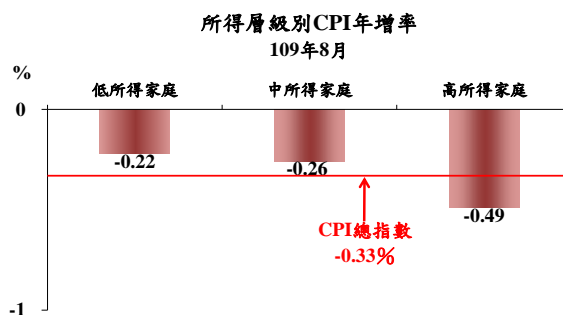
查價項目漲跌分布圖(109年8月與上年同月比較)



(三) 1-8月平均 CPI 較上年同期跌0.27%：其中商品類跌0.65%，服務類持平；若扣除蔬菜水果，跌0.36%；核心 CPI 漲0.24%。

二、8月份所得層級別消費者物價指數

- (一) 低所得家庭較上月漲 0.24%，較上年同月跌 0.22%，1-8 月平均較上年同期跌 0.01%。
- (二) 中所得家庭較上月漲 0.18%，較上年同月跌 0.26%，1-8 月平均較上年同期跌 0.22%。
- (三) 高所得家庭較上月漲 0.16%，較上年同月跌 0.49%，1-8 月平均較上年同期跌 0.44%。
- (四) 中、高所得家庭 CPI 較上年同月跌幅大於低所得家庭，主因跌幅較大的交通及通訊類占比較高所致；相關資料詳見表 3。



三、躉售物價指數

(一) 8月 WPI 較上月漲0.50%

1. 國產內銷物價指數較上月漲0.35%。
2. 進口物價指數以新台幣計價較上月漲1.16%；以美元計價漲1.30%。
3. 出口物價指數以新台幣計價較上月漲0.08%；以美元計價漲0.21%。

(二) 8月 WPI 較上年同月跌 9.09%

1. 國產內銷物價指數

較上年同月跌6.71%，主因燃氣、石油及煤製品、化學材料及其製品與藥品，以及基本金屬等價格下跌所致。

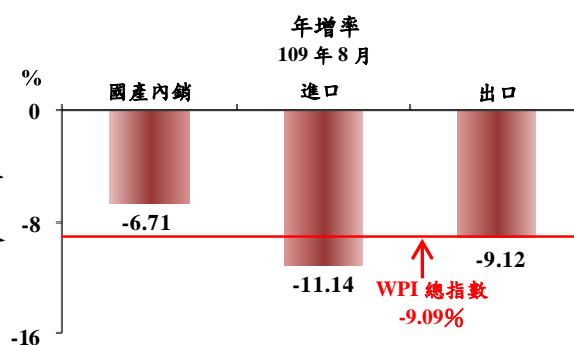
2. 進口物價指數

- (1) 以新台幣計價較上年同月跌11.14%。
- (2) 若剔除匯率變動因素(新台幣對美元較上年同月升值 6.48%)，以美元計價較上年同月跌 5.37%，主因礦產品跌幅較大，加以化學或有關工業產品，與基本金屬及其製品等價格亦跌所致。

3. 出口物價指數

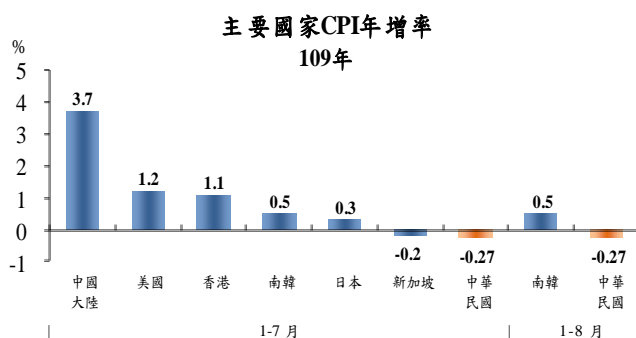
- (1) 以新台幣計價較上年同月跌 9.12%。
- (2) 若剔除匯率變動因素，以美元計價較上年同月跌3.24%，主因礦產品跌幅較大，加以化學或有關工業產品，與塑、橡膠及其製品等價格亦跌所致。

- (三) 1至8月WPI較上年同期跌8.43%：其中國產內銷品跌6.68%，進口品跌10.81%，出口品跌7.70%。



參、主要國家物價變動概況

CPI 方面，109年1-7月我國跌0.27%，新加坡跌0.2%，日本漲0.3%，南韓漲0.5%，香港漲1.1%，美國漲1.2%及中國大陸漲3.7%；109年1-8月我國跌0.27%，南韓漲0.5%。



肆、發布概況

- 一、本物價新聞稿透過網際網路系統同步發送。
- 二、109年9月份物價指數變動概況訂於**109年10月8日下午4時**發布，並辦理資料說明會，不另發開會通知。

伍、附件

- | | |
|-----------------------|--------------------------------|
| 表 1、消費者物價指數變動分析表 | 表 2、消費者物價各大中小類指數變動比較表 |
| 表 3、所得層級別消費者物價指數變動分析表 | 表 4、躉售物價指數變動分析表 |
| 表 5、躉售物價國產內銷品指數變動分析表 | 表 6、進口物價指數變動分析表 |
| 表 7、出口物價指數變動分析表 | 表 8、行政院穩定物價小組關注之重要民生物資 CPI 年增率 |
| 表 9、主要國家 CPI 年增率 | 表 10、CPI 變動對支出之影響－釋例說明 |
| 表 11、主要國際商品行情 | 表 12、國際金屬商品行情 |
| 表 13、受僱員工薪資調查統計指標 | 表 14、消費者物價指數查價項目漲跌分析 |