

## 行政院主計總處

公務預算處、基金預算處

台北市忠孝東路1段1號 電話：(02) 3356-6500

綜合規劃處、會計決算處、綜合統計處、國勢普查處、主計資訊處

台北市廣州街2號 電話：(02) 2380-3400

網址：<https://www.dgbas.gov.tw>

傳真：(02) 2380-3465

中華民國110年4月8日下午4時發布，並透過網際網路同步發送

主辦單位：綜合統計處

新聞聯繫人：物價統計科 林雅雯科長

電話：(02)2380-3449

## 110年3月份物價變動概況

## 壹、物價變動提要

- 一、3月份消費者物價總指數(CPI)，較上月跌0.59%，經調整季節變動因素後漲0.34%；較上年同月漲1.26%，1-3月平均，較上年同期漲0.82%。
- 二、3月份躉售物價總指數(WPI)，較上月漲1.55%，經調整季節變動因素後漲1.78%；較上年同月漲4.36%，1-3月平均，較上年同期漲0.69%。
- 三、3月份生產者物價總指數(PPI)，較上月漲1.88%。

物價指數年增率

單位：%

指數 時間	消費者物價指數				躉售物價指數							
	不含 食物	不含 蔬果及 能源 (核心CPI)	服務類		內銷品					出口		
					國產 內銷	進口		新台幣 計價	美元 計價	新台幣 計價	美元 計價	
						新台幣 計價	美元 計價					
103年	1.20	0.31	1.27	1.16	-0.56	-0.95	0.28	-2.09	-4.04	0.10	-1.91	
104年	-0.30	-1.55	0.78	0.96	-8.85	-11.30	-9.55	-12.94	-16.85	-4.67	-8.96	
105年	1.39	-0.07	0.84	0.79	-2.98	-3.15	-3.22	-3.08	-4.69	-2.70	-4.32	
106年	0.62	1.02	1.04	1.01	0.90	2.39	3.44	1.36	7.41	-1.46	4.47	
107年	1.35	1.42	1.21	0.92	3.63	4.99	3.73	6.13	7.11	1.45	2.42	
108年	0.56	0.15	0.49	0.68	-2.26	-1.91	-2.40	-1.47	-3.89	-2.82	-5.23	
109年	-0.23	-0.52	0.35	0.21	-7.77	-8.12	-5.71	-10.23	-6.07	-7.21	-2.91	
第2季	-0.97	-1.44	0.08	-0.24	-11.25	-12.43	-9.34	-15.11	-11.61	-9.31	-5.57	
第3季	-0.48	-0.64	0.23	-0.09	-8.65	-8.96	-6.35	-11.22	-5.93	-8.17	-2.70	
第4季	-0.04	-0.10	0.66	0.79	-5.99	-5.97	-3.03	-8.57	-3.03	-6.01	-0.32	
12月	0.05	-0.03	0.68	0.85	-4.79	-4.56	-1.52	-7.23	-1.50	-5.14	0.71	
110年												
第1季	0.82	0.85	0.91	1.04	0.69	2.15	4.07	0.38	6.54	-1.57	4.47	
1月	-0.18	-0.64	0.05	-0.58	-2.15	-1.37	1.25	-3.72	1.71	-3.36	2.09	
2月	1.40	1.71	1.65	2.38	-0.02	1.39	3.22	-0.34	6.11	-2.18	4.14	
3月	1.26	1.51	1.07	1.35	4.36	6.64	7.88	5.48	12.13	0.87	7.24	

說明：由於受查者延誤或更正報價，最近3個月資料均可能修正。

## 貳、物價變動詳情

### 一、消費者物價指數

(一) 3月 CPI 較上月跌0.59%：主因農曆春節過後，旅館住宿費及國內旅遊團費價格回跌，保母費亦因上月含節前饋贈而下跌，加以冬衣服飾折扣促銷所致，惟油料費及蛋類價格上漲，抵銷部分跌幅。

1. 七大類中變動影響較大者如下：

(1) 雜項類跌 2.16%：主因上月適逢農曆春節，節前饋贈保母禮金，本月回跌所致。

(2) 教養娛樂類跌 1.95%：主因春節過後，旅館住宿費及國內旅遊團費調降所致。

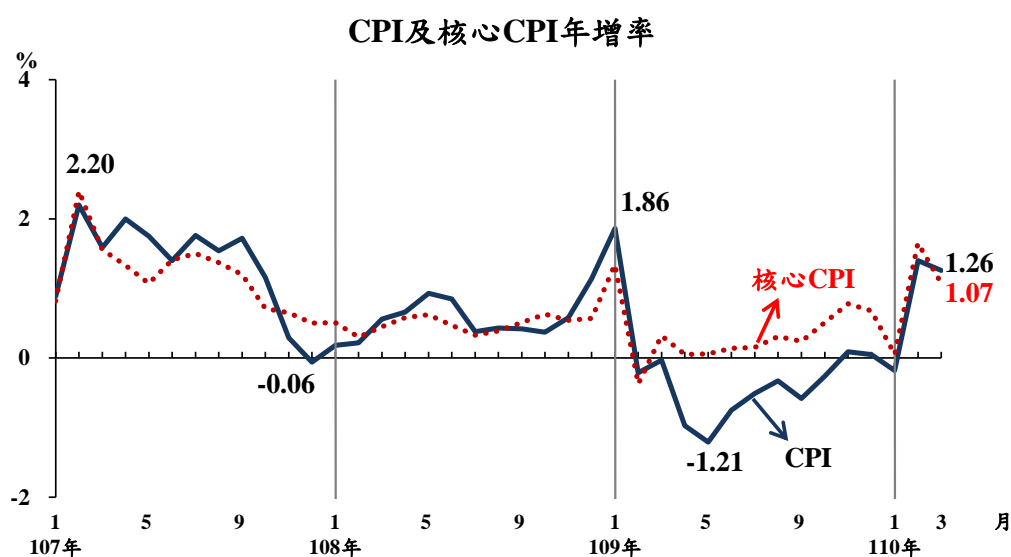
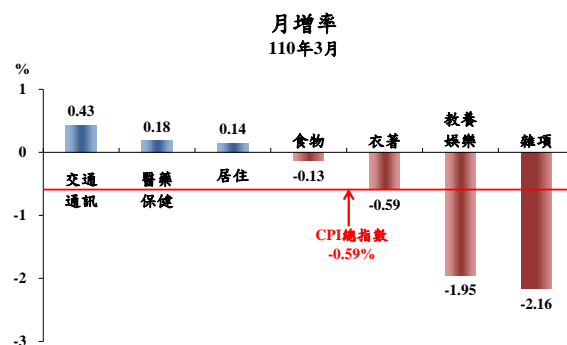
(3) 衣著類跌 0.59%：主因冬季服飾季末促銷，成衣價格下跌 1.10% 所致。

(4) 食物類跌 0.13%：主因蔬菜價格下跌 7.63%，惟蛋類與穀類及其製品價格上漲，抵銷部分跌幅。

(5) 交通及通訊類漲 0.43%：主因油料費隨國際油價回升所致。

2. 368個查價項目群扣除5項本月非屬產季水果(火龍果、櫻桃、荔枝、芒果及柿子，本月權數為0)後，上漲者163項，權數合計50.0%，下跌者147項，權數合計33.7%，漲跌項目詳表15。

(二) 3月 CPI 較上年同月漲1.26%：主因油料費、機票、成衣及肉類價格上漲所致，惟水果、通訊設備及燃氣價格下跌，抵銷部分漲幅；若扣除蔬菜水果，漲1.38%，再剔除能源後之總指數(即核心 CPI)，漲1.07%。



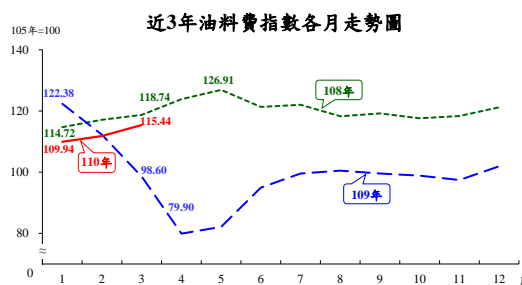
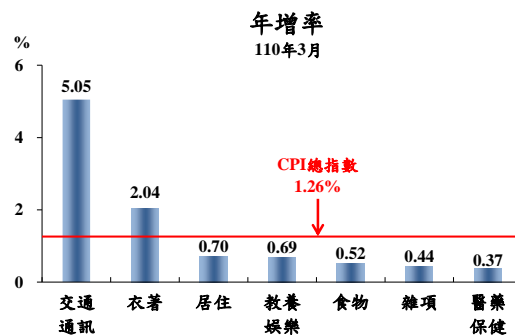
1. 七大類中變動影響較大者如下：

(1) 交通及通訊類漲 5.05%：主因機票價格上漲 24.98%，加石油料費受上年之低基數影響，價格上漲 17.08%，惟通訊設備價格下跌 8.79%，抵銷部分漲幅。

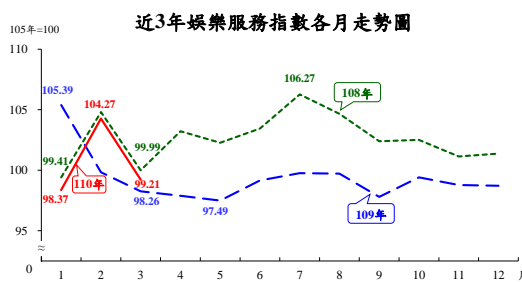
(2) 衣著類漲 2.04%：主因部分成衣優惠較上年減少所致。

(3) 教養娛樂類漲 0.69%：主因國內旅遊團費受上年因疫情降價促銷之低基數影響，價格上漲 2.77% 所致。

(4) 食物類漲 0.52%：主因蛋類及肉類價格分別上漲 3.16% 及 2.98%，惟水果價格下跌 4.55%，抵銷部分漲幅。



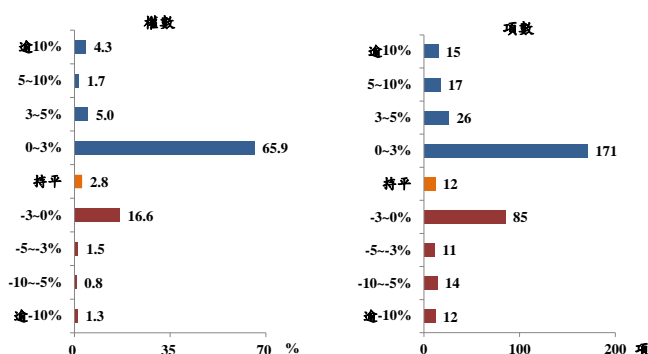
2. 按商品性質別觀察，商品類上漲 1.17%，其中非耐久性消費品(含食物及能源等)漲 1.73%，半耐久性消費品漲 1.05%，耐久性消費品則跌 0.19%；服務類漲 1.35%，其中運輸費漲 11.68%，娛樂服務漲 0.97%。



3. 按購買頻度別觀察，「每月」至少購買1次者漲2.07% (主受油料費影響)，「每季」至少購買1次者漲0.41%，「每季購買不到1次」者漲1.24%。

4. 368個查價項目群扣除5項本月非屬產季水果，上漲者229項，權數合計76.9%，下跌者122項，權數合計20.2%，漲跌項目詳表15。

查價項目漲跌分布圖(110年3月與上年同月比較)



(三) 1-3月平均 CPI 較上年同期漲0.82%：其中商品類漲0.56%，服務類漲1.04%；若扣除蔬菜水果，漲0.86%；核心 CPI 漲0.91%。

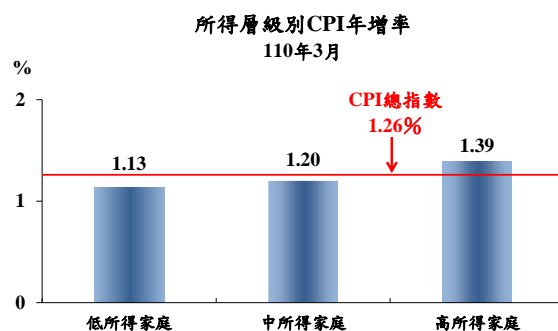
## 二、3月份所得層級別消費者物價指數

(一) 低所得家庭較上月跌 0.31%，較上年同月漲 1.13%，1-3 月平均較上年同期漲 0.84%。

(二) 中所得家庭較上月跌 0.48%，較上年同月漲 1.20%，1-3 月平均較上年同期漲 0.76%。

(三) 高所得家庭較上月跌 0.83%，較上年同月漲 1.39%，1-3 月平均較上年同期漲 0.90%。

(四) 中、高所得家庭 CPI 較上年同月漲幅大於低所得家庭，主因漲幅較大的交通及通訊類支出占比(權數)較高所致；相關資料詳見表3。



## 三、躉售物價指數

### (一) 3月 WPI 較上月漲1.55%

1. 國產內銷物價指數較上月漲1.95%。

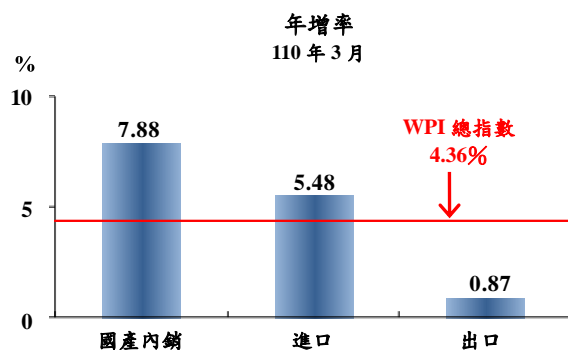
2. 進口物價指數以新台幣計價較上月漲1.30%；以美元計價漲1.11%。

3. 出口物價指數以新台幣計價較上月漲1.51%；以美元計價漲1.34%。

### (二) 3月 WPI 較上年同月漲 4.36%

#### 1. 國產內銷物價指數

較上年同月漲7.88%，主因化學材料及其製品與藥品、基本金屬，以及石油及煤製品等價格上漲所致，惟燃氣費率調降，抵銷部分漲幅。



#### 2. 進口物價指數

(1) 以新台幣計價較上年同月漲5.48%。

(2) 若剔除匯率變動因素(新台幣對美元較上年同月升值 6.31%)，以美元計價較上年同月漲 12.13%，主因礦產品漲幅較大，加以基本金屬及其製品，與化學或有關工業產品等價格亦漲所致。

#### 3. 出口物價指數

(1) 以新台幣計價較上年同月漲 0.87%。

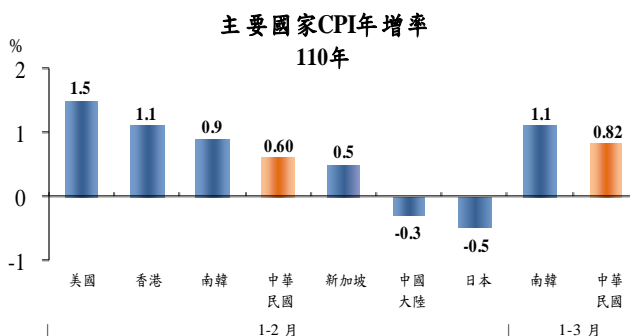
(2) 若剔除匯率變動因素，以美元計價較上年同月漲7.24%，主因礦產品，與化學或有關工業產品，以及塑、橡膠及其製品等價格上漲所致。

(三) 1至3月平均WPI較上年同期漲0.69%：其中國產內銷品漲4.07%，進口品漲0.38%，出口品跌1.57%。

四、生產者物價指數：3月PPI較上月漲1.88%，主因化學材料及其製品與藥品、石油及煤製品，以及基本金屬等價格上漲所致，惟農產品價格下跌，抵銷部分漲幅。

### 參、主要國家物價變動概況

CPI 方面，110年1-2月我國漲0.60%，日本跌0.5%，中國大陸跌0.3%，新加坡漲0.5%，南韓漲0.9%，香港漲1.1%及美國漲1.5%；110年1-3月我國漲0.82%，南韓漲1.1%。



### 肆、發布概況

- 一、本物價新聞稿透過網際網路系統同步發送。
- 二、110年4月份物價指數變動概況訂於**110年5月6日下午4時**發布，並辦理資料說明會，不另發開會通知。

### 伍、附件

- |                                |                       |
|--------------------------------|-----------------------|
| 表 1、消費者物價指數變動分析表               | 表 2、消費者物價各大中小類指數變動比較表 |
| 表 3、所得層級別消費者物價指數變動分析表          | 表 4、躉售物價指數變動分析表       |
| 表 5、躉售物價國產內銷品指數變動分析表           | 表 6、進口物價指數變動分析表       |
| 表 7、出口物價指數變動分析表                | 表 8、生產者物價指數變動分析表      |
| 表 9、行政院穩定物價小組關注之重要民生物資 CPI 年增率 | 表 10、主要國家 CPI 年增率     |
| 表 11、CPI 變動對支出之影響一釋例說明         | 表 12、主要國際商品行情         |
| 表 13、國際金屬商品行情                  | 表 14、受僱員工薪資調查統計指標     |
| 表 15、消費者物價指數查價項目漲跌分析           |                       |