

行政院主計總處

公務預算處、基金預算處

台北市忠孝東路1段1號 電話：(02) 3356-6500

綜合規劃處、會計決算處、綜合統計處、國勢普查處、主計資訊處

台北市廣州街2號 電話：(02) 2380-3400

網址：https://www.dgbas.gov.tw

傳真：(02) 2380-3465

中華民國110年8月5日下午4時發布，並透過網際網路同步發送

主辦單位：綜合統計處

新聞聯繫人：物價統計科 林雅雯科長

電話：(02)2380-3449

110年7月份物價變動概況

壹、物價變動提要

- 一、7月份消費者物價總指數(CPI)，較上月漲0.21%，經調整季節變動因素後漲0.08%；較上年同月漲1.95%，1-7月平均，較上年同期漲1.54%。
- 二、7月份躉售物價總指數(WPI)，較上月漲1.46%，經調整季節變動因素後漲1.04%；較上年同月漲11.77%，1-7月平均，較上年同期漲6.72%。
- 三、7月份生產者物價總指數(PPI)，較上月漲1.18%。

物價指數年增率

單位：%

指數 時間	消費者物價指數				躉售物價指數							
	不含 食物	不含 蔬果及 能源 (核心CPI)	服務類		內銷品					出口		
					國產 內銷	進口		新台幣 計價	美元 計價	新台幣 計價	美元 計價	
						新台幣 計價	美元 計價					
103年	1.20	0.31	1.27	1.16	-0.56	-0.95	0.28	-2.09	-4.04	0.10	-1.91	
104年	-0.30	-1.55	0.78	0.96	-8.85	-11.30	-9.55	-12.94	-16.85	-4.67	-8.96	
105年	1.39	-0.07	0.84	0.79	-2.98	-3.15	-3.22	-3.08	-4.69	-2.70	-4.32	
106年	0.62	1.02	1.04	1.01	0.90	2.39	3.44	1.36	7.41	-1.46	4.47	
107年	1.35	1.42	1.21	0.92	3.63	4.99	3.73	6.13	7.11	1.45	2.42	
108年	0.56	0.15	0.49	0.68	-2.26	-1.91	-2.40	-1.47	-3.89	-2.82	-5.23	
109年	-0.23	-0.52	0.35	0.21	-7.77	-8.12	-5.71	-10.23	-6.07	-7.21	-2.91	
第3季	-0.48	-0.64	0.23	-0.09	-8.65	-8.96	-6.35	-11.22	-5.93	-8.17	-2.70	
第4季	-0.04	-0.10	0.66	0.79	-5.99	-5.97	-3.03	-8.57	-3.03	-6.01	-0.32	
110年												
第1季	0.80	0.82	0.89	1.02	1.03	2.38	4.26	0.64	6.81	-1.06	5.00	
第2季	2.14	2.36	1.43	1.72	11.05	13.80	14.26	13.39	21.19	6.83	14.16	
4月	2.10	2.59	1.37	1.82	10.50	13.27	13.44	13.08	20.29	6.27	13.03	
5月	2.47	2.73	1.57	1.84	11.73	14.78	15.40	14.23	22.54	7.11	14.89	
6月	1.87	1.76	1.34	1.49	10.91	13.39	13.94	12.90	20.76	7.14	14.57	
7月	1.95	1.79	1.29	1.25	11.77	13.86	14.52	13.23	19.48	8.58	14.55	
1-7月	1.54	1.62	1.18	1.35	6.72	8.74	9.91	7.65	14.54	3.61	10.22	

說明：由於受查者延誤或更正報價，最近3個月資料均可能修正。

貳、物價變動詳情

一、消費者物價指數

(一) 7月 CPI 較上月漲0.21%：主因部分用電戶(每月1千度以上)恢復夏月電價，加以蔬菜受6月豪雨遞延影響，價格續漲，油料費亦漲，惟成衣及水果價格下跌，抵銷部分漲幅。

1. 七大類中變動影響較大者如下：

(1) 交通及通訊類漲 0.91%：主因油料費上漲 3.30%，加以機票價格上漲 2.96%所致。

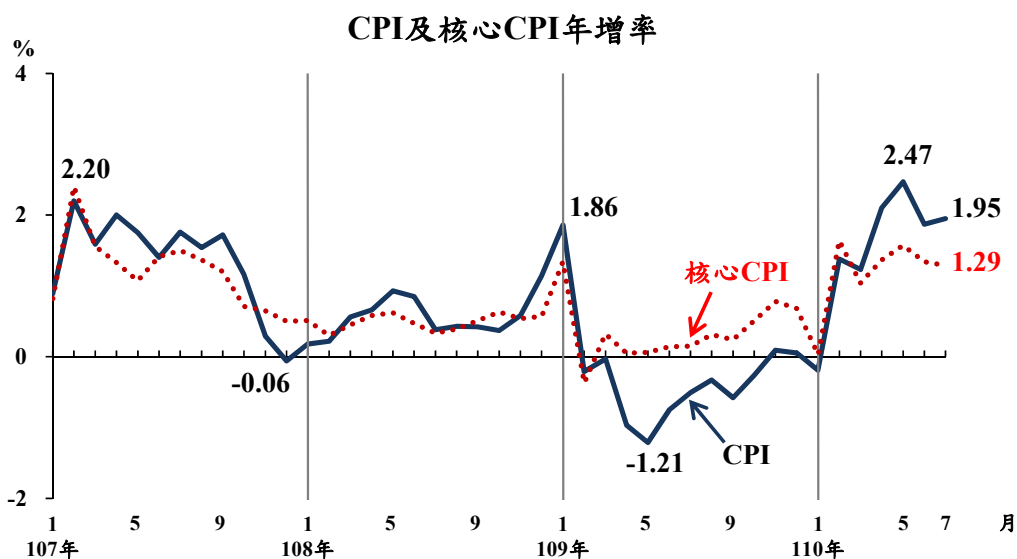
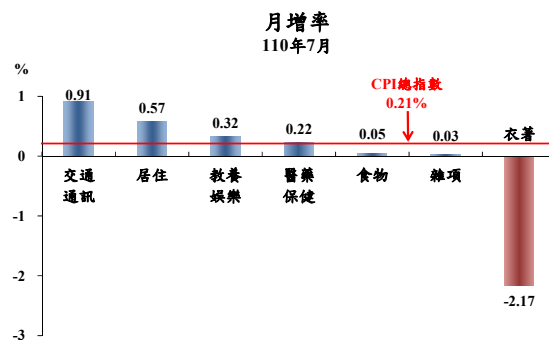
(2) 居住類漲 0.57%：主因本月用電1千度以上者恢復夏月電價，致電費上漲 10.25%所致。

(3) 食物類漲 0.05%：主因蔬菜價格受 6 月豪雨遞延影響漲 4.48%，加以肉類價格上漲 0.93%，惟水果價格下跌 4.32%，抵銷部分漲幅。

(4) 衣著類跌 2.17%：主因服飾降價促銷，成衣價格下跌 2.71%所致。

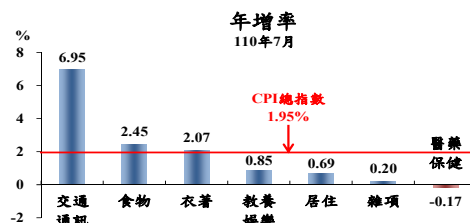
2. 368個查價項目群扣除3項本月非屬產季水果(棗子、柑橘及柿子，本月權數為0)後，上漲者190項，權數合計52.7%，下跌者114項，權數合計29.6%，漲跌項目詳表15。

(二) 7月 CPI 較上年同月漲1.95%：主因油料費續受上年低基數影響，加以機票、蔬菜、蛋類、肉類、水產品及成衣價格上漲所致，惟7月持續暫緩實施夏月電價(用電1千度以下)，加以通訊設備價格下跌，抵銷部分漲幅；若扣除蔬菜水果，漲1.72%，再剔除能源後之總指數(即核心CPI)，漲1.29%。



1. 七大類中變動影響較大者如下：

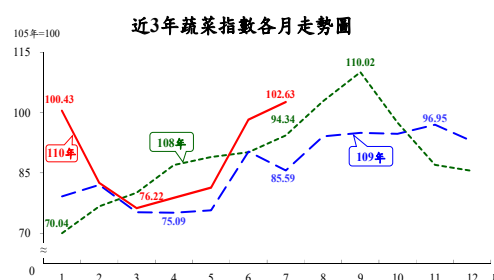
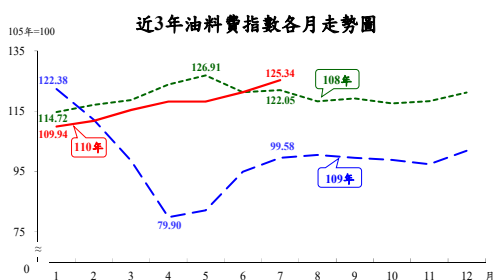
(1) 交通及通訊類漲 6.95%：主因國際油價續揚，且上年基數偏低，油料費上漲 25.87%，機票價格亦上漲 24.88%，惟通訊設備價格下跌 8.59%，抵銷部分漲幅。



(2) 食物類漲2.45%：主因天候影響蔬菜供給，價格上漲19.91%，加以蛋類、肉類及水產品價格各漲10.17%、5.11%及3.10%所致。

(3) 衣著類漲2.07%：主因部分服飾優惠較上年減少，成衣價格上漲2.94%所致。

(4) 居住類漲0.69%：主因住宅維修費及房租分別上漲3.91%及0.84%，惟7月持續暫緩實施夏月電價(用電1千度以下)，電費下跌9.98%，抵銷部分漲幅。

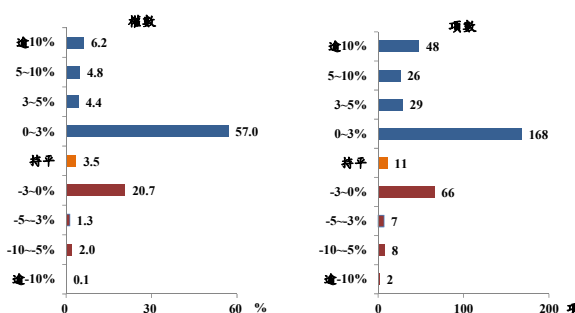


2. 按商品性質別觀察，商品類上漲2.77%，其中非耐久性消費品(含食物及能源等)漲4.13%，半耐久性消費品漲1.41%，耐久性消費品漲0.40%；服務類漲1.25%，其中運輸費漲12.27%。

3. 按購買頻度別觀察，「每月」至少購買1次者漲4.05%(主受油料費與蔬菜影響)，「每季」至少購買1次者漲1.55%，「每季購買不到1次」者漲1.44%。

4. 368個查價項目群扣除3項本月非屬產季水果，上漲者271項，權數合計72.4%，下跌者83項，權數合計24.1%，漲跌項目詳表15。

查價項目漲跌分布圖(110年7月與上年同月比較)



(三) 1-7月平均 CPI 較上年同期漲1.54%：其中商品類漲1.76%，服務類漲1.35%；若扣除蔬菜水果，漲1.50%；核心 CPI 漲1.18%。

二、7月份所得層級別消費者物價指數

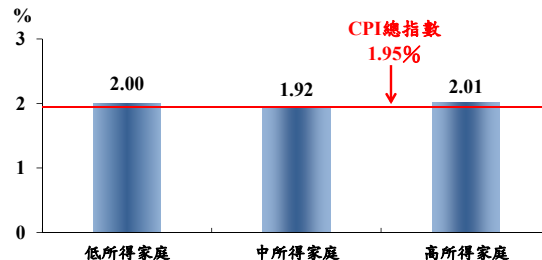
(一) 低所得家庭較上月漲 0.29%，較上年同月漲 2.00%，1-7 月平均較上年同期漲 1.47%。

(二) 中所得家庭較上月漲 0.22%，較上年同月漲 1.92%，1-7 月平均較上年同期漲 1.48%。

(三) 高所得家庭較上月漲 0.19%，較上年同月漲 2.01%，1-7 月平均較上年同期漲 1.66%。

(四) 高所得家庭 CPI 較上年同月漲幅大於中、低所得家庭，主因漲幅較大的交通及通訊類支出占比(權數)較高所致；相關資料詳見表3。

所得層級別CPI年增率
110年7月



三、躉售物價指數

(一) 7月 WPI 較上月漲1.46%

1. 國產內銷物價指數較上月漲1.07%。
2. 進口物價指數以新台幣計價較上月漲1.81%；以美元計價漲1.05%。
3. 出口物價指數以新台幣計價較上月漲1.42%；以美元計價漲0.67%。

(二) 7月 WPI 較上年同月漲 11.77%

1. 國產內銷物價指數

較上年同月漲14.52%，主因基本金屬、石油及煤製品，以及化學材料及其製品與藥品等價格上漲所致。

2. 進口物價指數

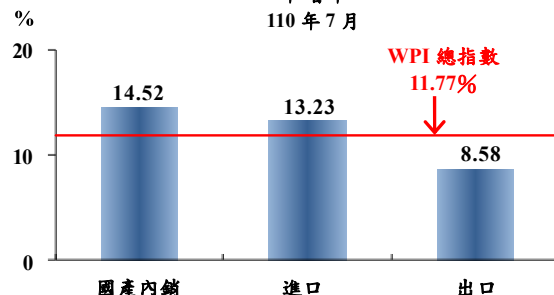
- (1) 以新台幣計價較上年同月漲13.23%。
- (2) 若剔除匯率變動因素(新台幣對美元較上年同月升值 5.50%)，以美元計價較上年同月漲 19.48%，主因礦產品漲幅較大，加以基本金屬及其製品，與化學或有關工業產品等價格亦漲所致。

3. 出口物價指數

- (1) 以新台幣計價較上年同月漲 8.58%。
- (2) 若剔除匯率變動因素，以美元計價較上年同月漲14.55%，主因礦產品漲幅較大，加以化學或有關工業產品，與基本金屬及其製品，以及機器、電機、電視影像及聲音記錄機等設備價格上漲所致。

(三) 1-7月平均WPI較上年同期漲6.72%：其中國產內銷品漲9.91%，進口品漲7.65%，出口品漲3.61%。

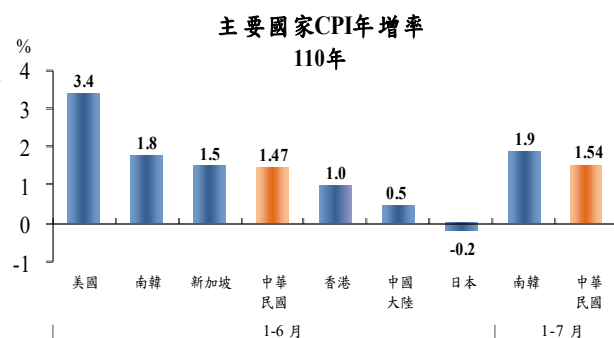
年增率
110年7月



四、生產者物價指數：7月PPI較上月漲1.18%：主因石油及煤製品、基本金屬及金屬製品等價格上漲所致。

參、主要國家物價變動概況

CPI 方面，110年1-6月我國漲1.47%，美國漲3.4%，南韓漲1.8%，新加坡漲1.5%，香港漲1.0%，中國大陸漲0.5%，日本跌0.2%；110年1-7月我國漲1.54%，南韓漲1.9%。



肆、發布概況

- 一、本物價新聞稿透過網際網路系統同步發送。
- 二、110年8月份物價指數變動概況訂於**110年9月7日下午4時**發布，並辦理資料說明會，不另發開會通知。

伍、附表

- | | |
|----------------------------|---------------------|
| 1、消費者物價指數變動分析表 | 2、消費者物價各大中小類指數變動比較表 |
| 3、所得層級別消費者物價指數變動分析表 | 4、躉售物價指數變動分析表 |
| 5、躉售物價國產內銷品指數變動分析表 | 6、進口物價指數變動分析表 |
| 7、出口物價指數變動分析表 | 8、生產者物價指數變動分析表 |
| 9、行政院穩定物價小組關注之重要民生物資CPI年增率 | 10、主要國家CPI年增率 |
| 11、CPI變動對支出之影響—釋例說明 | 12、主要國際商品行情 |
| 13、國際金屬商品行情 | 14、受僱員工薪資調查統計指標 |
| 15、消費者物價指數查價項目漲跌分析 | |