

行政院主計總處

公務預算處、基金預算處

台北市忠孝東路1段1號 電話：(02) 3356-6500

綜合規劃處、會計決算處、綜合統計處、國勢普查處、主計資訊處

台北市廣州街2號 電話：(02) 2380-3400

網址：https://www.dgbas.gov.tw

傳真：(02) 2380-3465

中華民國110年12月7日下午4時發布，並透過網際網路同步發送

主辦單位：綜合統計處

新聞聯繫人：物價統計科 林雅雯科長

電話：(02)2380-3449

110年11月份物價變動概況

壹、物價變動提要

- 一、11月份消費者物價總指數(CPI)，較上月漲0.24%，經調整季節變動因素後漲0.56%；較上年同月漲2.84%，1-11月平均，較上年同期漲1.91%。
- 二、11月份躉售物價總指數(WPI)，較上月跌0.07%，經調整季節變動因素後跌0.07%；較上年同月漲14.19%，1-11月平均，較上年同期漲9.13%。
- 三、11月份生產者物價總指數(PPI)，較上月漲0.06%。

物價指數年增率

單位：%

指數 時間	消費者物價指數				躉售物價指數							
	不含 食物	不含 蔬果及 能源 (核心CPI)	服務類		內銷品				出口			
					國產 內銷	進口		新台幣 計價	美元 計價	新台幣 計價	美元 計價	
						新台幣 計價	美元 計價					
103年	1.20	0.31	1.27	1.16	-0.56	-0.95	0.28	-2.09	-4.04	0.10	-1.91	
104年	-0.30	-1.55	0.78	0.96	-8.85	-11.30	-9.55	-12.94	-16.85	-4.67	-8.96	
105年	1.39	-0.07	0.84	0.79	-2.98	-3.15	-3.22	-3.08	-4.69	-2.70	-4.32	
106年	0.62	1.02	1.04	1.01	0.90	2.39	3.44	1.36	7.41	-1.46	4.47	
107年	1.35	1.42	1.21	0.92	3.63	4.99	3.73	6.13	7.11	1.45	2.42	
108年	0.56	0.15	0.49	0.68	-2.26	-1.91	-2.40	-1.47	-3.89	-2.82	-5.23	
109年	-0.23	-0.52	0.35	0.21	-7.77	-8.12	-5.71	-10.23	-6.07	-7.21	-2.91	
第4季	-0.04	-0.10	0.66	0.79	-5.99	-5.97	-3.03	-8.57	-3.03	-6.01	-0.32	
110年												
第1季	0.80	0.82	0.89	1.02	1.03	2.38	4.26	0.64	6.81	-1.06	5.00	
第2季	2.12	2.33	1.41	1.69	11.06	13.82	14.28	13.41	21.20	6.85	14.19	
第3季	2.28	1.95	1.42	1.55	11.98	14.05	15.18	13.07	19.51	8.84	15.03	
8月	2.34	1.86	1.32	1.40	11.82	13.97	15.79	12.42	18.95	8.53	14.84	
9月	2.60	2.29	1.70	2.08	12.09	14.22	15.00	13.56	20.13	8.86	15.15	
10月	2.54	2.08	1.40	1.43	15.10	16.99	16.57	17.34	21.42	12.22	16.10	
11月	2.84	2.25	1.49	1.36	14.19	15.94	16.10	15.80	20.02	11.53	15.58	
1-11月	1.91	1.78	1.28	1.42	9.13	11.13	12.11	10.22	16.59	6.06	12.19	

說明：由於受查者延誤或更正報價，最近3個月資料均可能修正。

貳、物價變動詳情

一、消費者物價指數

(一) 11月 CPI 較上月漲0.24%：主因油料費、外食費、水果、蛋類價格上漲，惟部分服飾適逢百貨公司週年慶折扣促銷，國內旅遊團費亦較上月(逢雙十連假)回降，抵銷部分漲幅。

1. 七大類中變動影響較大者如下：

(1) 交通及通訊類漲 0.79%：主因油料費上漲 3.78%所致。

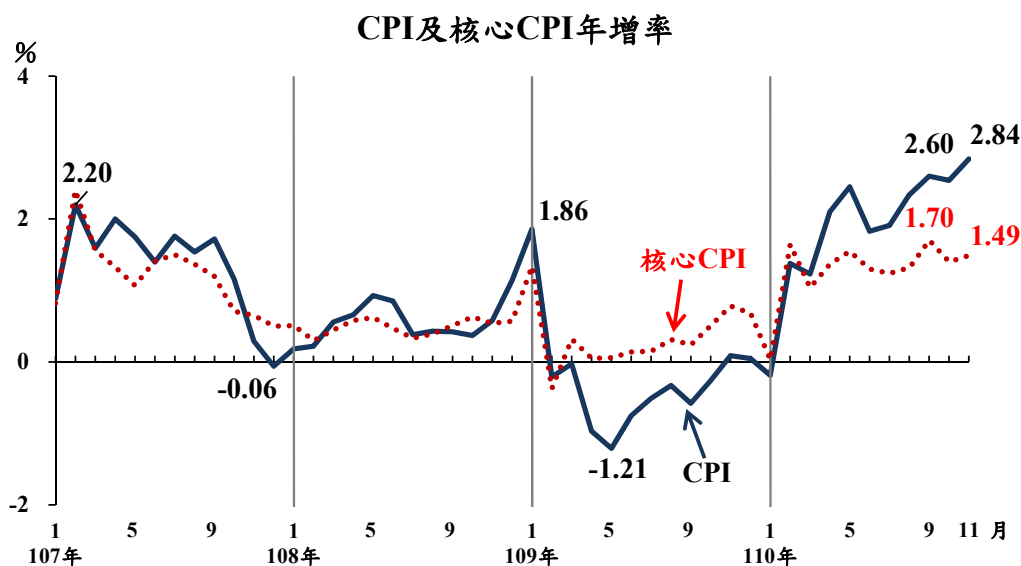
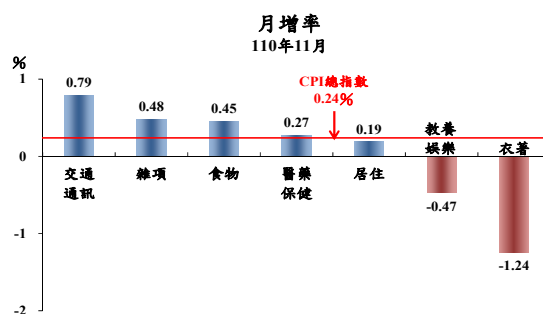
(2) 雜項類漲 0.48%：主因個人隨身用品、美容及衛生用品價格上漲所致。

(3) 食物類漲 0.45%：主因蛋類、水果及外食費分別上漲 6.28%、1.63%及 0.57%所致。

(4) 衣著類跌 1.24%：主因部分百貨公司週年慶優惠促銷，成衣價格下跌 2.51%所致。

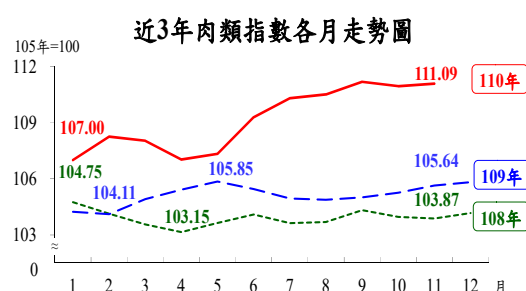
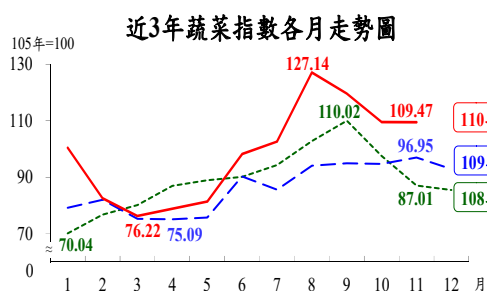
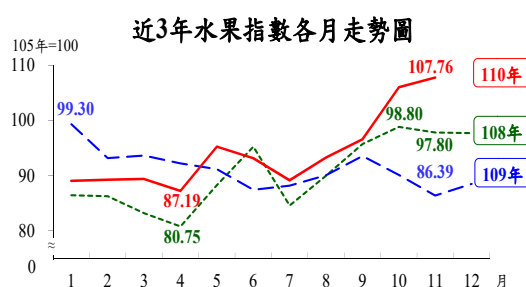
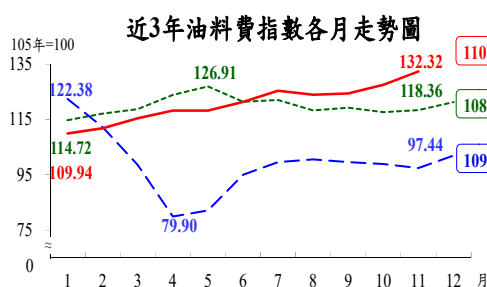
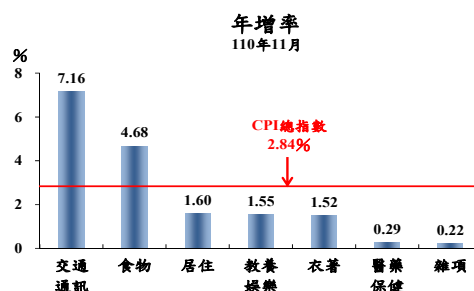
2. 368個查價項目群扣除5項本月非屬產季水果(棗子、櫻桃、荔枝、芒果及桃子，本月權數為0)後，上漲者191項，權數合計55.5%，下跌者124項，權數合計24.1%，漲跌項目詳表15。

(二) 11月 CPI 較上年同月漲2.84%：油料費因國際油價居高且低基數因素仍在，加以水果、機票、蔬菜、外食費、房租及肉類價格上漲所致，惟通訊設備價格下跌，抵銷部分漲幅；若扣除蔬菜水果，漲2.26%，再剔除能源後之總指數(即核心CPI)，漲1.49%。

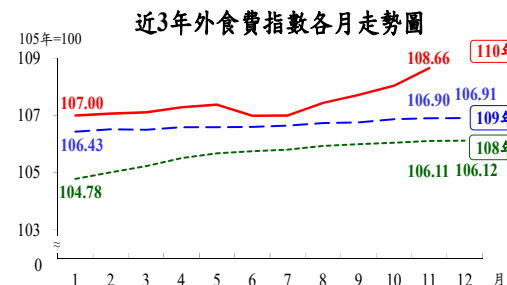


1. 七大類中變動影響較大者如下：

- (1) 交通及通訊類漲 7.16%：主因國際油價居高，且上年基數較低，油料費上漲 35.80%，機票價格亦漲 13.38%所致，惟通訊設備價格下跌 7.36%，抵銷部分漲幅。
- (2) 食物類漲4.68%：主因受天候影響，水果及蔬菜價格分別上漲 24.74%及12.91%，加以蛋類、肉類及外食費各漲9.53%、5.16%及1.65%所致。
- (3) 居住類漲1.60%：主因住宅維修費、家庭用品及房租分別上漲 5.39%、2.79%及1.02%所致。
- (4) 教養娛樂類漲1.55%：主因國內旅遊隨疫情趨緩而回溫，加以上年部分業者降價促銷，基數較低，國內旅遊團費上漲1.87%所致。
- (5) 衣著類漲1.52%：主因部分服飾優惠較上年減少，成衣價格上漲 1.20%所致。



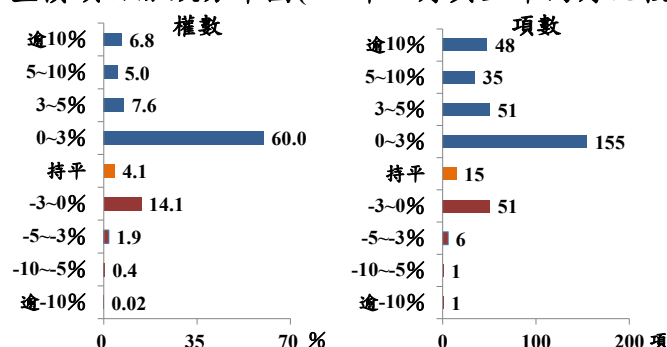
2. 按商品性質別觀察，商品類上漲 4.57%，其中非耐久性消費品(含食物及能源等)漲6.99%，半耐久性消費品漲1.57%，耐久性消費品漲 0.84%；服務類漲1.36%，其中運輸費及外食費各漲6.94%及1.65%。



3. 按購買頻度別觀察，「每月」至少購買1次者漲6.62%(主因油料費、水果及蔬菜漲幅高)，「每季」至少購買1次者漲3.67%，「每季購買不到1次」者漲1.45%。

4. 368個查價項目群扣除5項本月非屬產季水果，上漲者289項，權數合計79.5%，下跌者59項，權數合計16.4%，漲跌項目詳表15。

查價項目漲跌分布圖(110年11月與上年同月比較)



(三) 1-11月平均CPI較上年同期漲1.91%：其中商品類漲2.49%，服務類漲1.42%；若扣除蔬菜水果，漲1.70%；核心CPI漲1.28%。

二、11月份所得層級別消費者物價指數

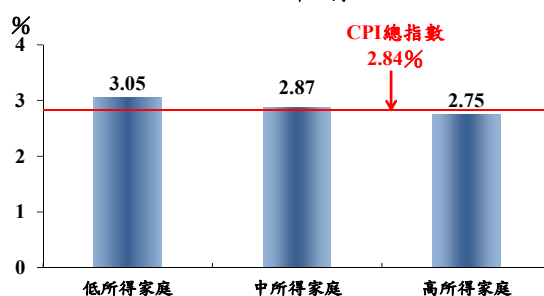
所得層級別CPI年增率
110年11月

(一) 低所得家庭較上月漲0.27%，較上年同月漲3.05%，1-11月平均較上年同期漲1.94%。

(二) 中所得家庭較上月漲0.26%，較上年同月漲2.87%，1-11月平均較上年同期漲1.86%。

(三) 高所得家庭較上月漲0.17%，較上年同月漲2.75%，1-11月平均較上年同期漲1.98%。

(四) 低所得家庭CPI較上年同月漲幅大於中、高所得家庭，主因漲幅較大的食物類支出占比(權數)較高所致；相關資料詳見表3。



三、躉售物價指數

(一) 11月WPI較上月跌0.07%

1. 國產內銷物價指數較上月漲0.42%。
2. 進口物價指數以新台幣計價較上月跌0.18%；以美元計價漲0.25%。
3. 出口物價指數以新台幣計價較上月跌0.33%；以美元計價漲0.10%。

(二) 11月WPI較上年同月漲14.19%

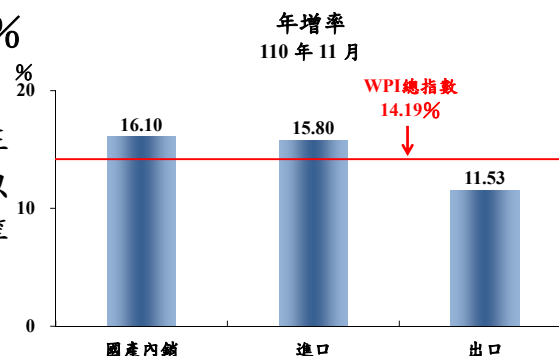
1. 國產內銷物價指數

較上年同月漲16.10%，主因石油及煤製品、基本金屬，以及化學材料及其製品與藥品等價格上漲所致。

2. 進口物價指數

(1) 以新台幣計價較上年同月漲15.80%。

(2) 若剔除匯率變動因素(新台幣對美元較上年同月升值3.63%)，以美元計價較上年同月漲20.02%，主因礦產品漲幅較大，加以基本金屬及其製品，與化學或有關工業產品等價格亦漲所致。



3. 出口物價指數

(1) 以新台幣計價較上年同月漲 11.53%。

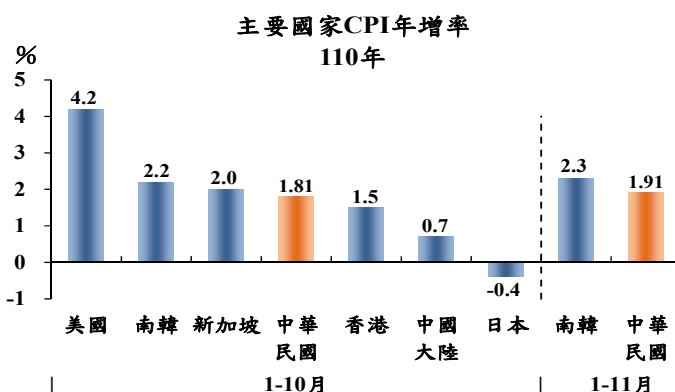
(2) 若剔除匯率變動因素，以美元計價較上年同月漲 15.58%，主因礦產品漲幅較大，加以基本金屬及其製品，與化學或有關工業產品，以及塑、橡膠及其製品等價格上漲所致。

(三) 1至11月平均WPI較上年同期漲9.13%：其中國產內銷品漲12.11%，進口品漲10.22%，出口品漲6.06%。

四、生產者物價指數：11月PPI較上月漲0.06%，主因禽畜產品、石油及煤製品，與金屬製品等價格上漲所致，惟農產品及電子零組件等價格下跌，抵銷部分漲幅。

參、主要國家物價變動概況

CPI 方面，110年1-10月我國漲1.81%，美國漲4.2%，南韓漲2.2%，新加坡漲2.0%，香港漲1.5%，中國大陸漲0.7%，日本跌0.4%；110年1-11月我國漲1.91%，南韓漲2.3%。



肆、發布概況

一、本物價新聞稿透過網際網路系統同步發送。

二、110年12月份物價指數變動概況訂於111年1月6日下午4時發布，並辦理資料說明會，不另發開會通知。

伍、附表

- | | |
|------------------------------|---------------------|
| 1、消費者物價指數變動分析表 | 2、消費者物價各大中小類指數變動比較表 |
| 3、所得層級別消費者物價指數變動分析表 | 4、躉售物價指數變動分析表 |
| 5、躉售物價國產內銷品指數變動分析表 | 6、進口物價指數變動分析表 |
| 7、出口物價指數變動分析表 | 8、生產者物價指數變動分析表 |
| 9、行政院穩定物價小組關注之重要民生物資 CPI 年增率 | 10、主要國家 CPI 年增率 |
| 11、CPI 變動對支出之影響－釋例說明 | 12、主要國際商品行情 |
| 13、國際金屬商品行情 | 14、受僱員工薪資調查統計指標 |
| 15、消費者物價指數查價項目漲跌分析 | |