

行政院主計總處

公務預算處、基金預算處

台北市忠孝東路1段1號 電話：(02) 3356-6500

綜合規劃處、會計決算處、綜合統計處、國勢普查處、主計資訊處

台北市廣州街2號 電話：(02) 2380-3400

網址：https://www.dgbas.gov.tw

傳真：(02) 2380-3465

中華民國111年6月7日下午4時發布，並透過網際網路同步發送

主辦單位：綜合統計處

新聞聯繫人：物價統計科 林雅雯科長

電話：(02)2380-3449

111年5月份物價變動概況

壹、物價變動提要

- 一、5月份消費者物價總指數(CPI)，較上月漲0.24%，經調整季節變動因素後漲0.32%；較上年同月漲3.39%，1-5月平均，較上年同期漲3.04%。
- 二、5月份生產者物價總指數(PPI)，較上月漲1.16%，較上年同月漲14.00%，1-5月平均，較上年同期漲12.30%。
- 三、5月份躉售物價總指數(WPI)，較上月漲1.52%，經調整季節變動因素後漲1.44%；較上年同月漲16.62%，1-5月平均，較上年同期漲14.00%。

物價指數年增率

單位：%

指數 時間	消費者物價指數			生產者 物價 指數 ①	躉售物價指數						
	不含 蔬果及 能源 (核心CPI)	服務類			內銷品				出口		
					國產 內銷	進 口		新台幣 計價	美元 計價		
						新台幣 計價	美元 計價			新台幣 計價	美元 計價
104年	-0.30	0.78	0.96	—	-8.85	-11.30	-9.55	-12.94	-16.85	-4.67	-8.96
105年	1.39	0.84	0.79	—	-2.98	-3.15	-3.22	-3.08	-4.69	-2.70	-4.32
106年	0.62	1.04	1.01	—	0.90	2.39	3.44	1.36	7.41	-1.46	4.47
107年	1.35	1.21	0.92	—	3.63	4.99	3.73	6.13	7.11	1.45	2.42
108年	0.56	0.49	0.68	—	-2.26	-1.91	-2.40	-1.47	-3.89	-2.82	-5.23
109年	-0.23	0.35	0.21	—	-7.77	-8.12	-5.71	-10.23	-6.07	-7.21	-2.91
110年	1.96	1.33	1.44	—	9.46	11.34	12.24	10.53	16.63	6.58	12.44
第2季	2.12	1.41	1.69	—	11.06	13.82	14.28	13.41	21.20	6.85	14.19
第3季	2.28	1.42	1.56	—	11.98	14.04	15.18	13.07	19.50	8.84	15.04
第4季	2.68	1.57	1.50	—	14.13	15.55	15.41	15.66	19.44	11.98	15.64
111年											
第1季	2.81	2.18	1.99	11.32	12.56	13.21	11.42	14.63	16.11	11.56	13.02
2月	2.33	1.64	1.04	11.08	12.12	12.55	11.15	13.66	15.45	11.49	13.25
3月	3.27	2.47	2.20	12.09	14.20	15.19	11.93	17.78	17.48	12.67	12.40
4月	3.38	2.53	2.14	13.45	15.56	16.40	12.45	19.55	15.85	14.29	10.76
5月	3.39	2.60	2.34	14.00	16.62	16.93	11.37	21.38	14.46	16.14	9.50
1-5月	3.04	2.33	2.09	12.30	14.00	14.62	11.62	17.00	15.73	13.05	11.83

附註：①生產者物價指數自110年1月開始編布，111年1月起始得計算年增率。

說明：由於受查者延誤或更正報價，最近3個月資料均可能修正。

貳、物價變動詳情

一、消費者物價指數

(一) 5月 CPI 較上月漲0.24%：主因水果及肉類價格上揚，惟油料費及成衣價格下跌，抵銷部分漲幅。

1. 七大類中變動影響較大者如下：

(1) 食物類漲 1.44%：主因水果受天候不穩影響，價格上漲 11.89%，加以肉類及外食費各漲 2.17%及 0.32%，惟蔬菜價格下跌 1.32%，抵銷部分漲幅。

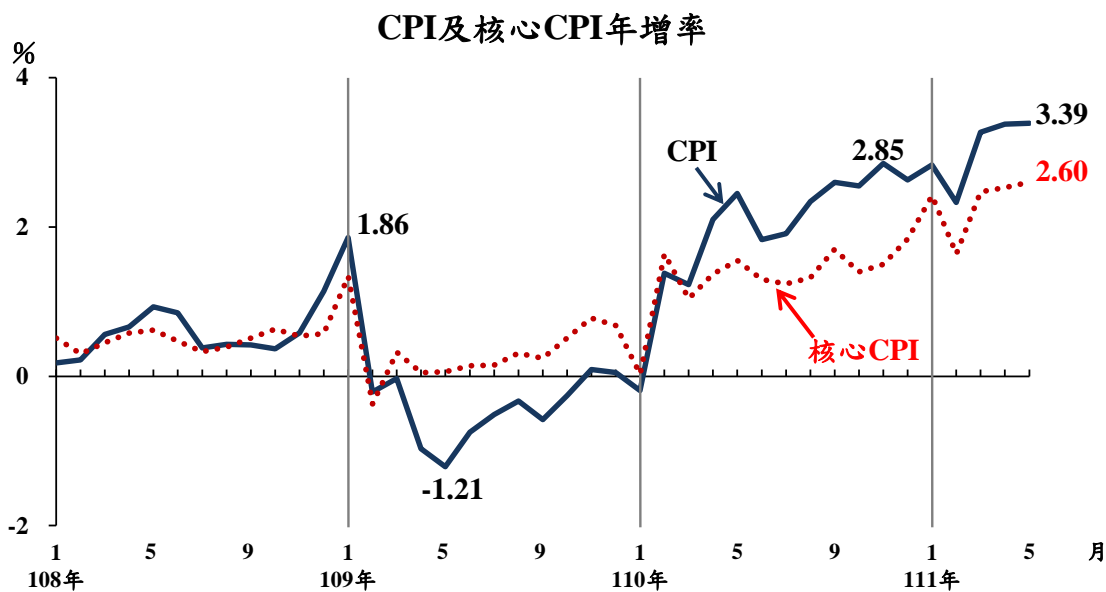
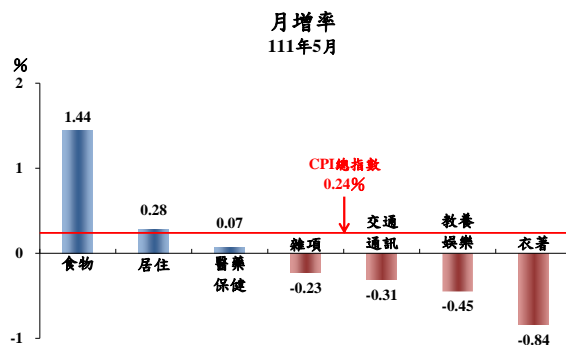
(2) 衣著類跌 0.84%：主因母親節折扣促銷，成衣價格下跌 1.15%所致。

(3) 教養娛樂類跌 0.45%：主因上月逢兒童及清明連假旺季，國內旅遊團費及旅館住宿費等娛樂服務價格較高，本月回落所致。

(4) 交通及通訊類跌 0.31%：主因油料費下跌 2.00%所致。

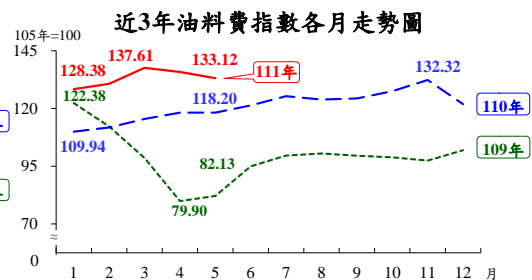
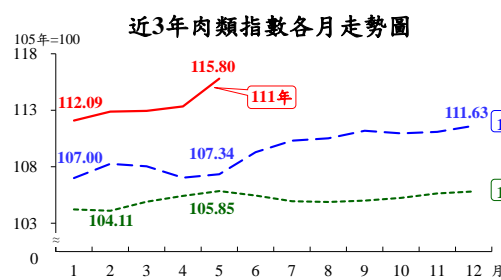
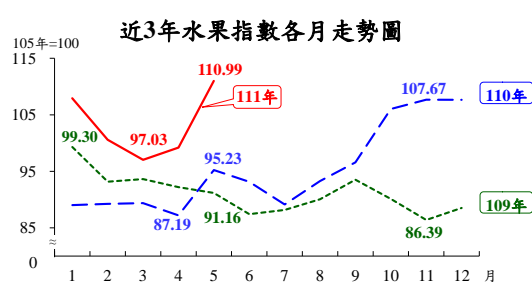
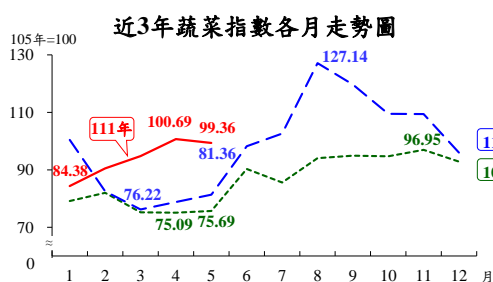
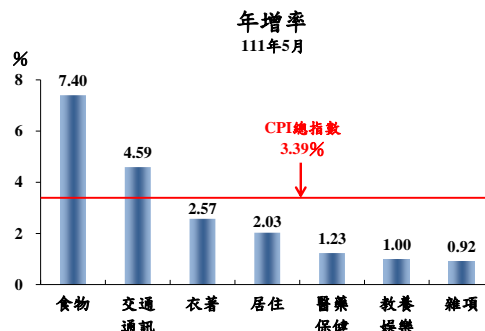
2. 368個查價項目群扣除4項本月非屬產季水果(棗子、釋迦、柑橘及柿子，本月權數為0)後，上漲者200項，權數合計57.4%，下跌者118項，權數合計24.3%，漲跌項目詳表15。

(二) 5月 CPI 較上年同月漲3.39%：主因油料費因國際油價居高，加以蔬菜、水果、外食費、肉類、家庭用品及房租上漲所致，惟通訊設備價格下跌，抵銷部分漲幅；若扣除蔬菜水果，漲2.88%，再剔除能源後之總指數(即核心CPI)，漲2.60%。

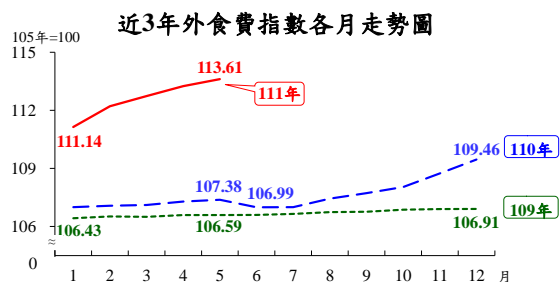


1. 七大類中變動影響較大者如下：

- (1) 食物類漲 7.40%：主因蛋類及肉類受飼養成本提高影響，價格分別上漲 27.98%及 7.88%，蔬菜受天候不佳及上年低基數影響，價格上漲 22.12%，加以水果、水產品及外食費各漲 16.55%、7.23%及 5.80%所致。
- (2) 交通及通訊類漲4.59%：主因國際油價居高，油料費上漲12.62%，交通工具零件及維修費、交通工具價格亦分別漲5.12%及3.00%，惟通訊設備價格下跌3.31%，抵銷部分漲幅。
- (3) 衣著類漲2.57%：主因部分服飾優惠較上年減少，成衣價格上漲 2.34%所致。
- (4) 居住類漲2.03%：主因住宅維修費、家庭用品及房租分別上漲5.96%、3.25%及 1.54%所致。
- (5) 雜項類漲0.92%：主因金飾及珠寶等個人隨身用品，以及看護等個人照顧服務費用上漲所致。



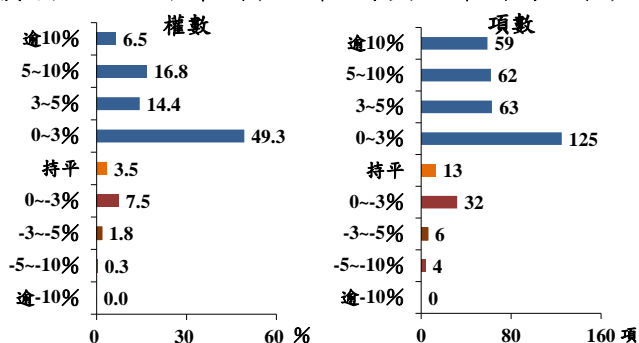
2. 按商品性質別觀察，商品類上漲 4.56%，其中非耐久性消費品(含食物及能源等)漲6.09%，半耐久性消費品漲2.13%，耐久性消費品漲2.55%；服務類漲2.34%，其中外食費漲5.80%。



3. 按購買頻度別觀察，「每月」至少購買1次者漲7.22%（主因油料費、蔬果及外食費漲幅高），「每季」至少購買1次者漲4.05%，「每季購買不到1次」者漲2.00%。

4. 368個查價項目群扣除4項本月非屬產季水果，上漲者309項，權數合計86.9%，下跌者42項，權數合計9.6%，漲跌項目詳表15。

查價項目漲跌分布圖(111年5月與上年同月比較)



(三) 1-5月平均CPI較上年同期漲3.04%：其中商品類漲4.15%，服務類漲2.09%；若扣除蔬菜水果，漲2.68%；核心CPI漲2.33%。

二、5月份所得層級別消費者物價指數

所得層級別CPI年增率
111年5月

(一) 低所得家庭較上月漲0.40%，

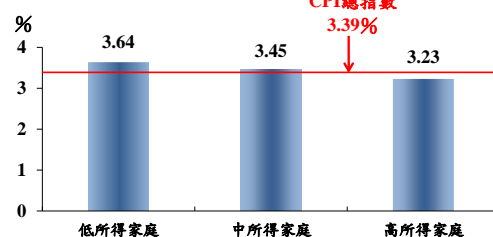
較上年同月漲3.64%，1-5月平均較上年同期漲3.18%。

(二) 中所得家庭較上月漲0.27%，

較上年同月漲3.45%，1-5月平均較上年同期漲3.08%。

(三) 高所得家庭較上月漲0.17%，較上年同月漲3.23%，1-5月平均較上年同期漲2.94%。

(四) 低所得家庭CPI較上年同月漲幅大於中、高所得家庭，主因漲幅較大的食物類支出占比(權數)較高所致；相關資料詳見表3。



三、生產者物價指數

(一) 5月PPI較上月漲1.16%。

(二) 5月PPI較上年同月漲14.00%，主因石油及煤製品、基本金屬、金屬製品、電子零組件，以及化學材料及其製品與藥品等價格上漲所致；1-5月平均PPI較上年同期漲12.30%。

四、躉售物價指數

(一) 5月WPI較上月漲1.52%

1. 國產內銷物價指數較上月漲0.54%。

2. 進口物價指數以新台幣計價較上月漲2.16%；以美元計價漲0.65%。

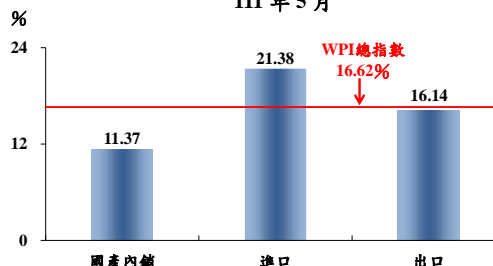
3. 出口物價指數以新台幣計價較上月漲1.57%；以美元計價漲0.06%。

(二) 5月WPI較上年同月漲16.62%

1. 國產內銷物價指數

較上年同月漲11.37%，主因石油及煤製品、基本金屬，以及化學材料及其製品與藥品等價格上漲所致。

年增率
111年5月



2. 進口物價指數

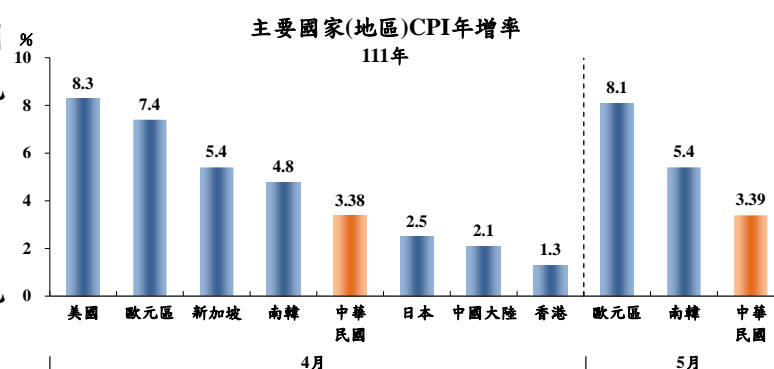
- (1) 以新台幣計價較上年同月漲21.38%。
- (2) 若剔除匯率變動因素(新台幣對美元較上年同月貶值 5.71%)，以美元計價較上年同月漲 14.46%，主因礦產品漲幅較大，加以基本金屬及其製品，與化學或有關工業產品等價格亦漲所致。

3. 出口物價指數

- (1) 以新台幣計價較上年同月漲 16.14%。
 - (2) 若剔除匯率變動因素，以美元計價較上年同月漲9.50%，主因礦產品漲幅較大，加以基本金屬及其製品、化學或有關工業產品，與機器、電機、電視影像及聲音記錄機等設備價格上漲所致。
- (三) 1-5月平均WPI較上年同期漲14.00%：其中國產內銷品漲11.62%，進口品漲17.00%，出口品漲13.05%。

參、主要國家(地區)物價變動概況

CPI 方面，111年4月我國漲3.38%，美國漲8.3%，歐元區漲7.4%，新加坡漲5.4%，南韓漲4.8%，日本漲2.5%，中國大陸漲2.1%，香港漲1.3%；111年5月我國漲3.39%，歐元區漲8.1%，南韓漲5.4%。



肆、發布概況

- 一、本物價新聞稿透過網際網路系統同步發送。
- 二、111年6月份物價指數變動概況訂於111年7月6日下午4時發布，並辦理資料說明會，不另發開會通知。

伍、附表

- 1、消費者物價指數變動分析表
- 2、消費者物價各大中小類指數變動比較表
- 3、所得層級別消費者物價指數變動分析表
- 4、生產者物價指數變動分析表
- 5、躉售物價指數變動分析表
- 6、躉售物價國產內銷品指數變動分析表
- 7、進口物價指數變動分析表
- 8、出口物價指數變動分析表
- 9、行政院穩定物價小組關注之重要民生物資 CPI 年增率
- 10、主要國家(地區)CPI 年增率
- 11、CPI 變動對支出之影響－釋例說明
- 12、主要國際商品行情
- 13、國際金屬商品行情
- 14、受僱員工薪資調查統計指標
- 15、消費者物價指數查價項目漲跌分析