

行政院主計總處

公務預算處、基金預算處

台北市忠孝東路1段1號 電話：(02) 3356-6500

綜合規劃處、會計決算處、綜合統計處、國勢普查處、主計資訊處

台北市廣州街2號 電話：(02) 2380-3400

網址：https://www.dgbas.gov.tw

傳真：(02) 2380-3465

中華民國111年7月6日下午4時發布，並透過網際網路同步發送

主辦單位：綜合統計處

新聞聯繫人：物價統計科 林雅雯科長

電話：(02)2380-3449

111年6月份物價變動概況

壹、物價變動提要

- 一、6月份消費者物價總指數(CPI)，較上月漲0.38%，經調整季節變動因素後漲0.11%；較上年同月漲3.59%，1-6月平均，較上年同期漲3.13%。
- 二、6月份生產者物價總指數(PPI)，較上月漲0.39%，較上年同月漲13.74%，1-6月平均，較上年同期漲12.60%。
- 三、6月份躉售物價總指數(WPI)，較上月漲0.23%，經調整季節變動因素後漲0.16%；較上年同月漲16.45%，1-6月平均，較上年同期漲14.48%。

物價指數年增率

單位：%

指數 時間	消費者物價指數			生產者 物價 指數 ①	躉售物價指數						
	不含 蔬果及 能源 (核心CPI)	服務類			內銷品				出口		
					國產 內銷	進口		出口			
						新台幣 計價	美元 計價	新台幣 計價	美元 計價		
104年	-0.30	0.78	0.96	—	-8.85	-11.30	-9.55	-12.94	-16.85	-4.67	-8.96
105年	1.39	0.84	0.79	—	-2.98	-3.15	-3.22	-3.08	-4.69	-2.70	-4.32
106年	0.62	1.04	1.01	—	0.90	2.39	3.44	1.36	7.41	-1.46	4.47
107年	1.35	1.21	0.92	—	3.63	4.99	3.73	6.13	7.11	1.45	2.42
108年	0.56	0.49	0.68	—	-2.26	-1.91	-2.40	-1.47	-3.89	-2.82	-5.23
109年	-0.23	0.35	0.21	—	-7.77	-8.12	-5.71	-10.23	-6.07	-7.21	-2.91
110年	1.96	1.33	1.44	—	9.46	11.34	12.24	10.53	16.63	6.58	12.44
第3季	2.28	1.42	1.56	—	11.98	14.04	15.18	13.07	19.50	8.84	15.04
第4季	2.68	1.57	1.50	—	14.13	15.55	15.41	15.66	19.44	11.98	15.64
111年											
第1季	2.81	2.18	1.99	11.32	12.54	13.20	11.42	14.61	16.09	11.55	13.01
第2季	3.46	2.63	2.35	13.81	16.34	16.78	11.43	21.06	14.97	15.67	9.85
3月	3.27	2.47	2.20	12.09	14.16	15.16	11.93	17.71	17.41	12.63	12.36
4月	3.38	2.53	2.14	13.49	15.60	16.46	12.47	19.61	15.92	14.30	10.76
5月	3.40	2.60	2.34	14.21	16.97	17.46	11.50	22.26	15.28	16.22	9.58
6月	3.59	2.77	2.58	13.74	16.45	16.42	10.34	21.30	13.72	16.51	9.24
1-6月	3.13	2.41	2.17	12.60	14.48	15.02	11.43	17.89	15.51	13.64	11.39

附註：①生產者物價指數自110年1月開始編布，111年1月起始得計算年增率。

說明：由於受查者延誤或更正報價，最近3個月資料均可能修正。

貳、物價變動詳情

一、消費者物價指數

(一) 6月 CPI 較上月漲0.38%：主因本月開始適用夏月電價，加以水果與蔬菜價格上漲，以及部分家長饋贈保母端午節禮金所致，惟成衣與油料費下跌，抵銷部分漲幅。

1. 七大類中變動影響較大者如下：

(1) 居住類漲 1.39%：主因 6 月開始適用夏月電價，電費上漲 21.57%所致。

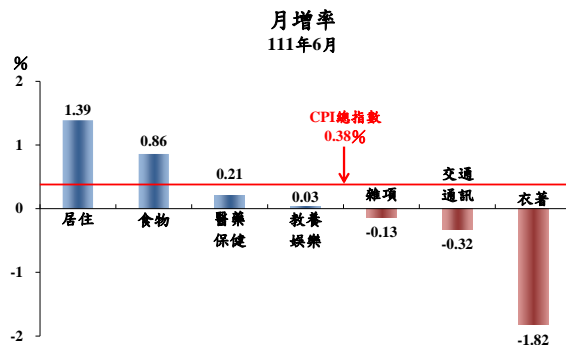
(2) 食物類漲 0.86%：主因水果及蔬菜價格分別上漲 5.17% 及 2.08%所致。

(3) 衣著類跌 1.82%：主因服飾降價促銷，成衣價格下跌 2.23%所致。

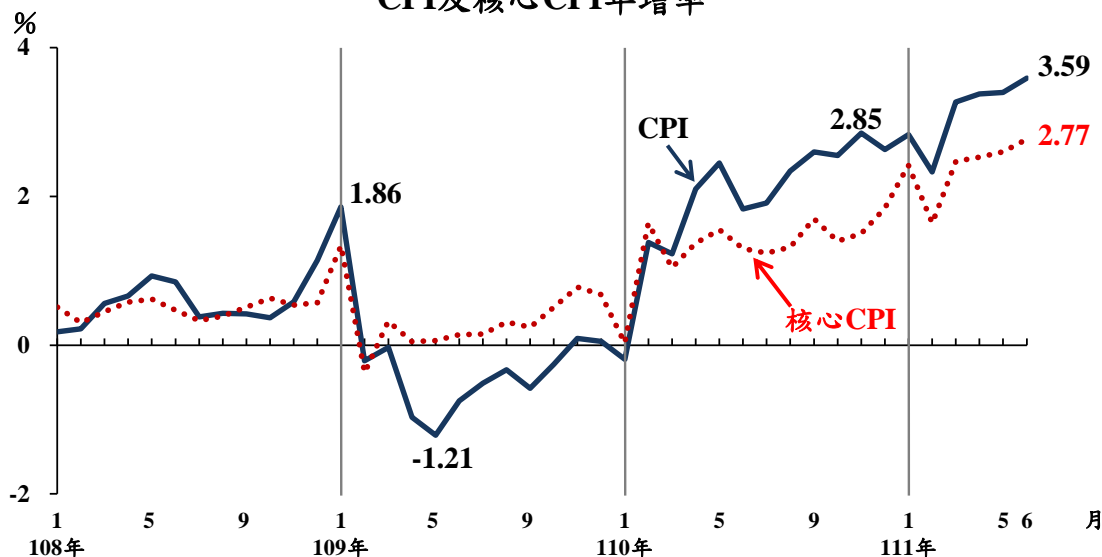
(4) 交通及通訊類跌 0.32%：主因油料費下跌 1.68%所致。

2. 368個查價項目群扣除4項本月非屬產季水果(棗子、釋迦、柑橘及柿子，本月權數為0)後，上漲者204項，權數合計57.5%，下跌者110項，權數合計22.4%，漲跌項目詳表15。

(二) 6月 CPI 較上年同月漲3.59%：主因上年同月住宅用戶因「紓困4.0精進方案」暫緩實施夏月電價，電費基數較低，油料費因國際油價居高，加以水果、外食費、肉類、蛋類、家庭用品及房租上漲所致，惟通訊設備價格下跌，抵銷部分漲幅；若扣除蔬菜水果，漲3.16%，再剔除能源後之總指數(即核心CPI)，漲2.77%。

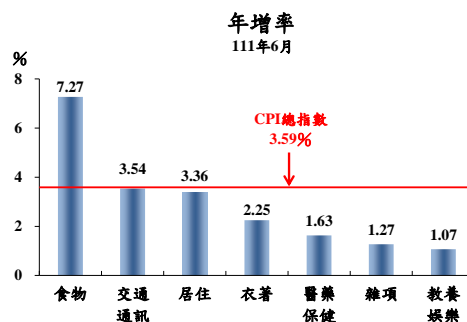


CPI及核心CPI年增率



1. 七大類中變動影響較大者如下：

(1) 食物類漲 7.27%：蛋類及肉類受飼養成本提高影響，價格分別上漲 29.11%及 6.78%，加以水果受天候影響，上漲 25.31%，與水產品及外食費各漲 6.99%及 6.38%所致。

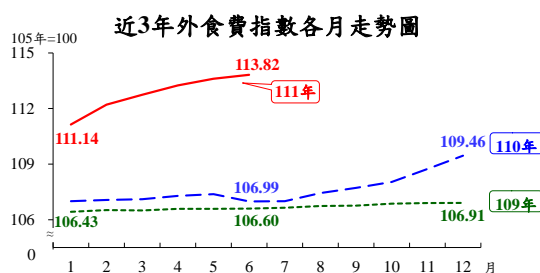
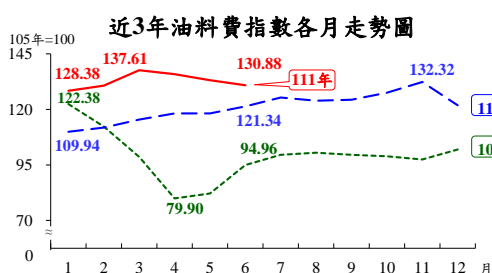
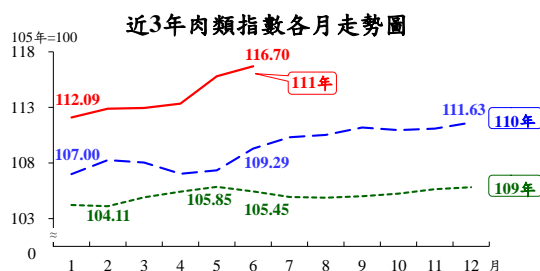
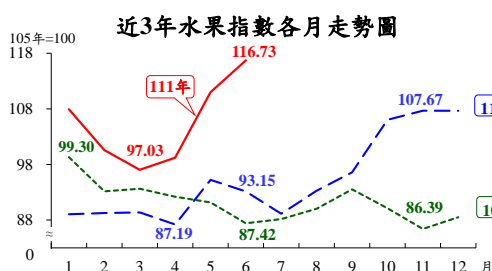


(2) 交通及通訊類漲3.54%：主因國際油價居高，油料費上漲7.86%，交通工具零件及維修費、交通工具價格亦分別漲5.07%及3.24%，惟通訊設備價格下跌4.99%，抵銷部分漲幅。

(3) 居住類漲3.36%：主因上年同月住宅用戶暫緩實施夏月電價，基數較低，電費上漲22.47%，加以住宅維修費、家庭用品及房租分別上漲5.98%、3.63%及1.85%所致。

(4) 衣著類漲2.25%：主因部分服飾優惠較上年減少，成衣價格上漲2.23%所致。

(5) 雜項類漲1.27%：主因金飾及珠寶等個人隨身用品，以及看護等個人照顧服務費用上漲所致。

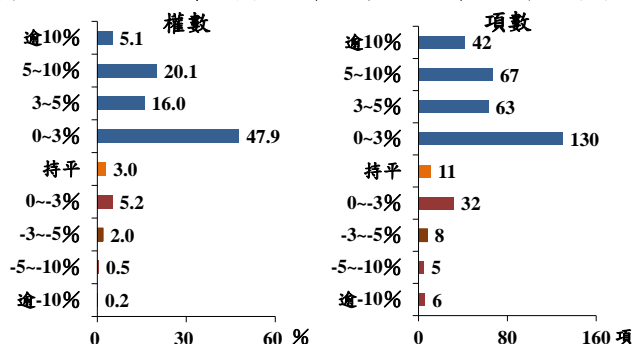


2. 按商品性質別觀察，商品類上漲4.71%，其中非耐久性消費品(含食物及能源等)漲6.45%，半耐久性消費品漲1.98%，耐久性消費品漲2.37%；服務類漲2.58%，其中外食費漲6.38%。

3. 按購買頻度別觀察，「每月」至少購買1次者漲6.90%(主因外食費、水果及油料費漲幅高)，「每季」至少購買1次者漲5.35%，「每季購買不到1次」者漲2.05%。

4. 368個查價項目群扣除4項本月非屬產季水果，上漲者302項，權數合計89.2%，下跌者51項，權數合計7.8%，漲跌項目詳表15。

查價項目漲跌分布圖(111年6月與上年同月比較)



(三) 1-6月平均CPI較上年同期漲3.13%；其中商品類漲4.25%，服務類漲2.17%；若扣除蔬菜水果，漲2.76%；核心CPI漲2.41%。

二、6月份所得層級別消費者物價指數

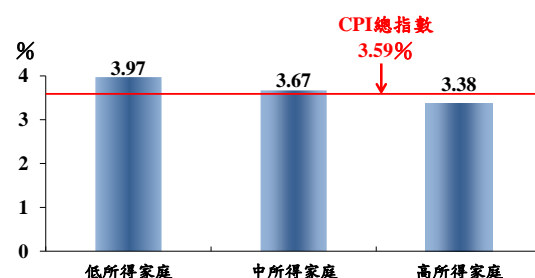
所得層級別CPI年增率
111年6月

(一) 低所得家庭較上月漲0.55%，較上年同月漲3.97%，1-6月平均較上年同期漲3.31%。

(二) 中所得家庭較上月漲0.37%，較上年同月漲3.67%，1-6月平均較上年同期漲3.18%。

(三) 高所得家庭較上月漲0.36%，較上年同月漲3.38%，1-6月平均較上年同期漲3.02%。

(四) 低所得家庭CPI較上年同月漲幅大於中、高所得家庭，主因漲幅較大的食物類支出占比(權數)較高所致；相關資料詳見表3。



三、生產者物價指數

(一) 6月PPI較上月漲0.39%。

(二) 6月PPI較上年同月漲13.74%，主因石油及煤製品、基本金屬、金屬製品、電子零組件，以及化學材料及其製品與藥品等價格上漲所致；1-6月平均PPI較上年同期漲12.60%。

四、躉售物價指數

(一) 6月WPI較上月漲0.23%

1. 國產內銷物價指數較上月跌0.21%。

2. 進口物價指數以新台幣計價較上月跌0.01%；以美元計價跌0.14%。

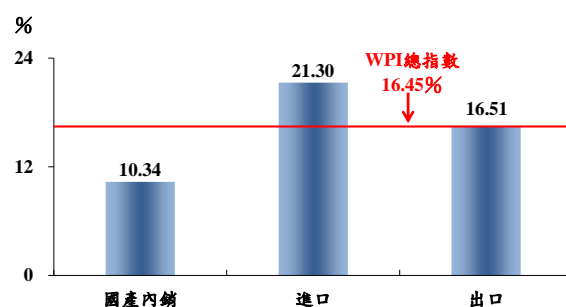
3. 出口物價指數以新台幣計價較上月漲0.73%；以美元計價漲0.60%。

(二) 6月WPI較上年同月漲16.45%

1. 國產內銷物價指數

較上年同月漲10.34%，主因燃氣、石油及煤製品、化學材料及其製品與藥品，以及電子零組件等價格上漲所致。

年增率
111年6月



2. 進口物價指數

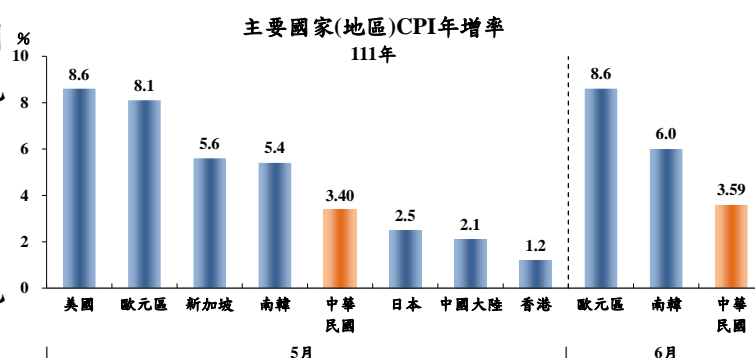
- (1) 以新台幣計價較上年同月漲21.30%。
- (2) 若剔除匯率變動因素(新台幣對美元較上年同月貶值 6.24%)，以美元計價較上年同月漲 13.72%，主因礦產品漲幅較大，加以基本金屬及其製品，與化學或有關工業產品等價格亦漲所致。

3. 出口物價指數

- (1) 以新台幣計價較上年同月漲 16.51%。
 - (2) 若剔除匯率變動因素，以美元計價較上年同月漲9.24%，主因礦產品漲幅較大，加以化學或有關工業產品、基本金屬及其製品，與機器、電機、電視影像及聲音記錄機等設備價格上漲所致。
- (三) 1-6月平均WPI較上年同期漲14.48%：其中國產內銷品漲11.43%，進口品漲17.89%，出口品漲13.64%。

參、主要國家(地區)物價變動概況

CPI 方面，111年5月我國漲3.40%，美國漲8.6%，歐元區漲8.1%，新加坡漲5.6%，南韓漲5.4%，日本漲2.5%，中國大陸漲2.1%，香港漲1.2%；111年6月我國漲3.59%，歐元區漲8.6%，南韓漲6.0%。



肆、發布概況

- 一、本物價新聞稿透過網際網路系統同步發送。
- 二、111年7月份物價指數變動概況訂於111年8月5日下午4時發布，並辦理資料說明會，不另發開會通知。

伍、附表

- 1、消費者物價指數變動分析表
- 2、消費者物價各大中小類指數變動比較表
- 3、所得層級別消費者物價指數變動分析表
- 4、生產者物價指數變動分析表
- 5、躉售物價指數變動分析表
- 6、躉售物價國產內銷品指數變動分析表
- 7、進口物價指數變動分析表
- 8、出口物價指數變動分析表
- 9、行政院穩定物價小組關注之重要民生物資 CPI 年增率
- 10、主要國家(地區)CPI 年增率
- 11、CPI 變動對支出之影響－釋例說明
- 12、主要國際商品行情
- 13、國際金屬商品行情
- 14、受僱員工薪資調查統計指標
- 15、消費者物價指數查價項目漲跌分析