

行政院主計總處

公務預算處、基金預算處

台北市忠孝東路1段1號 電話：(02) 3356-6500

綜合規劃處、會計決算處、綜合統計處、國勢普查處、主計資訊處

台北市廣州街2號 電話：(02) 2380-3400

網址：https://www.dgbas.gov.tw

傳真：(02) 2380-3465

中華民國111年8月5日下午4時發布，並透過網際網路同步發送

主辦單位：綜合統計處

新聞聯繫人：物價統計科 林雅雯科長

電話：(02)2380-3449

111年7月份物價變動概況

壹、物價變動提要

- 一、7月份消費者物價總指數(CPI)，較上月跌0.03%，經調整季節變動因素後漲0.20%；較上年同月漲3.36%，1-7月平均，較上年同期漲3.17%。
- 二、7月份生產者物價總指數(PPI)，較上月跌0.96%，較上年同月漲11.26%，1-7月平均，較上年同期漲12.39%。
- 三、7月份躉售物價總指數(WPI)，較上月跌1.17%，經調整季節變動因素後跌1.62%；較上年同月漲13.11%，1-7月平均，較上年同期漲14.25%。

物價指數年增率

單位：%

指數 時間	消費者物價指數			生產者 物價 指數 ①	躉售物價指數						
	不含 蔬果及 能源 (核心CPI)	服務類			內銷品				出口		
					國產 內銷	進口		出口			
						新台幣 計價	美元 計價	新台幣 計價	美元 計價		
104年	-0.30	0.78	0.96	—	-8.85	-11.30	-9.55	-12.94	-16.85	-4.67	-8.96
105年	1.39	0.84	0.79	—	-2.98	-3.15	-3.22	-3.08	-4.69	-2.70	-4.32
106年	0.62	1.04	1.01	—	0.90	2.39	3.44	1.36	7.41	-1.46	4.47
107年	1.35	1.21	0.92	—	3.63	4.99	3.73	6.13	7.11	1.45	2.42
108年	0.56	0.49	0.68	—	-2.26	-1.91	-2.40	-1.47	-3.89	-2.82	-5.23
109年	-0.23	0.35	0.21	—	-7.77	-8.12	-5.71	-10.23	-6.07	-7.21	-2.91
110年	1.96	1.33	1.44	—	9.46	11.34	12.24	10.53	16.63	6.58	12.44
第3季	2.28	1.42	1.56	—	11.98	14.04	15.18	13.07	19.50	8.84	15.04
第4季	2.68	1.57	1.50	—	14.13	15.55	15.41	15.66	19.44	11.98	15.64
111年											
第1季	2.81	2.18	1.99	11.32	12.54	13.20	11.42	14.61	16.09	11.55	13.01
第2季	3.46	2.63	2.35	13.77	16.27	16.72	11.42	20.95	14.87	15.59	9.77
4月	3.38	2.53	2.14	13.50	15.57	16.40	12.48	19.51	15.82	14.31	10.78
5月	3.40	2.60	2.34	14.20	16.92	17.39	11.51	22.11	15.14	16.20	9.56
6月	3.59	2.77	2.57	13.61	16.32	16.38	10.31	21.24	13.67	16.27	9.00
7月	3.36	2.73	2.65	11.26	13.11	13.36	8.30	17.42	10.02	12.72	5.62
1-7月	3.17	2.45	2.24	12.39	14.25	14.75	10.96	17.77	14.66	13.47	10.50

附註：①生產者物價指數自110年1月開始編布，111年1月起始得計算年增率。

說明：由於受查者延誤或更正報價，最近3個月資料均可能修正。

貳、物價變動詳情

一、消費者物價指數

(一) 7月 CPI 較上月跌0.03%：主因成衣、水果及蔬菜價格下跌，加以個人服務費用上月逢端午節饋贈禮金，本月回跌，惟本月起部分住宅用電調漲及機票價格上漲，抵銷部分跌幅。

1. 七大類中變動影響較大者如下：

(1) 衣著類跌 1.44%：主因服飾降價促銷，成衣價格下跌 2.17% 所致。

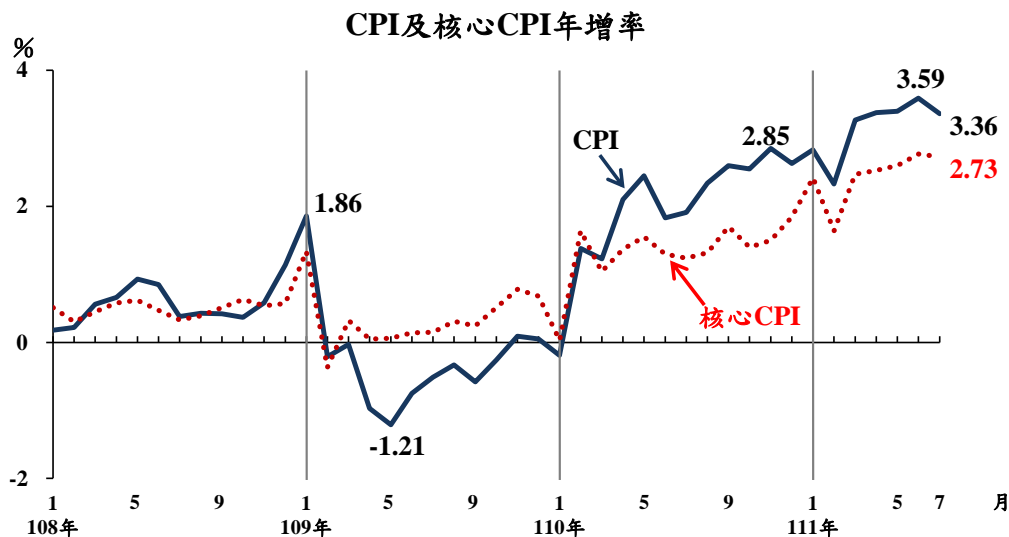
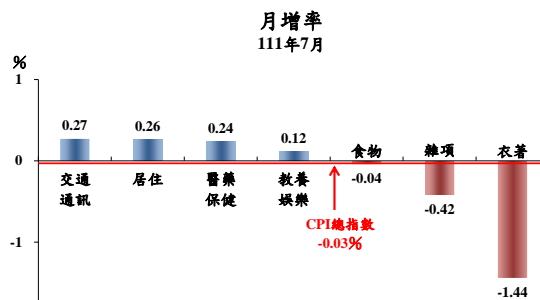
(2) 雜項類跌 0.42%：主因 6 月個人服務費用含端午禮金，本月回歸常軌致相對下跌，加以金飾及珠寶等個人隨身用品降價所致。

(3) 交通及通訊類漲 0.27%：主因機票價格上漲 8.62% 所致。

(4) 居住類漲 0.26%：主因 7 月起住宅用電就超出 1,000 度部分調漲 9%(1,000 度以下不調整)，電費上漲 1.40%，加以房租上漲 0.21% 所致。

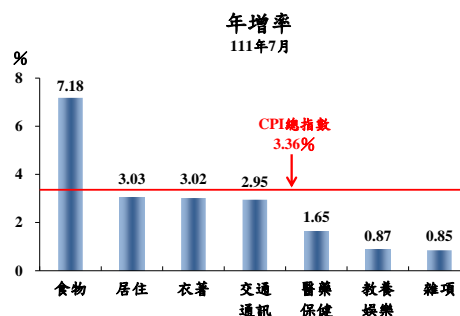
2. 368 個查價項目群扣除 3 項本月非屬產季水果(棗子、柑橘及柿子，本月權數為 0) 後，上漲者 188 項，權數合計 54.8%，下跌者 132 項，權數合計 26.2%，漲跌項目詳表 15。

(二) 7月 CPI 較上年同月漲3.36%：主因水果漲幅仍高，電價因上年同月之低基數效應及本月起部分住宅用電調漲，加以外食費、肉類、蛋類、油料費、房租及家庭用品價格亦漲所致，惟通訊設備價格下跌，抵銷部分漲幅；若扣除蔬菜水果，漲2.94%，再剔除能源後之總指數(即核心 CPI)，漲2.73%。



1. 七大類中變動影響較大者如下：

(1) 食物類漲 7.18%：蛋類及肉類受飼養成本提高影響，價格分別上漲 31.92%及 5.78%，加以水果受天候影響，上漲 29.47%，與外食費及水產品各漲 6.76%及 6.74%所致。

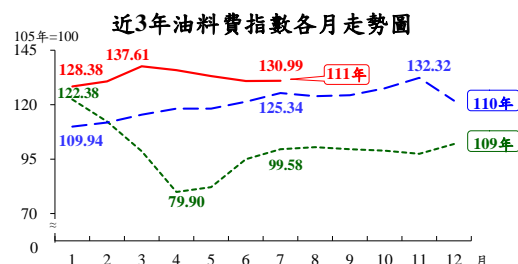
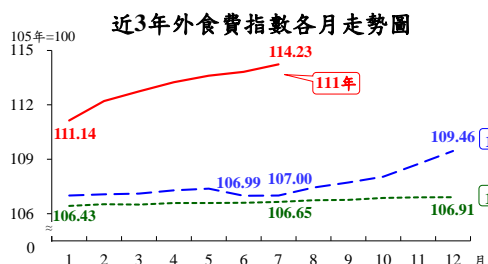
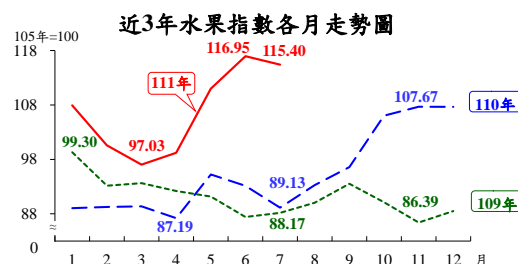
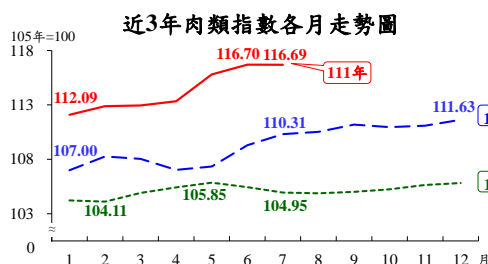


(2) 居住類漲3.03%：主因上年同月用電度數1,000度以下住宅用戶續暫緩實施夏月電價之低基數效應，以及本月起部分住宅用電調漲(僅就超出1,000度部分調漲9%)，電費上漲12.64%(其中後者影響1.4個百分點)，加以住宅維修費、家庭用品及房租分別上漲5.80%、3.47%及2.06%所致。

(3) 衣著類漲3.02%：主因部分服飾優惠較上年減少，成衣價格上漲2.80%所致。

(4) 交通及通訊類漲2.95%：主因國際油價居高，油料費上漲4.51%，交通工具零件及維修費、機票、交通工具價格亦分別漲5.19%、3.66%及3.43%所致，惟通訊設備價格下跌6.23%，抵銷部分漲幅。

(5) 雜項類漲0.85%：主因金飾及珠寶等個人隨身用品，以及看護等個人照顧服務費用上漲所致。

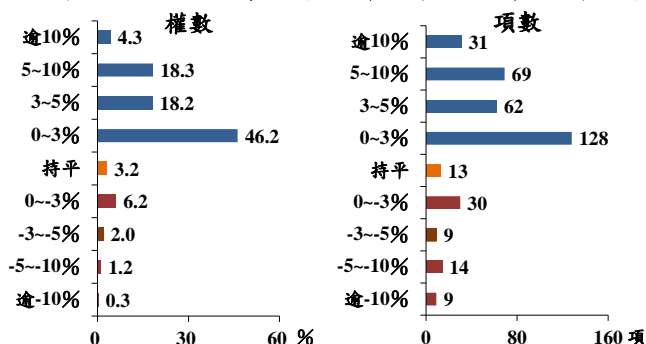


2. 按商品性質別觀察，商品類上漲4.13%，其中非耐久性消費品(含食物及能源等)漲5.46%，半耐久性消費品漲2.31%，耐久性消費品漲2.06%；服務類漲2.65%，其中外食費漲6.76%。

3. 按購買頻度別觀察，「每月」至少購買1次者漲6.61%(主因外食費及水果漲幅高)，「每季」至少購買1次者漲4.16%，「每季購買不到1次」者漲1.98%。

4. 368個查價項目群扣除3項本月非屬產季水果，上漲者290項，權數合計87.0%，下跌者62項，權數合計9.7%，漲跌項目詳表15。

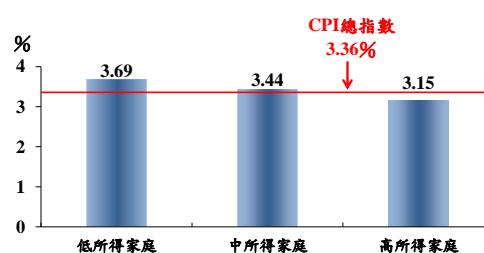
查價項目漲跌分布圖(111年7月與上年同月比較)



(三) 1-7月平均 CPI 較上年同期漲3.17%：其中商品類漲4.23%，服務類漲2.24%；若扣除蔬菜水果，漲2.78%；核心 CPI 漲2.45%。

二、7月份所得層級別消費者物價指數

所得層級別CPI年增率
111年7月



(一) 低所得家庭較上月漲 0.01%，

較上年同月漲 3.69%，1-7 月平均較上年同期漲 3.36%。

(二) 中所得家庭較上月跌 0.02%，

較上年同月漲 3.44%，1-7 月平均較上年同期漲 3.22%。

(三) 高所得家庭較上月跌 0.05%，較上年同月漲 3.15%，1-7 月平均較上年同期漲 3.03%。

(四) 低所得家庭 CPI 較上年同月漲幅大於中、高所得家庭，主因漲幅較大的食物類支出占比(權數)較高所致；相關資料詳見表3。

三、生產者物價指數

(一) 7月 PPI 較上月跌0.96%。

(二) 7月 PPI 較上年同月漲11.26%，主因石油及煤製品、金屬製品、電子零組件，以及化學材料及其製品與藥品等價格上漲所致；1-7月平均 PPI 較上年同期漲12.39%。

四、躉售物價指數

(一) 7月 WPI 較上月跌1.17%

1. 國產內銷物價指數較上月跌0.62%。

2. 進口物價指數以新台幣計價較上月跌1.52%；以美元計價跌2.31%。

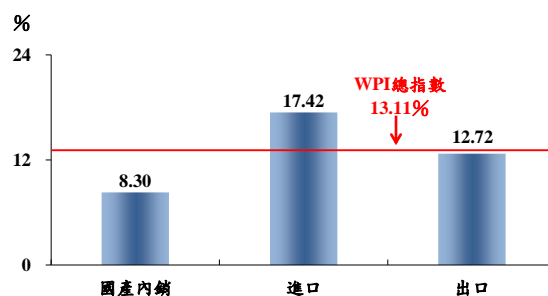
3. 出口物價指數以新台幣計價較上月跌1.22%；以美元計價跌2.02%。

(二) 7月 WPI 較上年同月漲 13.11%

1. 國產內銷物價指數

較上年同月漲 8.30%，主因燃氣、電、石油及煤製品，以及化學材料及其製品與藥品等價格上漲所致。

年增率
111年7月



2. 進口物價指數

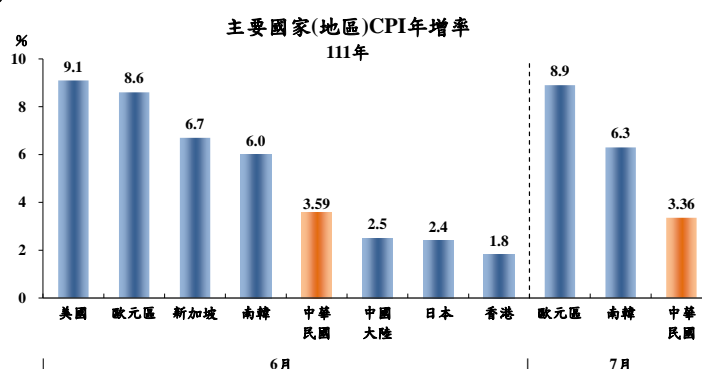
- (1) 以新台幣計價較上年同月漲17.42%。
- (2) 若剔除匯率變動因素(新台幣對美元較上年同月貶值 6.29%)，以美元計價較上年同月漲 10.02%，主因礦產品漲幅較大，加以化學或有關工業產品，與基本金屬及其製品等價格亦漲，惟機器、電機、電視影像及聲音記錄機等設備價格下跌，抵銷部分漲幅。

3. 出口物價指數

- (1) 以新台幣計價較上年同月漲 12.72%。
 - (2) 若剔除匯率變動因素，以美元計價較上年同月漲5.62%，主因礦產品漲幅較大，加以化學或有關工業產品、基本金屬及其製品，與機器、電機、電視影像及聲音記錄機等設備價格上漲，惟光學、計量、醫療儀器、樂器及其零件價格下跌，抵銷部分漲幅。
- (三) 1-7月平均WPI較上年同期漲14.25%：其中國產內銷品漲10.96%，進口品漲17.77%，出口品漲13.47%。

參、主要國家(地區)物價變動概況

CPI 方面，111年6月我國漲3.59%，美國漲9.1%，歐元區漲8.6%，新加坡漲6.7%，南韓漲6.0%，中國大陸漲2.5%，日本漲2.4%，香港漲1.8%；111年7月我國漲3.36%，歐元區漲8.9%，南韓漲6.3%。



肆、發布概況

- 一、本物價新聞稿透過網際網路系統同步發送。
- 二、111年8月份物價指數變動概況訂於111年9月6日下午4時發布，並辦理資料說明會，不另發開會通知。

伍、附表

- 1、消費者物價指數變動分析表
- 2、消費者物價各大中小類指數變動比較表
- 3、所得層級別消費者物價指數變動分析表
- 4、生產者物價指數變動分析表
- 5、躉售物價指數變動分析表
- 6、躉售物價國產內銷品指數變動分析表
- 7、進口物價指數變動分析表
- 8、出口物價指數變動分析表
- 9、行政院穩定物價小組關注之重要民生物資 CPI 年增率
- 10、主要國家(地區)CPI 年增率
- 11、CPI 變動對支出之影響—釋例說明
- 12、主要國際商品行情
- 13、國際金屬商品行情
- 14、受僱員工薪資調查統計指標
- 15、消費者物價指數查價項目漲跌分析