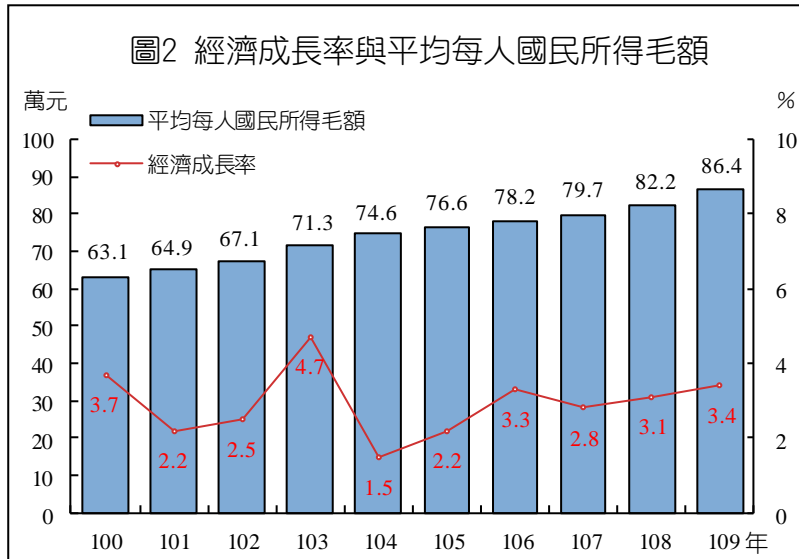


二、國內生產與結構變動

相較於各國經濟受 COVID-19 疫情影響多呈現衰退，我國受惠於 5G 通訊、高效能運算、物聯網及遠距應用等相關產品需求強勁，加上資通訊業者持續擴增國內產能，抵銷部分傳統產業出口受創之負面衝擊，整體經濟表現亮眼。綜計 109 年全年經濟成長率 3.4% (各季依序為 3.0%、0.6%、4.3% 及 5.3%)；全年名目國內生產毛額



(GDP)19 兆 7,986 億元、國民所得毛額(GNI, 即 GDP 加計國外要素所得收入淨額)20 兆 3,704 億元(折合 6,887 億美元)，分別較 108 年增 4.7% 及 5.1%，平均每人 GNI 為 86 萬 3,806 元，折合 2 萬 9,202 美元。

(一) 各業生產

依各業生產觀察，農業因漁獲量不佳，全年負成長 1.6%，對經濟成長貢獻持平；工業全年成長 7.0%，對經濟成長貢獻 2.5 個百分點；其中製造業受惠於 5G 通訊、高效能運算、物聯網等相關需求強勁，加上宅經濟等各類遠距商機持續發酵，以及資通訊業者擴增產能，帶動相關零組件生產攀升，惟傳統產業因疫情影響，市場需求疲弱，抵銷部分成長動能，全年成長 7.4%；營建工程業隨科技業加碼擴

表1 各業生產對經濟成長之貢獻

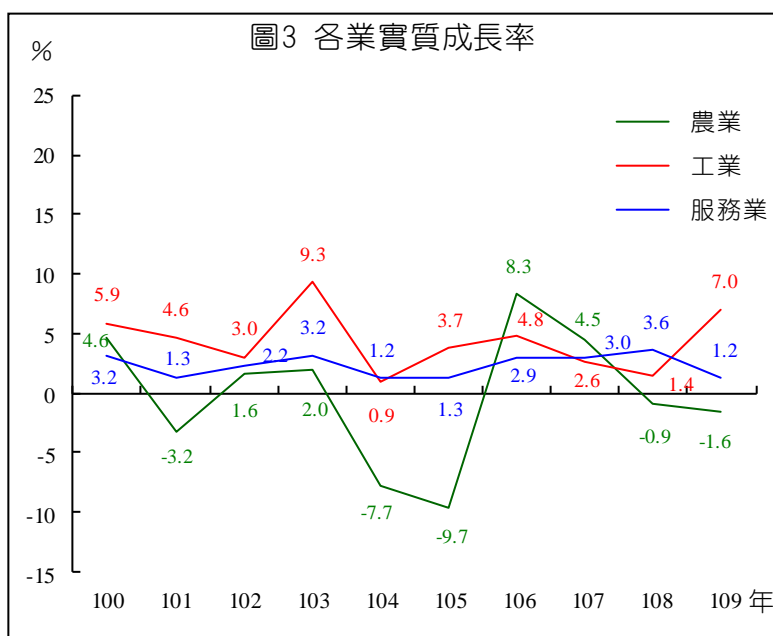
單位：百分點

	農業	工業	服務業
100年	0.1	2.0	2.1
101年	-0.1	1.5	0.8
102年	0.0	1.0	1.5
103年	0.0	3.1	2.0
104年	-0.1	0.3	0.8
105年	-0.2	1.4	0.8
106年	0.2	1.8	1.8
107年	0.1	0.9	1.8
108年	-0.0	0.5	2.2
109年	-0.0	2.5	0.8

說明：本表不含統計差異，故農、工、服務業貢獻加總不等於經濟成長率。

廠及綠能投資持續建置，全年成長 5.4%。

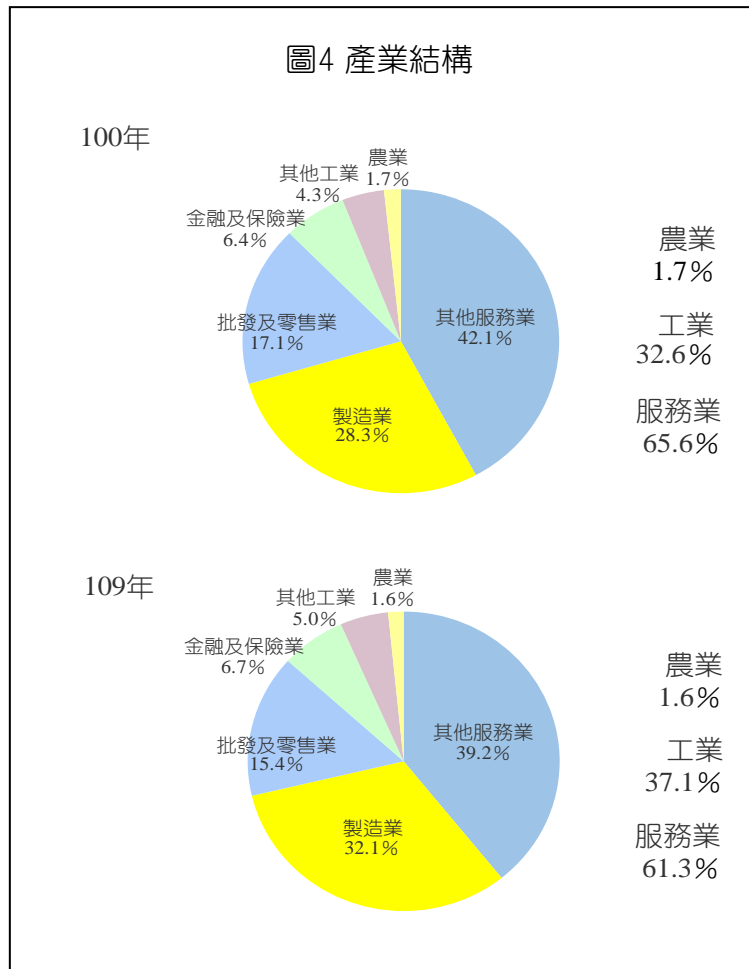
服務業方面，雖第 2 季受疫情干擾，抑低批發及零售業成長動能，惟後續隨國內防疫得宜加上振興措施激勵，以及 5G 建置及遠距應用需求熱絡，帶動相關設備及零組件銷售成長，批發及零售業全年成長 4.8%；運輸及倉儲業在疫情影響下，各項客運量皆呈縮減，所幸國內生產活動如常，外貿表現不俗推升貨運需求，抵銷部分



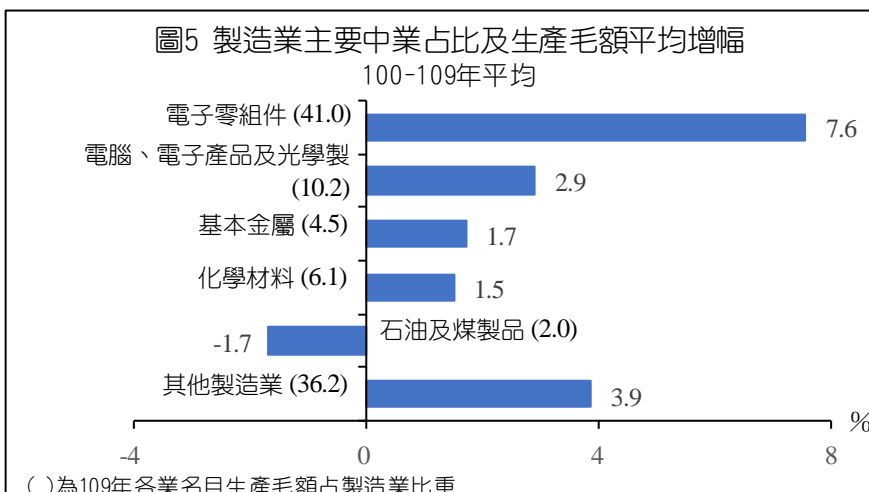
減幅，全年負成長 19.5%；住宿及餐飲業全年亦負成長 9.1%；金融及保險業因股市熱絡，證券商手續費擴增，及壽險保費收入減少等交互影響下，全年成長 5.8%；綜計整體服務業成長 1.2%，對經濟成長貢獻 0.8 個百分點。

(二) 產業結構

就各產業名目生產毛額結構觀察，109年農業占GDP比重與100年相比，由1.7%略降至1.6%；工業占比則由32.6%大幅升至37.1%，其中製造業受惠於新興科技應用需求強勁及資通訊業者擴增產能，加以國際原油及農工原料價格相對較低，附加價值率大幅提升，生產毛額占GDP比重提高3.8個百分點；電力及燃氣供應業亦增0.6個百分點；服務業占GDP比重由65.6%降至61.3%。



製造業名目生產毛額 100-109 年平均年增 4.6%，高於全體產業平均增幅 3.5%。就中業別觀察，除非金屬礦物製品業、石油及煤製品業分別減 0.9% 及 1.7% 外，餘均呈增勢，其中電子零組件業受惠於新興科技應用需求強勁及資通訊業者



擴增產能帶動，增 7.6%，另電腦、電子產品及光學製品業增 2.9%、基本金屬業及化學材料業各增 1.7% 及 1.5%。

(三) 分配面結構

就分配面結構觀察，受僱人員報酬向居 GDP 最大分配項目，近年占比在 4 成 5 左右，102-106 年間略低，其後在政府持續改善薪資相關措施推動下，107 年重返 4 成 5 以上，109 年雖受疫情衝擊，但占比仍達 45.0%；營業盈餘近年占 GDP 比重約介於 32%~35% 之間，其中 101 年受景氣走緩及國際油價攀升影響，營業盈餘降至 31.8%，其後隨景氣擴張及油價與農工原料價格回落，企業獲利改善，103-106 年占比升至 34% 以上，107-108 年受國際油價回升及美中貿易摩擦等影響，108 年續降至 32.3%，109 年因 ICT 產業獲利豐碩，加以政府補助受創產業而升至 34.5%；固定資本消耗占 GDP 比重介於 15.3%~17.1% 間；生產及進口稅淨額比重多介於 5.3%~5.6% 間，109 年則因政府紓困補助(生產及進口稅淨額之減項)而降至 4.5%。

表2 分配面結構

單位：%

	國內生產毛額 (不含統計差異)	分配項目			
		受僱人員報酬	營業盈餘	固定資本消耗	生產及進口稅淨額
100年	100.0	45.4	32.3	16.9	5.5
101年	100.0	45.8	31.8	17.1	5.4
102年	100.0	44.6	33.8	16.2	5.4
103年	100.0	44.0	34.9	15.7	5.4
104年	100.0	44.2	35.3	15.3	5.3
105年	100.0	44.1	35.1	15.4	5.5
106年	100.0	44.4	34.8	15.3	5.4
107年	100.0	45.6	33.0	15.7	5.6
108年	100.0	46.0	32.3	16.1	5.5
109年	100.0	45.0	34.5	16.0	4.5