

四、國內生產毛額之支用

109 年我國經濟成長 3.4%，其中外需部分，受全球 COVID-19 疫情影響，傳產貨品需求走弱，加上國內外邊境管制，來臺旅客人次幾近凍結，服務輸出劇減，惟疫情亦同步催化新興應用、遠距等商品需求，抵銷部分減幅，併計經所有權調整之商品及服務並剔除物價因素後，全年輸出實質成長 1.2%；扣除輸入實質負成長 3.6%，外需對經濟成長貢獻 2.7 個百分點。內需部分，受疫情衝擊，國人在國外之消費大幅衰退，惟國內疫情控制得宜，且下半年政府推動多項紓困振興措施，國人在國內之消費顯著成長，加以股市交易熱絡，降低民間消費衰退幅度，全年民間消費實質負成長 2.5%，對經濟成長負貢獻 1.3 個百分點；固定投資方面，受 108 年高基期影響，109 年新台幣計價資本設備進口減少 0.9%，然回流台商廣續落實投資，且 5G 及綠能設施持續建置，實質成長 5.9%，對經濟成長貢獻 1.4 個百分點；併計政府消費及存貨變動後，國內需求對經濟成長貢獻 0.7 個百分點。

表3 各項支出對經濟成長之貢獻

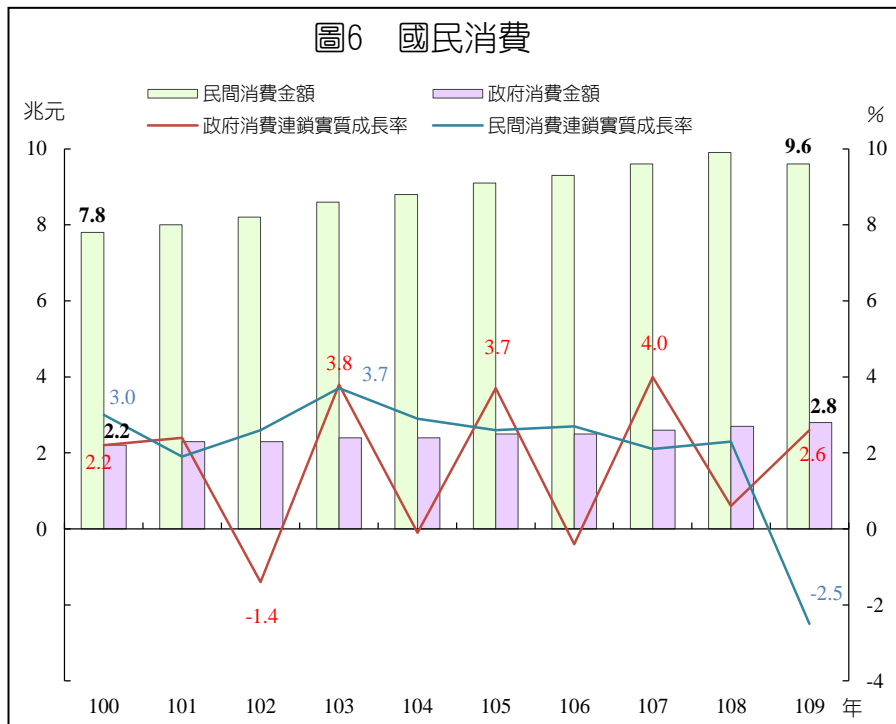
單位：%；百分點

	經濟 成長率	國內 需求	國內需求				國外 淨需求
			民間 消費	政府 消費	固定資本 形成毛額	存貨 變動	
100年	3.7	0.4	1.6	0.3	-0.3	-1.2	3.2
101年	2.2	1.0	1.1	0.4	-0.3	-0.1	1.2
102年	2.5	2.3	1.4	-0.2	1.6	-0.5	0.2
103年	4.7	4.0	2.0	0.6	0.8	0.6	0.8
104年	1.5	2.1	1.5	-0.0	0.6	-0.0	-0.6
105年	2.2	2.3	1.4	0.5	0.7	-0.4	-0.1
106年	3.3	1.2	1.4	-0.1	-0.1	-0.1	2.1
107年	2.8	3.1	1.1	0.6	0.7	0.8	-0.3
108年	3.1	2.9	1.2	0.1	2.4	-0.8	0.2
109年	3.4	0.7	-1.3	0.4	1.4	0.2	2.7

(一) 民間消費

民間消費包含國人在國內及國外之消費，109 年因國內外邊境管，國人在國外消費銳減，惟留在國內消費人口增加，加以下半年振興措施挹注國內消費，抵銷部分減幅，綜計民間消費名目金額 9 兆 6,004 億元，較 108 年減 2.9%，剔除物價變動因素後，實質負成長 2.5%。按各消費型態觀察，食

品及非酒精飲料、衣著鞋襪服飾，以及住宅服務與水電瓦斯燃料等民生必需項目合計占民間消費比重由 108 年 34.4%



升至 36.5%；家具設備及家務維護、醫療保健及教育分別由 4.8%、4.1% 及 3.4%，升至 5.0%、4.3% 及 3.6%。交通、休閒與文化、餐廳及旅館則因疫情影響，由 12.3%、7.5% 及 10.6%，降至 10.8%、7.0% 及 10.1%。

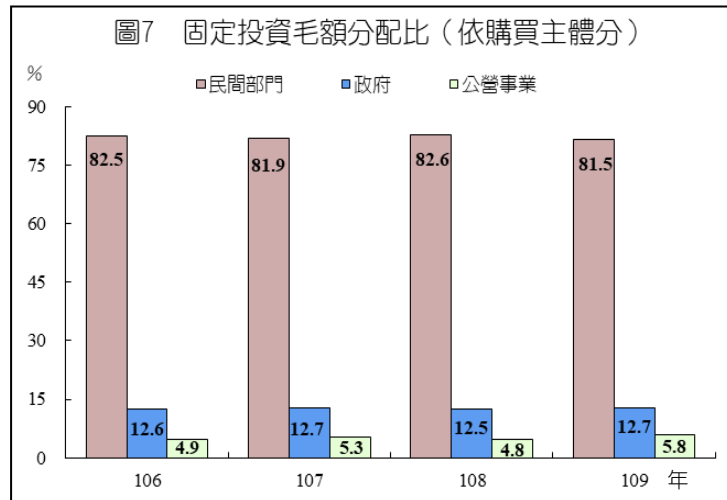
(二) 政府消費

109 年政府消費支出名目金額 2 兆 7,712 億元，較 108 年增加 4.5%；經剔除價格因素後，實質成長 2.6%，主因實物社會福利及救助與中間消費較 108 年增加所致。政府消費支出職能結構方面，近年皆呈穩定，109 年仍以保健支出(包含全民健保醫療給付)所占比重 27.7% 最高；教育支出次之，占 19.1%；國防與社會保障支出則分別占 11.8% 及 10.6%。

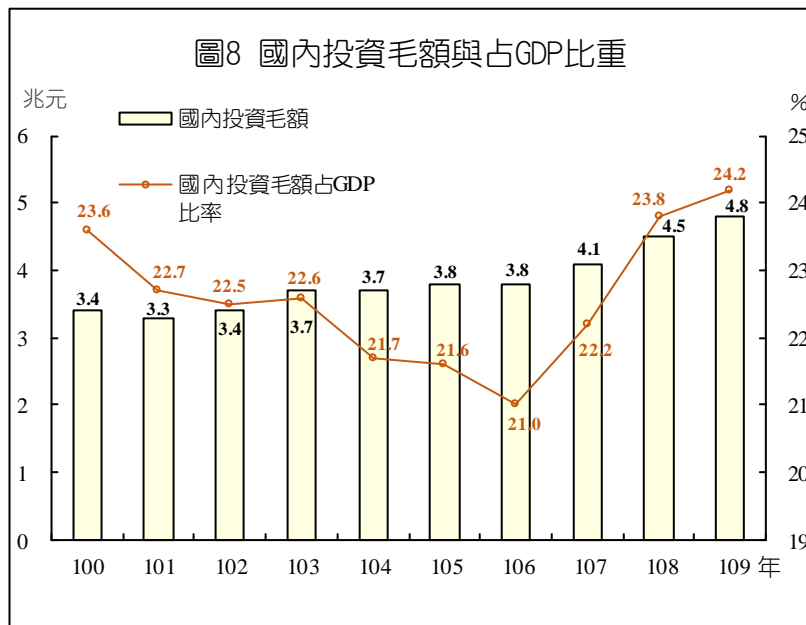
(三) 國內資本形成毛額

109年我國名目固定資本形成毛額(或稱固定投資毛額)4兆7,841億元，較108年增加5.7%，剔除價格因素後，實質成長5.9%；併計存貨變動，整體國內名目資本形成毛額(或稱投資毛額)4兆7,899億元，較108年增加6.4%，實質成長6.9%。按投資部門

觀察，109年國內半導體廠商持續投資先進製程，5G網路與綠能設施持續布建，加上臺商回流及外商來臺投資，智慧財產隨國內經濟朝知識密集型產業轉型升級等，皆推升民間投資成長動能，全年民間固定投資成長4.5%；公共



部門方面，政府固定投資因積極落實前瞻基礎建設計畫預算執行，成長6.2%，已連續5年正成長；公營事業固定投資因台電興達電廠燃氣機組更新改建計畫、大潭電廠增建燃氣複循環機組發電計畫、太陽光電計畫及離岸風力發電相關計畫，以及中油、台鐵各計畫持續進行，全年成長28.8%。若按投資型態觀察，109年營建工程與智慧



財產均成長6.9%，機械設備亦成長5.2%，運輸工具則負成長0.6%。109年國內投資毛額增幅較國內生產毛額為高，致投資毛額占GDP比重(投資率)較108年提高0.4個百分點，為24.2%。

(四) 對外貿易

109 年雖受美中貿易爭端及 COVID-19 疫情影響，惟國內半導體與回臺廠商產能擴增，恰能肆應新興科技應用產品與疫情帶動之數位轉型需求，全年按美元計價之海關出口增 4.9%(108 年減 1.5%)；進口方面，受國際原物料價格疲軟及出口引申需求擴張的交互影響，全年微增 0.2%。就出口結構觀察，109 年中間產品占 77.1%，資本財占 13.4%，消費品及其他則占約 9.5%，三者結構與 108 年相仿。由於國內外邊境管制使來臺及出國人次幾近凍結，服務輸出、入減少，併計後，經依 BPM6 所有權制調整及匯率折算後，109 年商品及服務輸出名目金額 11 兆 4,910 億元，較 108 年減 3.6%，剔除物價變動因素後，實質成長 1.2%；商品及服務輸入 8 兆 8,539 億元，減 11.9%，剔除物價變動因素之實質負成長 3.6%；貿易順差由 108 年 605 億美元增為 894 億美元。

