

## 行政院主計總處

綜合規劃處、公務預算處、基金預算處 台北市忠孝東路1段1號 電話：(02)3356-6500  
會計決算處、綜合統計處、國勢普查處、主計資訊處 台北市廣州街2號 電話：(02)2380-3400  
網址：<http://www.dgbas.gov.tw> 傳真：(02)2380-3503

中華民國102年11月29日下午4時發布，並透過網際網路同步發送

主辦單位：綜合統計處國民所得科 電話：(02)2380-3466

經濟預測科 電話：(02)2380-3487

新聞聯繫人：王婉貞 電話：(02)2380-3454

### 國民所得統計及國內經濟情勢展望

#### 壹、摘要

行政院主計總處國民所得統計評審會於本(29)日下午2點召開，審議100年第1季至102年第2季國民所得統計修正、102年第3季初步統計、102年第4季至103年預測等案，主要結果如次：

- 一、100年及101年經濟成長率依最新資料分別修正為4.19%（原統計為4.07%）及1.48%（1.32%）。
- 二、今(102)年第1、2季GDP修正值經季節調整後，對上季比較折算年率之經濟成長率(saar)為-2.38%及3.05%；未經季節調整GDP對上年同季成長率(yoy)修正為1.44%(原為1.62%)及2.69%(2.49%)。
- 三、今年第3季初步統計經濟成長率saar為1.07%，yoy為1.66%(8月預測2.47%，10月概估統計1.58%)；預測第4季saar與yoy分別為2.96%及1.22%(8月預測2.61%)，全年經濟成長為1.74%，較8月預測2.31%下修0.57個百分點，每人GDP 2萬850美元，每人GNP 2萬1,452美元，CPI上漲0.94%。
- 四、預測明(103)年經濟成長2.59%，較8月預測3.37%下修0.78個百分點，每人GDP 2萬1,360美元，每人GNP 2萬2,008美元，CPI上漲1.21%。

#### 貳、國民所得統計及預測

##### 一、100年及101年經濟成長率修正

國民所得統計循例於每年11月依各項最新調查及相關資料修正前兩年相關統計。100年及101年經濟成長率分別為4.19%及1.48%，各較

原編數上修0.12個百分點及0.16個百分點。

- (一)本次年修正根據最新工廠校正、工業生產統計、製造業投資及營運概況、營利事業所得稅申報檔、國際收支帳、家庭收支調查及上市櫃公司財報等相關資料，檢討修正100年及101年各季統計。
- (二)經修正後，100年經濟成長率4.19%，較原編數4.07%上修0.12個百分點，國內生產毛額(GDP)修正為13兆7,091億元(上修347億元，修正率0.25%)；101年經濟成長率1.48%，較原編數1.32%上修0.16個百分點，GDP修正為14兆771億元(上修350億元，修正率0.25%)。
- (三)就GDP分配面觀察，受僱人員報酬向居GDP最大分配項目(表7-1)，100年及101年比重分別為45.58%及46.17%，已自99年44.55%低點連2年回升；其次為營業盈餘，101年占比為32.98%；另101年固定資本消耗及間接稅淨額分別占15.29%及5.56%。

## 二、102年第3季經濟成長初步統計暨第1、2季修正數

今年第3季初步統計實質GDP經季節調整後對上季(saqr)成長0.27%，折算年率(saar)為1.07%。而第1、2季saar分別修正為-2.38%及3.05%；至於yoy，第3季初步統計為1.66%，較10月概估數1.58%略高0.08個百分點(較8月預測數2.47%降低0.81個百分點)。第1、2季yoy為1.44%與2.69%，分別較原估計數下修0.18個百分點及上修0.20個百分點。

### (一)102年第3季GDP表現

#### 1.外需方面

- (1)第3季雖化學品、電子產品，與塑橡膠及其製品等出口增加，惟在礦產品及光學器材等出口轉呈衰退影響下，本季按美元計價商品出口較上年同季微幅減少0.80%，為連續3季正成長後，再度轉為負成長，併計服務輸出並剔除物價因素後，輸出實質成長1.69%；經季節調整後，saar為-0.15%。
- (2)輸入方面，資本設備及農工原料進口縮減，第3季按美元計價商品進口減3.31%，併計服務輸入並剔除物價因素後，實質成長0.69%；經季節調整後，saar為-0.37%。
- (3)輸出與輸入相抵，國外淨需求對經濟成長yoy貢獻0.87個百分點

；經季節調整後，對經濟成長貢獻0.10個百分點(表9-2)。

## 2.內需方面

(1)第3季上市櫃股票成交值增加10.13%，帶動交易服務消費同步擴增，另日圓貶值效應及中秋連假帶動國人出國人次亦增10.57%，惟就業情勢與實質薪資均未大幅改善，消費意願尚難明顯提振，零售業及餐飲業營業額分別僅增1.23%及1.37%，汽油銷售量增1.36%，自用小客車新增掛牌數略增0.74%，初步統計民間消費成長1.48%，經季節調整後，saar為0.82%(表9-2)。

(2)民間投資方面，雖軌道車輛等大宗運具進口增加，惟一般企業投資力道仍顯疲弱，半導體主要廠商資本支出受基期較高影響，亦見趨緩，影響所及，第3季新台幣計價資本設備進口由前2季分別增13.98%及3.91%轉為減5.11%，國內製造業投資財生產亦減3.10%，惟因日圓貶值，機械進口物價減11.73%，致機械設備投資成長6.31%，另營建與運輸工具分別成長2.73%及2.20%，併計後整體民間固定投資成長3.57%；加計政府及公營事業投資分別實質負成長5.69%及5.40%，以及存貨變動後，第3季資本形成較去年同期實質成長0.82%，經季節調整後，saar為4.16%(表9-2)。

(3)併計前述各項及政府消費負成長1.20%，總計第3季國內需求成長0.98%，對經濟成長貢獻0.79個百分點；經季節調整後，對經濟成長saar貢獻0.97個百分點(表9-2)。

## 3.生產方面

(1)第3季農業生產負成長1.96%；工業成長1.00%，其中製造業因電子零組件業受惠於智慧行動裝置新品持續上市，基本金屬業亦因國內新增高爐帶動，產量均見提升；惟電腦、電子產品及光學製品業、機械設備業與汽車及其零件業生產均呈衰退，致整體製造業實質成長1.40%，對經濟成長貢獻0.45個百分點。

(2)服務業方面，金融保險業因金融機構利息收支淨額增3.37%、手續費收入增2.69%及上市櫃股票成交值增10.13%，實質成長2.51%，對經濟成長貢獻0.16個百分點；運輸及倉儲業雖航空貨

運量減0.75%，惟汽車貨運增1.13%，加以客運需求成長(台鐵及高鐵分別增2.67%及7.31%)，實質成長2.34%，對經濟成長貢獻0.07個百分點；零售業雖營業額小幅增加1.23%，惟批發業微減0.30%，整體批發零售業實質成長0.39%，對經濟成長貢獻0.06個百分點；資訊及通訊傳播業雖行動電話去話分鐘數減14.60%，惟3G上網用戶數續增40.09%及3G數據傳輸量倍增，實質成長1.43%，對經濟成長貢獻0.05個百分點。

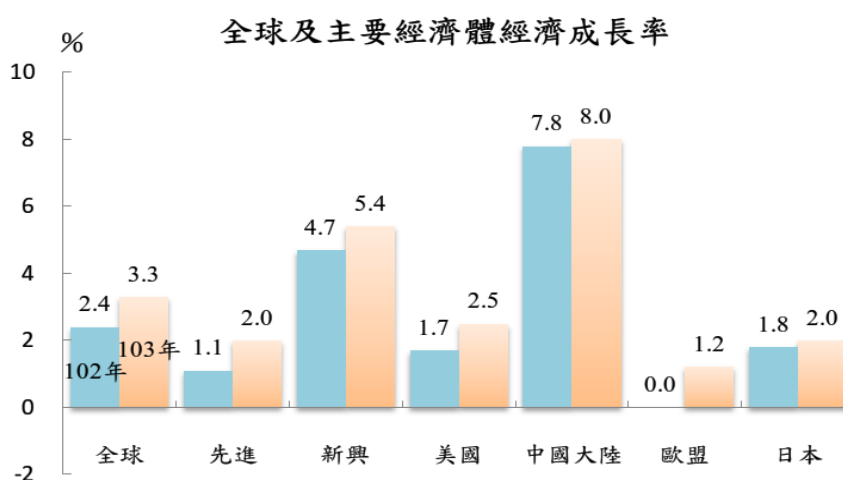
(二)102年第1季及第2季依據各項主要指標修正，saar各為-2.38%及3.05%，另yoy分別為1.44%及2.69%，較原1.62%及2.49%，分別下修0.18個百分點及上修0.20個百分點，上半年經濟成長2.07%；併計第3季，前3季經濟成長1.93%。

### 三、102年第4季及103年經濟展望

#### (一)國際經濟情勢

- 1.近來先進國家經濟表現相對平穩，加以中國大陸經濟成長回升，全球景氣可望加溫；惟美國量化寬鬆政策(QE)未來動向，以及中國大陸結構調整之影響，仍將為全球景氣走勢增添若干變數。
- 2.根據環球透視(Global Insight)11月最新資料，全球經濟展望與8月預測時變化不大，今年全球經濟成長2.4%(與8月持平)，明年成長3.3%(下修0.1個百分點)，其中先進經濟體今年成長1.1%(上修0.1個百分點)，明年提高至2.0%(持平)；新興經濟體今、明兩年則分別成長4.7%(下修0.1個百分點)及5.4%(下修0.1個百分點)。
- 3.美國就業情勢改善、企業信心增強，均有助支撐經濟發展，惟QE未來動向及聯邦政府債務上限問題能否妥善解決，則可能影響經濟表現，預測今年經濟成長1.7%(較8月預測上修0.1個百分點)，明年成長2.5%(下修0.2個百分點)。
- 4.歐盟經濟在連續5季衰退後，今年第3季轉為正成長0.1%，整體經濟情勢已漸穩定，預測歐盟今年零成長(較8月預測上修0.2個百分點)；明年則成長1.2%(上修0.2個百分點)，其中主要國家表現，英國、德國與法國分別成長2.5%、1.8%及0.6%，而義大利及西班牙則分別負成長0.3%及0.2%。

5. 中國大陸近期工業生產、固定投資及零售銷售等均穩定增加，預測今年經濟成長7.8%(較8月上修0.3個百分點)，明年8.0%(上修0.2個百分點)；日本雖明年4月起調升消費稅率，恐不利民間消費，惟安倍內閣同步提出5兆日圓的經濟刺激方案，可望抵銷部分負面效應，預測今年成長1.8%(持平)，明年成長2.0%(上修0.2個百分點)；另香港今年成長3.1%(上修0.1個百分點)、南韓成長2.7%(上修0.3個百分點)及新加坡成長3.5%(上修1.3個百分點)，明年分別成長3.7%、3.6%及3.7%。



資料來源：Global Insight Inc.

## (二)102年第4季及103年國內經濟預測

今年第4季雖民間消費成長率略為上修，惟因出口大幅下調，預測國內經濟成長率saar為2.96%，yoy為1.22%(較8月預測數2.61%下修1.39個百分點，影響全年成長率降低0.37個百分點)；併計前3季已實現成長1.93%，全年成長1.74%，較8月預測數2.31%下修0.57個百分點。明年經濟成長率由8月預測3.37%下修為2.59%(下修0.78個百分點)，主因出口調低所致。

### 1.對外貿易

(1)近來全球景氣逐漸回穩，惟面板需求不佳且價格下滑、國內石化業歲修影響礦產品出口，加上兩岸產業競爭效應持續發酵，預測今年第4季商品出口759億美元(較8月預測下修37億美元)，減2.03%(下修4.81個百分點)，併計前3季，全年出口3,025億美

元(下修56億美元)，僅較上年微增0.44%(下修1.86個百分點)。

(2)展望明年，全球經濟續朝正向發展，IMF預測世界貿易量續成長4.9%(今年2.9%)，惟近年出口主要來源的國內製造業，投資不佳，新增產能遞減；我國原占優勢之PC與NB產業，市況持續低迷，而蓬勃發展之智慧手機與平板電腦，則受國際間產業競爭力消長變化衝擊(如仰賴我國零組件供應鏈之蘋果市占下滑，擁有龐大自給供應鏈之三星市占提高)，加上中國大陸推動產業供應鏈在地化，以及兩岸競爭之產業產能過剩等，均加重國內廠商競爭壓力，不利我國出口。預測明年國內商品出口3,118億美元，僅增3.07%(下修1.06個百分點)。

(3)進口因受出口及內需引申需求影響，預測今年為2,696億美元，減0.31%，明年2,799億美元，增3.82%；併計商品與服務並剔除物價因素後，預測今年輸出實質成長3.02%，輸入成長3.20%；輸出入相抵，預測國外淨需求對經濟成長貢獻0.49個百分點。明年輸出、入分別成長3.41%及3.14%，國外淨需求貢獻0.82個百分點。

商品及服務貿易

	海關商品貿易年增率 (按美元計算，%)		海關商品 出超金額 (億美元)	商品服務貿易實質成長率 (按新台幣計算，%)		商品服務 貿易順差 (億美元)
	出口總值	進口總值		輸 出	輸 入	
<b>98年</b>	<b>-20.32</b>	<b>-27.48</b>	<b>293</b>	<b>-8.68</b>	<b>-13.10</b>	<b>326</b>
<b>99年</b>	<b>34.82</b>	<b>44.08</b>	<b>234</b>	<b>25.63</b>	<b>27.70</b>	<b>300</b>
<b>100年(r)</b>	<b>12.26</b>	<b>12.02</b>	<b>268</b>	<b>4.46</b>	<b>-0.48</b>	<b>312</b>
<b>101年(r)</b>	<b>-2.30</b>	<b>-3.90</b>	<b>307</b>	<b>0.11</b>	<b>-2.16</b>	<b>362</b>
<b>102年(f)</b>	<b>0.44</b>	<b>-0.31</b>	<b>329</b>	<b>3.02</b>	<b>3.20</b>	<b>440</b>
第1季(r)	2.42	4.41	46	4.53	6.42	75
第2季(r)	2.38	-3.50	99	5.05	3.09	119
第3季(p)	-0.80	-3.31	102	1.69	0.69	123
第4季(f)	-2.03	1.52	82	1.09	2.83	123
<b>103年(f)</b>	<b>3.07</b>	<b>3.82</b>	<b>319</b>	<b>3.41</b>	<b>3.14</b>	<b>428</b>

## 2.民間消費

(1)第4季雖有食安問題紛擾，惟車商積極促銷帶動買氣，推升汽車銷售；加以去年同期股市交易清淡，基數偏低，今年第4季相對活絡，預測今年第4季民間消費實質成長2.01%(上修0.11個百分點)，併計前3季，全年成長1.46%(下修0.13個百分點)。

(2)展望明年，因國人所得增加有限，消費意願尚難明顯提振，預測民間消費成長1.72%(下修0.19個百分點)。

	民間消費實質成長率(%)		
		食品消費	非食品消費
98年	0.76	1.61	0.64
99年	3.96	1.96	4.23
100年(r)	3.10	1.67	3.29
101年(r)	1.62	2.47	1.51
102年(f)	1.46	2.41	1.34
第1季(r)	0.39	2.29	0.12
第2季(r)	1.98	2.18	1.96
第3季(p)	1.48	3.45	1.22
第4季(f)	2.01	1.72	2.05
103年(f)	1.72	1.94	1.68

### 3.固定投資

民間投資方面，雖國內具技術優勢半導體業者高階製程投資可望延續，加上電信業者逐步投入4G系統建置，以及航空業者購機計畫挹注，惟其餘產業投資動能仍顯不足，預測今年民間投資成長5.32%(下修0.59個百分點)，明年成長4.37%(下修0.45個百分點)。併計公共投資，整體固定投資今年實質成長3.72%，明年續成長3.57%。

	固定投資名目金額(億元)				固定投資實質成長率(%)			
	民間	政府	公營事業		民間	政府	公營事業	
98年	23,536	16,393	4,918	2,225	-11.25	-18.15	15.94	2.14
99年	28,882	21,596	4,873	2,413	21.12	29.76	-3.10	8.11
100年(r)	28,660	21,866	4,681	2,113	-2.33	-0.25	-6.07	-13.99
101年(r)	27,724	21,663	4,113	1,949	-4.01	-1.85	-12.88	-8.09
102年(f)	27,873	22,116	3,833	1,925	3.72	5.32	-5.69	4.59
第1季(r)	6,589	5,577	688	324	6.36	7.44	-7.15	20.05
第2季(r)	7,011	5,649	925	437	5.43	8.45	-9.24	0.83
第3季(p)	7,221	5,861	975	384	1.79	3.57	-5.69	-5.40
第4季(f)	7,053	5,029	1,245	779	1.70	1.83	-2.00	6.76
103年(f)	28,779	23,043	3,792	1,943	3.57	4.37	0.17	0.70

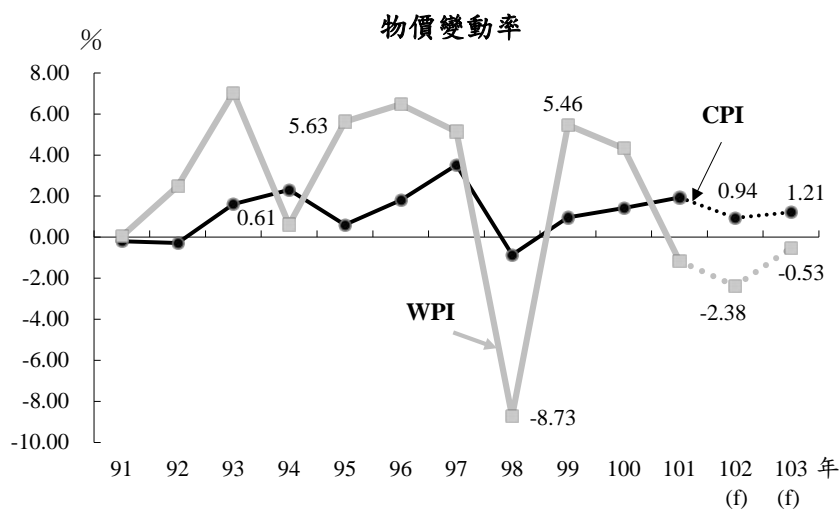
### 4.物價

(1)近期國際油價高檔盤旋，惟隨產量增加，將呈走低之勢，設定今

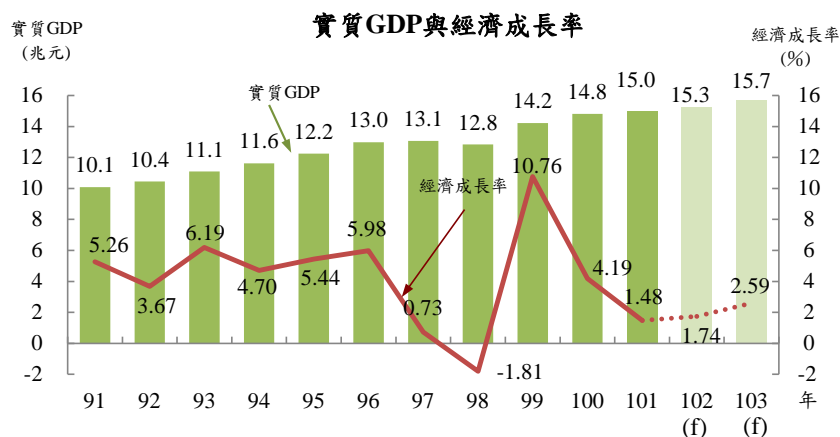
年OPEC油價每桶105.6美元(較8月設定104.4美元提高1.2美元)，103年設定每桶101.5美元(提高2.0美元)。

(2)近期國際農工原料價格多呈下滑，預測今年躉售物價指數(WPI)下跌2.38%，明年續跌0.53%。

(3)消費者物價指數(CPI)方面，雖有電價調漲，高鐵、國內航線漲價等因素，惟房租漲幅平穩，加以進口商品價格走跌，預測今年CPI上漲0.94%(下修0.13個百分點)，明年則上漲1.21%(下修0.18個百分點)。



5. 整體而言，預測今年經濟成長1.74%，較8月預測2.31%下修0.57個百分點，每人GDP與GNP分別為2萬850美元與2萬1,452美元，CPI上漲0.94%；預測明年經濟成長2.59%，較8月預測3.37%下修0.78個百分點，每人GDP與GNP分別為2萬1,360美元與2萬2,008美元，CPI上漲1.21%。





重要經濟指標表(1/2)

	實質 GDP (新台幣百萬元)	經濟成長率			每人GDP		每人GNP		消費者 物價 上升率 (%)	躉售 物價 上升率 (%)
		saqr (%)	saar (%)	yoy (%)	新台幣元	美元	新台幣元	美元		
<b>88年</b>	<b>9,198,098</b>	—	—	<b>5.97</b>	<b>438,384</b>	<b>13,585</b>	<b>442,497</b>	<b>13,712</b>	<b>0.17</b>	<b>-4.54</b>
<b>89年</b>	<b>9,731,208</b>	—	—	<b>5.80</b>	<b>459,212</b>	<b>14,704</b>	<b>465,502</b>	<b>14,906</b>	<b>1.25</b>	<b>1.82</b>
<b>90年</b>	<b>9,570,584</b>	—	—	<b>-1.65</b>	<b>444,489</b>	<b>13,147</b>	<b>453,084</b>	<b>13,401</b>	<b>0.00</b>	<b>-1.35</b>
<b>91年</b>	<b>10,074,337</b>	—	—	<b>5.26</b>	<b>463,498</b>	<b>13,404</b>	<b>474,294</b>	<b>13,716</b>	<b>-0.20</b>	<b>0.05</b>
<b>92年</b>	<b>10,443,993</b>	—	—	<b>3.67</b>	<b>474,069</b>	<b>13,773</b>	<b>488,645</b>	<b>14,197</b>	<b>-0.28</b>	<b>2.48</b>
<b>93年</b>	<b>11,090,474</b>	—	—	<b>6.19</b>	<b>501,849</b>	<b>15,012</b>	<b>518,280</b>	<b>15,503</b>	<b>1.61</b>	<b>7.03</b>
<b>94年</b>	<b>11,612,093</b>	—	—	<b>4.70</b>	<b>516,516</b>	<b>16,051</b>	<b>529,313</b>	<b>16,449</b>	<b>2.30</b>	<b>0.61</b>
<b>95年</b>	<b>12,243,471</b>	—	—	<b>5.44</b>	<b>536,442</b>	<b>16,491</b>	<b>550,099</b>	<b>16,911</b>	<b>0.60</b>	<b>5.63</b>
<b>96年</b>	<b>12,975,985</b>	—	—	<b>5.98</b>	<b>563,349</b>	<b>17,154</b>	<b>577,869</b>	<b>17,596</b>	<b>1.80</b>	<b>6.47</b>
<b>97年</b>	<b>13,070,681</b>	—	—	<b>0.73</b>	<b>548,757</b>	<b>17,399</b>	<b>562,439</b>	<b>17,833</b>	<b>3.52</b>	<b>5.14</b>
<b>98年</b>	<b>12,834,049</b>	—	—	<b>-1.81</b>	<b>540,813</b>	<b>16,359</b>	<b>558,751</b>	<b>16,901</b>	<b>-0.86</b>	<b>-8.73</b>
第1季	2,928,593	-1.21	-4.76	-8.12	130,049	3,823	135,797	3,992	-0.01	-9.83
第2季	3,088,340	3.56	15.02	-6.58	129,458	3,903	133,398	4,022	-0.86	-12.80
第3季	3,278,312	2.59	10.76	-1.41	136,320	4,152	139,276	4,242	-1.35	-11.52
第4季	3,538,804	4.94	21.28	8.82	144,986	4,481	150,280	4,645	-1.26	0.01
<b>99年</b>	<b>14,215,069</b>	—	—	<b>10.76</b>	<b>585,633</b>	<b>18,503</b>	<b>604,199</b>	<b>19,090</b>	<b>0.96</b>	<b>5.46</b>
第1季	3,312,610	1.94	7.99	13.11	142,672	4,462	149,607	4,679	1.28	6.58
第2季	3,486,318	2.68	11.16	12.89	143,693	4,499	148,308	4,643	1.10	8.49
第3季	3,657,592	0.82	3.34	11.57	149,808	4,683	153,319	4,794	0.38	4.13
第4季	3,758,549	0.81	3.26	6.21	149,460	4,859	152,965	4,974	1.11	2.81
<b>100年(r)</b>	<b>14,810,742</b>	—	—	<b>4.19</b>	<b>591,074</b>	<b>20,057</b>	<b>607,818</b>	<b>20,625</b>	<b>1.42</b>	<b>4.32</b>
第1季(r)	3,565,236	2.67	11.10	7.63	147,770	5,007	154,647	5,240	1.28	3.90
第2季(r)	3,652,193	0.49	1.98	4.76	143,061	4,950	147,170	5,091	1.64	3.99
第3季(r)	3,790,360	-0.47	-1.87	3.63	150,186	5,142	152,979	5,238	1.35	4.40
第4季(r)	3,802,953	-1.27	-4.99	1.18	150,057	4,958	153,022	5,056	1.44	4.98
<b>101年(r)</b>	<b>15,029,859</b>	—	—	<b>1.48</b>	<b>604,937</b>	<b>20,423</b>	<b>624,455</b>	<b>21,082</b>	<b>1.93</b>	<b>-1.16</b>
第1季(r)	3,584,074	1.79	7.37	0.53	147,856	4,973	154,039	5,181	1.29	1.96
第2季(r)	3,655,020	-0.11	-0.45	0.08	145,226	4,895	150,090	5,059	1.65	-1.08
第3季(r)	3,841,412	1.06	4.31	1.35	154,333	5,165	158,136	5,292	2.95	-1.60
第4季(r)	3,949,353	1.28	5.22	3.85	157,522	5,390	162,190	5,550	1.83	-3.86
<b>102年(f)</b>	<b>15,291,485</b>	—	—	<b>1.74</b>	<b>620,274</b>	<b>20,850</b>	<b>638,141</b>	<b>21,452</b>	<b>0.94</b>	<b>-2.38</b>
第1季(r)	3,635,637	-0.60	-2.38	1.44	151,419	5,124	157,412	5,327	1.80	-3.07
第2季(r)	3,753,251	0.75	3.05	2.69	151,705	5,065	154,717	5,166	0.80	-3.13
第3季(p)	3,905,141	0.27	1.07	1.66	158,121	5,279	162,388	5,422	0.04	-2.51
第4季(f)	3,997,456	0.73	2.96	1.22	159,029	5,382	163,624	5,537	1.12	-0.75
<b>103年(f)</b>	<b>15,688,255</b>	—	—	<b>2.59</b>	<b>632,044</b>	<b>21,360</b>	<b>651,225</b>	<b>22,008</b>	<b>1.21</b>	<b>-0.53</b>
第1季(f)	3,717,092	0.59	2.36	2.24	154,649	5,226	161,269	5,450	1.08	-1.28
第2季(f)	3,841,456	0.71	2.88	2.35	154,546	5,223	158,844	5,368	1.17	-0.12
第3季(f)	4,003,932	0.51	2.06	2.53	160,264	5,416	164,161	5,548	1.28	-0.54
第4季(f)	4,125,775	1.29	5.28	3.21	162,585	5,495	166,951	5,642	1.35	-0.16

註：1.(r)表修正數，(p)表初步統計數，(f)表預測數。

2.saqr(seasonally adjusted quarterly rate)為季節調整後對上季增加率；saar(seasonally adjusted annualized rate)為季節調整後，對上季增率折成年率；yoy(year on year)為對上年(同季)直接比較。

## 重要經濟指標表(2/2)

	名目GDP		名目GNP	
	新台幣百萬元	百萬美元	新台幣百萬元	百萬美元
<b>88年</b>	<b>9,649,049</b>	<b>299,010</b>	<b>9,739,567</b>	<b>301,815</b>
<b>89年</b>	<b>10,187,394</b>	<b>326,205</b>	<b>10,326,952</b>	<b>330,674</b>
<b>90年</b>	<b>9,930,387</b>	<b>293,712</b>	<b>10,122,411</b>	<b>299,391</b>
<b>91年</b>	<b>10,411,639</b>	<b>301,088</b>	<b>10,654,141</b>	<b>308,101</b>
<b>92年</b>	<b>10,696,257</b>	<b>310,757</b>	<b>11,025,130</b>	<b>320,312</b>
<b>93年</b>	<b>11,365,292</b>	<b>339,973</b>	<b>11,737,391</b>	<b>351,104</b>
<b>94年</b>	<b>11,740,279</b>	<b>364,832</b>	<b>12,031,145</b>	<b>373,870</b>
<b>95年</b>	<b>12,243,471</b>	<b>376,375</b>	<b>12,555,170</b>	<b>385,957</b>
<b>96年</b>	<b>12,910,511</b>	<b>393,134</b>	<b>13,243,277</b>	<b>403,267</b>
<b>97年</b>	<b>12,620,150</b>	<b>400,132</b>	<b>12,934,796</b>	<b>410,108</b>
<b>98年</b>	<b>12,481,093</b>	<b>377,529</b>	<b>12,895,087</b>	<b>390,051</b>
第1季	2,997,919	88,126	3,130,411	92,027
第2季	2,986,363	90,039	3,077,269	92,786
第3季	3,146,568	95,823	3,214,802	97,908
第4季	3,350,243	103,541	3,472,605	107,330
<b>99年</b>	<b>13,552,099</b>	<b>428,186</b>	<b>13,981,738</b>	<b>441,761</b>
第1季	3,299,585	103,191	3,459,976	108,216
第2季	3,324,540	104,069	3,431,322	107,420
第3季	3,467,135	108,397	3,548,394	110,946
第4季	3,460,839	112,529	3,542,046	115,179
<b>100年(r)</b>	<b>13,709,074</b>	<b>465,187</b>	<b>14,097,446</b>	<b>478,366</b>
第1季(r)	3,424,243	116,020	3,583,638	121,416
第2季(r)	3,316,418	114,738	3,411,720	118,032
第3季(r)	3,484,026	119,298	3,548,839	121,514
第4季(r)	3,484,387	115,131	3,553,249	117,404
<b>101年(r)</b>	<b>14,077,099</b>	<b>475,257</b>	<b>14,531,290</b>	<b>490,590</b>
第1季(r)	3,435,917	115,566	3,579,601	120,398
第2季(r)	3,377,460	113,830	3,490,589	117,642
第3季(r)	3,592,626	120,229	3,681,175	123,193
第4季(r)	3,671,096	125,632	3,779,925	129,357
<b>102年(f)</b>	<b>14,479,882</b>	<b>486,744</b>	<b>14,896,977</b>	<b>500,783</b>
第1季(r)	3,531,731	119,517	3,671,527	124,248
第2季(r)	3,540,563	118,216	3,610,860	120,563
第3季(p)	3,692,189	123,278	3,791,836	126,606
第4季(f)	3,715,399	125,733	3,822,754	129,366
<b>103年(f)</b>	<b>14,787,347</b>	<b>499,742</b>	<b>15,236,038</b>	<b>514,905</b>
第1季(f)	3,615,070	122,172	3,769,814	127,402
第2季(f)	3,614,384	122,149	3,714,903	125,546
第3季(f)	3,750,409	126,746	3,841,591	129,827
第4季(f)	3,807,484	128,675	3,909,730	132,130

註：(r)表修正數，(p)表初步統計數，(f)表預測

表 1-1 GDP 及經濟成長率

年(季)別	名目 GDP 金額 (按當期價格)		實質 GDP 金額 (按95年價格)		經濟成長率 (%)		
	未經季節調整 (新台幣百萬元)	經季節調整 (新台幣百萬元)	未經季節調整 (新台幣百萬元)	經季節調整 (新台幣百萬元)	對上年同期 (yoy)	對上季 (saqr)	對上季年率 (saar)
<b>93年</b>	<b>11,365,292</b>	—	<b>11,090,474</b>	—	<b>6.19</b>	—	—
<b>94年</b>	<b>11,740,279</b>	—	<b>11,612,093</b>	—	<b>4.70</b>	—	—
<b>95年</b>	<b>12,243,471</b>	—	<b>12,243,471</b>	—	<b>5.44</b>	—	—
<b>96年</b>	<b>12,910,511</b>	—	<b>12,975,985</b>	—	<b>5.98</b>	—	—
<b>97年</b>	<b>12,620,150</b>	—	<b>13,070,681</b>	—	<b>0.73</b>	—	—
<b>98年</b>	<b>12,481,093</b>	—	<b>12,834,049</b>	—	<b>-1.81</b>	—	—
<b>99年</b>	<b>13,552,099</b>	—	<b>14,215,069</b>	—	<b>10.76</b>	—	—
<b>100年(r)</b>	<b>13,709,074</b>	—	<b>14,810,742</b>	—	<b>4.19</b>	—	—
第1季(r)	3,424,243	3,446,176	3,565,236	3,709,584	7.63	2.67	11.10
第2季(r)	3,316,418	3,401,579	3,652,193	3,727,795	4.76	0.49	1.98
第3季(r)	3,484,026	3,443,524	3,790,360	3,710,250	3.63	-0.47	-1.87
第4季(r)	3,484,387	3,417,795	3,802,953	3,663,113	1.18	-1.27	-4.99
<b>101年(r)</b>	<b>14,077,099</b>	—	<b>15,029,859</b>	—	<b>1.48</b>	—	—
第1季(r)	3,435,917	3,456,038	3,584,074	3,728,857	0.53	1.79	7.37
第2季(r)	3,377,460	3,463,489	3,655,020	3,724,622	0.08	-0.11	-0.45
第3季(r)	3,592,626	3,549,136	3,841,412	3,764,081	1.35	1.06	4.31
第4季(r)	3,671,096	3,608,436	3,949,353	3,812,299	3.85	1.28	5.22
<b>102年(f)</b>	<b>14,479,882</b>	—	<b>15,291,485</b>	—	<b>1.74</b>	—	—
第1季(r)	3,531,731	3,562,854	3,635,637	3,789,377	1.44	-0.60	-2.38
第2季(r)	3,540,563	3,618,577	3,753,251	3,817,918	2.69	0.75	3.05
第3季(p)	3,692,189	3,646,781	3,905,141	3,828,099	1.66	0.27	1.07
第4季(f)	3,715,399	3,651,670	3,997,456	3,856,091	1.22	0.73	2.96
<b>103年(f)</b>	<b>14,787,347</b>	—	<b>15,688,255</b>	—	<b>2.59</b>	—	—
第1季(f)	3,615,070	3,653,618	3,717,092	3,878,680	2.24	0.59	2.36
第2季(f)	3,614,384	3,688,931	3,841,456	3,906,319	2.35	0.71	2.88
第3季(f)	3,750,409	3,701,081	4,003,932	3,926,235	2.53	0.51	2.06
第4季(f)	3,807,484	3,743,717	4,125,775	3,977,021	3.21	1.29	5.28

說明：1.(p)表初步統計數，(f)表預測數，(r)表修正數；以下各表同。

2.因四捨五入關係，部分總計數字容不等於細項數字之和，以下各表同。

3.yoy(year on year)為實質GDP對上年(同季)直接比較；saqr(seasonally adjusted quarterly rate)為季節調整後實質GDP對上季增加率；saar(seasonally adjusted annualized rate)為季節調整後實質GDP對上季增率折成年率； $saar=(1+saqr)^4-1$ 。

表 1 - 2 GDP、GNP 及 NI

年(季)別	國內生產毛額 GDP					國民生產毛額 GNP (按當年價格計算)		國民所得 NI			
	按當年價格計算			按95年價格計算		金額 (百萬元)	折合美金 (百萬元)	按當年價格計算		按95年價格計算	
	金額 (百萬元)	年增率 (%)	折合美金 (百萬元)	金額 (百萬元)	經濟成長率 (%)			金額 (百萬元)	折合美金 (百萬元)	金額 (百萬元)	折合美金 (百萬元)
<b>93年</b>	<b>11,365,292</b>	<b>6.25</b>	<b>339,973</b>	<b>11,090,474</b>	<b>6.19</b>	<b>11,737,391</b>	<b>351,104</b>	<b>10,297,925</b>	<b>308,044</b>	<b>10,442,854</b>	<b>4.00</b>
<b>94年</b>	<b>11,740,279</b>	<b>3.30</b>	<b>364,832</b>	<b>11,612,093</b>	<b>4.70</b>	<b>12,031,145</b>	<b>373,870</b>	<b>10,541,566</b>	<b>327,581</b>	<b>10,619,781</b>	<b>1.69</b>
<b>95年</b>	<b>12,243,471</b>	<b>4.29</b>	<b>376,375</b>	<b>12,243,471</b>	<b>5.44</b>	<b>12,555,170</b>	<b>385,957</b>	<b>10,931,697</b>	<b>336,050</b>	<b>10,931,697</b>	<b>2.94</b>
<b>96年</b>	<b>12,910,511</b>	<b>5.45</b>	<b>393,134</b>	<b>12,975,985</b>	<b>5.98</b>	<b>13,243,277</b>	<b>403,267</b>	<b>11,433,779</b>	<b>348,166</b>	<b>11,288,156</b>	<b>3.26</b>
<b>97年</b>	<b>12,620,150</b>	<b>-2.25</b>	<b>400,132</b>	<b>13,070,681</b>	<b>0.73</b>	<b>12,934,796</b>	<b>410,108</b>	<b>11,020,825</b>	<b>349,424</b>	<b>10,630,499</b>	<b>-5.83</b>
<b>98年</b>	<b>12,481,093</b>	<b>-1.10</b>	<b>377,529</b>	<b>12,834,049</b>	<b>-1.81</b>	<b>12,895,087</b>	<b>390,051</b>	<b>10,875,793</b>	<b>328,971</b>	<b>10,897,040</b>	<b>2.51</b>
<b>99年</b>	<b>13,552,099</b>	<b>8.58</b>	<b>428,186</b>	<b>14,215,069</b>	<b>10.76</b>	<b>13,981,738</b>	<b>441,761</b>	<b>12,077,842</b>	<b>381,606</b>	<b>11,836,161</b>	<b>8.62</b>
第1季	3,299,585	10.06	103,191	3,312,610	13.11	3,459,976	108,216	2,978,214	93,138	2,861,006	13.37
第2季	3,324,540	11.32	104,069	3,486,318	12.89	3,431,322	107,420	2,969,575	92,955	2,914,056	11.16
第3季	3,467,135	10.19	108,397	3,657,592	11.57	3,548,394	110,946	3,039,955	95,039	3,009,324	9.26
第4季	3,460,839	3.30	112,529	3,758,549	6.21	3,542,046	115,179	3,090,098	100,474	3,051,775	1.80
<b>100年(r)</b>	<b>13,709,074</b>	<b>1.16</b>	<b>465,187</b>	<b>14,810,742</b>	<b>4.19</b>	<b>14,097,446</b>	<b>478,366</b>	<b>12,174,860</b>	<b>413,127</b>	<b>11,862,737</b>	<b>0.22</b>
第1季(r)	3,424,243	3.78	116,020	3,565,236	7.63	3,583,638	121,416	3,168,329	107,337	3,012,190	5.28
第2季(r)	3,316,418	-0.24	114,738	3,652,193	4.76	3,411,720	118,032	2,973,549	102,864	2,891,599	-0.77
第3季(r)	3,484,026	0.49	119,298	3,790,360	3.63	3,548,839	121,514	3,007,485	102,969	2,977,088	-1.07
第4季(r)	3,484,387	0.68	115,131	3,802,953	1.18	3,553,249	117,404	3,025,497	99,957	2,981,860	-2.29
<b>101年(r)</b>	<b>14,077,099</b>	<b>2.68</b>	<b>475,257</b>	<b>15,029,859</b>	<b>1.48</b>	<b>14,531,290</b>	<b>490,590</b>	<b>12,333,970</b>	<b>416,407</b>	<b>12,068,729</b>	<b>1.74</b>
第1季(r)	3,435,917	0.34	115,566	3,584,074	0.53	3,579,601	120,398	3,054,447	102,741	2,964,459	-1.58
第2季(r)	3,377,460	1.84	113,830	3,655,020	0.08	3,490,589	117,642	2,990,077	100,780	2,942,246	1.75
第3季(r)	3,592,626	3.12	120,229	3,841,412	1.35	3,681,175	123,193	3,124,164	104,558	3,048,299	2.39
第4季(r)	3,671,096	5.36	125,632	3,949,353	3.85	3,779,925	129,357	3,165,282	108,328	3,113,725	4.42
<b>102年</b>											
第1季(r)	3,531,731	2.79	119,517	3,635,637	1.44	3,671,527	124,248	3,149,990	106,599	3,004,916	1.36
第2季(r)	3,540,563	4.83	118,216	3,753,251	2.69	3,610,860	120,563	3,085,659	103,027	3,018,953	2.61
第3季(p)	3,692,189	2.77	123,278	3,905,141	1.66	3,791,836	126,606	3,232,143	107,918	3,154,015	3.47

說明：1.GNP=GDP+國外要素所得收入淨額。

2.NI(按當年價格計算)=GNP-固定資本消耗-統計差異；

NI(按95年價格計算)=GNP-固定資本消耗-統計差異+對外貿易條件變動損益。

表2 各類物價變動

單位：%

年(季)別	平 減 指 數						躉售 物價指數	消費者 物價指數
	GDP	民間消費	政府消費	固定資本形成	輸 出	輸 入		
<b>93年</b>	<b>0.06</b>	<b>1.17</b>	<b>1.42</b>	<b>7.47</b>	<b>1.91</b>	<b>7.73</b>	<b>7.03</b>	<b>1.61</b>
<b>94年</b>	<b>-1.35</b>	<b>1.21</b>	<b>1.08</b>	<b>-0.99</b>	<b>-2.42</b>	<b>0.79</b>	<b>0.61</b>	<b>2.30</b>
<b>95年</b>	<b>-1.09</b>	<b>0.73</b>	<b>1.13</b>	<b>3.54</b>	<b>1.79</b>	<b>6.19</b>	<b>5.63</b>	<b>0.60</b>
<b>96年</b>	<b>-0.50</b>	<b>1.45</b>	<b>1.41</b>	<b>3.48</b>	<b>2.01</b>	<b>6.07</b>	<b>6.47</b>	<b>1.80</b>
<b>97年</b>	<b>-2.96</b>	<b>2.33</b>	<b>1.95</b>	<b>7.05</b>	<b>-1.88</b>	<b>7.77</b>	<b>5.14</b>	<b>3.52</b>
<b>98年</b>	<b>0.73</b>	<b>-1.22</b>	<b>-0.39</b>	<b>-0.52</b>	<b>-7.25</b>	<b>-9.96</b>	<b>-8.73</b>	<b>-0.86</b>
<b>99年</b>	<b>-1.96</b>	<b>0.65</b>	<b>0.91</b>	<b>1.32</b>	<b>2.08</b>	<b>5.48</b>	<b>5.46</b>	<b>0.96</b>
<b>100年(r)</b>	<b>-2.92</b>	<b>0.80</b>	<b>1.13</b>	<b>1.59</b>	<b>-0.33</b>	<b>5.41</b>	<b>4.32</b>	<b>1.42</b>
第1季(r)	-3.57	0.88	0.61	1.29	-2.12	3.66	3.90	1.28
第2季(r)	-4.77	0.96	0.23	1.19	-2.68	5.66	3.99	1.64
第3季(r)	-3.03	0.70	1.33	1.13	-0.71	5.21	4.40	1.35
第4季(r)	-0.50	0.69	2.25	3.06	4.10	7.25	4.98	1.44
<b>101年(r)</b>	<b>1.19</b>	<b>1.14</b>	<b>1.96</b>	<b>0.78</b>	<b>-0.95</b>	<b>-0.38</b>	<b>-1.16</b>	<b>1.93</b>
第1季(r)	-0.19	0.60	2.51	2.20	0.71	4.07	1.96	1.29
第2季(r)	1.76	0.87	3.13	2.11	0.85	1.17	-1.08	1.65
第3季(r)	1.74	1.87	1.12	0.91	-1.16	-1.37	-1.60	2.95
第4季(r)	1.45	1.25	0.73	-2.05	-3.91	-5.19	-3.86	1.83
<b>102年(f)</b>	<b>1.10</b>	<b>0.69</b>	<b>-0.57</b>	<b>-3.06</b>	<b>-0.92</b>	<b>-3.35</b>	<b>-2.38</b>	<b>0.94</b>
第1季(r)	1.32	1.46	-0.68	-2.28	-1.81	-3.57	-3.07	1.80
第2季(r)	2.08	0.61	-0.15	-3.64	-0.76	-4.78	-3.13	0.80
第3季(p)	1.10	0.17	-1.43	-4.00	-0.76	-3.93	-2.51	0.04
第4季(f)	-0.01	0.55	-0.27	-2.24	-0.51	-1.02	-0.75	1.12
<b>103年(f)</b>	<b>-0.45</b>	<b>0.82</b>	<b>0.01</b>	<b>-0.32</b>	<b>-1.18</b>	<b>-0.16</b>	<b>-0.53</b>	<b>1.21</b>
第1季(f)	0.12	0.63	-0.31	-1.53	-1.04	-1.51	-1.28	1.08
第2季(f)	-0.25	0.79	-0.46	0.05	-1.95	-1.28	-0.12	1.17
第3季(f)	-0.93	0.78	1.18	0.06	-1.31	0.81	-0.54	1.28
第4季(f)	-0.70	1.05	-0.19	0.06	-0.31	1.33	-0.16	1.35

表 3-1 國內生產毛額—依行業分  
名目金額

單位：新台幣百萬元

年(季)別	GDP	農、林、 漁、牧業	工業				服務業										統計 差異
			礦業及 土石 採取業	製造業	水電燃氣 及污染整 治業	營造業	批發及 零售業	運輸及 倉儲業	資訊及通 訊傳播業	金融及 保險業	不動產業 (1)	公共行政 及國防	教育服 務業	其他 (2)			
93年	11,365,292	190,733	3,609,198	47,946	3,047,086	226,073	288,093	7,567,131	1,941,499	426,864	408,597	859,478	926,654	872,697	532,317	1,599,025	-1,770
94年	11,740,279	195,833	3,676,297	44,718	3,120,118	226,637	284,824	7,889,179	2,073,677	413,665	410,648	900,684	960,160	892,873	547,315	1,690,157	-21,030
95年	12,243,471	197,589	3,835,932	39,444	3,239,070	224,980	332,438	8,209,950	2,188,716	394,318	415,443	891,545	1,045,155	909,713	572,723	1,792,337	0
96年	12,910,511	191,621	4,030,668	58,627	3,405,858	208,577	357,606	8,620,926	2,340,289	411,981	442,440	931,976	1,095,719	913,320	599,751	1,885,450	67,296
97年	12,620,150	201,799	3,664,847	20,734	3,132,252	148,587	363,274	8,748,647	2,390,445	395,054	455,728	915,973	1,108,059	945,152	603,213	1,935,023	4,857
98年	12,481,093	215,250	3,589,569	51,695	2,950,748	253,402	333,724	8,607,700	2,320,828	371,969	463,163	796,388	1,139,790	950,616	618,548	1,946,398	68,574
99年	13,552,099	224,501	4,231,682	65,357	3,536,574	245,808	383,943	9,196,367	2,502,271	442,869	485,013	861,567	1,172,227	989,879	626,532	2,116,009	-100,451
第1季	3,299,585	50,190	986,065	13,549	820,357	54,371	97,788	2,275,896	598,338	104,960	112,947	204,518	285,883	282,115	185,343	501,792	-12,566
第2季	3,324,540	62,618	1,069,879	15,109	903,997	56,050	94,723	2,223,324	602,967	106,098	117,529	223,880	288,687	230,451	134,437	519,275	-31,281
第3季	3,467,135	52,906	1,121,167	16,322	935,461	73,845	95,539	2,293,890	609,488	116,854	124,901	219,686	285,107	249,704	155,913	532,237	-828
第4季	3,460,839	58,787	1,054,571	20,377	876,759	61,542	95,893	2,403,257	691,478	114,957	129,636	213,483	312,550	227,609	150,839	562,705	-55,776
100年(r)	13,709,074	248,657	4,147,692	30,598	3,495,940	217,832	403,322	9,481,245	2,613,402	419,011	492,674	901,251	1,186,799	1,004,676	639,167	2,224,265	-168,520
第1季(r)	3,424,243	56,795	1,077,080	10,888	905,288	52,501	108,403	2,388,386	642,759	107,569	116,594	218,558	294,582	286,463	188,945	532,916	-98,018
第2季(r)	3,316,418	66,028	1,035,980	6,499	874,185	52,673	102,623	2,289,379	634,602	96,180	116,478	237,876	292,484	230,548	136,401	544,810	-74,969
第3季(r)	3,484,026	56,230	1,054,832	2,198	892,568	63,471	96,595	2,359,978	635,864	105,215	127,646	233,369	286,856	252,464	159,214	559,350	12,986
第4季(r)	3,484,387	69,604	979,800	11,013	823,899	49,187	95,701	2,443,502	700,177	110,047	131,956	211,448	312,877	235,201	154,607	587,189	-8,519
101年(r)	14,077,099	249,172	4,078,364	44,307	3,417,885	216,489	399,683	9,696,649	2,651,090	430,761	495,077	917,455	1,218,679	1,034,470	653,729	2,295,388	52,914
第1季(r)	3,435,917	56,487	952,497	6,100	793,409	46,887	106,101	2,439,178	651,671	106,544	118,822	224,368	291,667	300,179	195,689	550,238	-12,245
第2季(r)	3,377,460	67,672	988,536	4,118	847,091	36,646	100,681	2,354,785	644,328	99,216	118,313	241,945	301,536	241,607	140,075	567,765	-33,533
第3季(r)	3,592,626	62,525	1,109,633	12,172	927,685	72,084	97,692	2,404,667	640,070	111,926	127,475	233,630	298,092	255,109	162,116	576,249	15,801
第4季(r)	3,671,096	62,488	1,027,698	21,917	849,700	60,872	95,209	2,498,019	715,021	113,075	130,467	217,512	327,384	237,575	155,849	601,136	82,891
102年																	
第1季(r)	3,531,731	57,149	1,008,045	16,983	828,094	51,377	111,591	2,471,255	650,129	105,515	117,739	223,856	307,734	298,584	195,648	572,050	-4,718
第2季(r)	3,540,563	64,696	1,076,589	15,440	904,336	54,654	102,159	2,392,907	643,299	97,703	118,983	249,369	314,522	239,626	142,618	586,787	6,371
第3季(p)	3,692,189	56,469	1,166,267	11,686	968,831	84,290	101,460	2,432,991	642,606	111,521	125,758	238,313	305,242	247,570	163,245	598,736	36,462

附註：(1)不動產業包括不動產開發業、經營及相關服務業、住宅服務等，其中住宅服務(包括出租及自用設算)約占八成五。

(2)其他包含住宿及餐飲業、專業、科學及技術服務業、支援服務業、醫療保健及社會工作服務業、藝術、娛樂及休閒服務業、其他服務業、進口稅及加值型營業稅。

表 3-2 國內生產毛額—依行業分  
按名目金額計算分配比

單位：%

年(季)別	合計 (1)	農、林、 漁、牧業	工業				服務業									
			礦業及 土石 採取業	製造業	水電燃氣 及污染整 治業	營造業	批發及 零售業	運輸及 倉儲業	資訊及通 訊傳播業	金融及 保險業	不動產業 (2)	公共行政 及國防	教育服 務業	其他 (3)		
<b>93年</b>	<b>100.00</b>	<b>1.68</b>	<b>31.75</b>	<b>0.42</b>	<b>26.81</b>	<b>1.99</b>	<b>2.53</b>	<b>66.57</b>	<b>17.08</b>	<b>3.76</b>	<b>3.59</b>	<b>7.56</b>	<b>8.15</b>	<b>7.68</b>	<b>4.68</b>	<b>14.07</b>
<b>94年</b>	<b>100.00</b>	<b>1.67</b>	<b>31.26</b>	<b>0.38</b>	<b>26.53</b>	<b>1.93</b>	<b>2.42</b>	<b>67.08</b>	<b>17.63</b>	<b>3.52</b>	<b>3.49</b>	<b>7.66</b>	<b>8.16</b>	<b>7.59</b>	<b>4.65</b>	<b>14.37</b>
<b>95年</b>	<b>100.00</b>	<b>1.61</b>	<b>31.33</b>	<b>0.32</b>	<b>26.46</b>	<b>1.84</b>	<b>2.72</b>	<b>67.06</b>	<b>17.88</b>	<b>3.22</b>	<b>3.39</b>	<b>7.28</b>	<b>8.54</b>	<b>7.43</b>	<b>4.68</b>	<b>14.64</b>
<b>96年</b>	<b>100.00</b>	<b>1.49</b>	<b>31.38</b>	<b>0.46</b>	<b>26.52</b>	<b>1.62</b>	<b>2.78</b>	<b>67.12</b>	<b>18.22</b>	<b>3.21</b>	<b>3.44</b>	<b>7.26</b>	<b>8.53</b>	<b>7.11</b>	<b>4.67</b>	<b>14.68</b>
<b>97年</b>	<b>100.00</b>	<b>1.60</b>	<b>29.05</b>	<b>0.16</b>	<b>24.83</b>	<b>1.18</b>	<b>2.88</b>	<b>69.35</b>	<b>18.95</b>	<b>3.13</b>	<b>3.61</b>	<b>7.26</b>	<b>8.78</b>	<b>7.49</b>	<b>4.78</b>	<b>15.34</b>
<b>98年</b>	<b>100.00</b>	<b>1.73</b>	<b>28.92</b>	<b>0.42</b>	<b>23.77</b>	<b>2.04</b>	<b>2.69</b>	<b>69.35</b>	<b>18.70</b>	<b>3.00</b>	<b>3.73</b>	<b>6.42</b>	<b>9.18</b>	<b>7.66</b>	<b>4.98</b>	<b>15.68</b>
<b>99年</b>	<b>100.00</b>	<b>1.64</b>	<b>31.00</b>	<b>0.48</b>	<b>25.90</b>	<b>1.80</b>	<b>2.81</b>	<b>67.36</b>	<b>18.33</b>	<b>3.24</b>	<b>3.55</b>	<b>6.31</b>	<b>8.59</b>	<b>7.25</b>	<b>4.59</b>	<b>15.50</b>
第1季	100.00	1.52	29.77	0.41	24.77	1.64	2.95	68.71	18.06	3.17	3.41	6.17	8.63	8.52	5.60	15.15
第2季	100.00	1.87	31.88	0.45	26.94	1.67	2.82	66.25	17.97	3.16	3.50	6.67	8.60	6.87	4.01	15.47
第3季	100.00	1.53	32.33	0.47	26.97	2.13	2.75	66.15	17.57	3.37	3.60	6.33	8.22	7.20	4.50	15.35
第4季	100.00	1.67	29.99	0.58	24.93	1.75	2.73	68.34	19.66	3.27	3.69	6.07	8.89	6.47	4.29	16.00
<b>100年(r)</b>	<b>100.00</b>	<b>1.79</b>	<b>29.89</b>	<b>0.22</b>	<b>25.19</b>	<b>1.57</b>	<b>2.91</b>	<b>68.32</b>	<b>18.83</b>	<b>3.02</b>	<b>3.55</b>	<b>6.49</b>	<b>8.55</b>	<b>7.24</b>	<b>4.61</b>	<b>16.03</b>
第1季(r)	100.00	1.61	30.58	0.31	25.70	1.49	3.08	67.81	18.25	3.05	3.31	6.21	8.36	8.13	5.36	15.13
第2季(r)	100.00	1.95	30.55	0.19	25.78	1.55	3.03	67.51	18.71	2.84	3.43	7.01	8.62	6.80	4.02	16.06
第3季(r)	100.00	1.62	30.39	0.06	25.71	1.83	2.78	67.99	18.32	3.03	3.68	6.72	8.26	7.27	4.59	16.11
第4季(r)	100.00	1.99	28.05	0.32	23.59	1.41	2.74	69.96	20.05	3.15	3.78	6.05	8.96	6.73	4.43	16.81
<b>101年(r)</b>	<b>100.00</b>	<b>1.78</b>	<b>29.08</b>	<b>0.32</b>	<b>24.37</b>	<b>1.54</b>	<b>2.85</b>	<b>69.14</b>	<b>18.90</b>	<b>3.07</b>	<b>3.53</b>	<b>6.54</b>	<b>8.69</b>	<b>7.38</b>	<b>4.66</b>	<b>16.37</b>
第1季(r)	100.00	1.64	27.62	0.18	23.01	1.36	3.08	70.74	18.90	3.09	3.45	6.51	8.46	8.71	5.68	15.96
第2季(r)	100.00	1.98	28.98	0.12	24.83	1.07	2.95	69.04	18.89	2.91	3.47	7.09	8.84	7.08	4.11	16.65
第3季(r)	100.00	1.75	31.02	0.34	25.94	2.02	2.73	67.23	17.89	3.13	3.56	6.53	8.33	7.13	4.53	16.11
第4季(r)	100.00	1.74	28.64	0.61	23.68	1.70	2.65	69.62	19.93	3.15	3.64	6.06	9.12	6.62	4.34	16.75
<b>102年</b>																
第1季(r)	100.00	1.62	28.50	0.48	23.42	1.45	3.16	69.88	18.38	2.98	3.33	6.33	8.70	8.44	5.53	16.18
第2季(r)	100.00	1.83	30.46	0.44	25.59	1.55	2.89	67.71	18.20	2.76	3.37	7.06	8.90	6.78	4.04	16.60
第3季(p)	100.00	1.54	31.90	0.32	26.50	2.31	2.78	66.55	17.58	3.05	3.44	6.52	8.35	6.77	4.47	16.38

附註：(1)本表不含統計差異。

(2)不動產業包括不動產開發業、經營及相關服務業、住宅服務等，其中住宅服務(包括出租及自用設算)約占8成5。

(3)其他包含住宿及餐飲業、專業、科學及技術服務業、支援服務業、醫療保健及社會工作服務業、藝術、娛樂及休閒服務業、其他服務業、進口稅及加值型營業稅。

表 3-3 國內生產毛額—依行業分  
實質成長率(對上年同期, yoy)

單位：%

年(季)別	經濟成長率	農、林、漁、牧業	工業				服務業									
			礦業及土石採取業	製造業	水電燃氣及污染整治業	營造業	批發及零售業	運輸及倉儲業	資訊及通訊傳播業	金融及保險業	不動產業(1)	公共行政及國防	教育服務業	其他(2)		
94年	4.70	-4.24	6.93	-5.42	7.90	5.88	1.26	3.87	6.18	2.14	2.51	4.32	4.35	1.54	1.59	3.35
95年	5.44	13.84	7.84	-22.32	9.04	5.71	2.91	4.22	5.01	3.01	3.22	2.51	8.35	-0.06	3.86	4.71
96年	5.98	-2.42	9.02	20.39	9.82	6.57	1.53	4.43	5.94	4.57	3.64	6.14	5.33	-1.16	2.65	4.75
97年	0.73	0.10	0.24	-11.23	0.99	-0.61	-5.55	1.06	2.21	0.50	4.97	-2.20	0.70	0.79	0.72	0.93
98年	-1.81	-3.00	-4.15	4.44	-4.30	0.13	-6.84	-0.53	-1.01	-3.47	4.25	-7.72	1.87	0.84	2.44	0.09
99年	10.76	1.75	23.11	13.59	25.46	5.00	11.81	5.50	5.08	8.01	8.92	6.51	3.14	3.14	0.84	8.24
第1季	13.11	1.72	38.94	11.62	44.60	8.07	14.85	6.96	6.28	14.60	9.87	9.22	6.12	2.17	1.58	9.14
第2季	12.89	-0.34	28.76	-11.40	32.69	4.24	11.15	6.65	7.88	11.81	9.71	5.69	3.17	3.07	1.25	9.31
第3季	11.57	9.09	19.95	28.36	21.58	4.06	12.81	5.00	4.00	5.00	8.27	8.59	1.13	3.24	0.24	8.49
第4季	6.21	-1.81	11.36	28.65	11.86	4.14	8.10	3.63	2.58	1.71	8.01	2.84	2.36	4.05	0.37	6.24
100年(r)	4.19	6.38	6.13	1.44	6.82	0.40	2.16	3.12	4.21	3.00	4.67	3.66	1.21	0.27	1.37	4.12
第1季(r)	7.63	7.37	16.13	12.87	17.96	0.91	6.57	5.48	8.30	2.68	6.19	6.01	3.07	0.84	1.46	6.97
第2季(r)	4.76	5.53	9.37	-1.51	10.15	1.49	6.07	3.07	4.30	2.26	2.01	5.65	1.25	-0.10	1.48	3.78
第3季(r)	3.63	4.74	3.44	3.92	4.04	-1.20	-0.67	2.89	4.00	3.49	6.19	4.73	0.63	-0.31	1.53	3.06
第4季(r)	1.18	7.76	-2.20	-8.57	-2.20	0.75	-3.81	1.21	0.63	3.56	4.24	-1.84	0.00	0.77	1.01	2.88
101年(r)	1.48	-1.57	1.67	10.13	1.81	2.59	-2.31	1.01	-0.19	0.86	3.75	0.83	2.19	0.83	0.96	1.33
第1季(r)	0.53	-4.04	-1.81	2.03	-2.11	5.91	-3.59	0.67	-0.78	1.03	5.97	2.23	-1.27	2.18	1.21	0.73
第2季(r)	0.08	-3.24	-0.06	9.63	-0.06	2.83	-3.12	1.42	0.15	0.21	5.44	0.25	2.71	1.28	1.02	2.23
第3季(r)	1.35	3.53	3.52	18.43	3.84	0.52	-1.14	0.67	-0.96	1.46	2.52	-1.16	3.27	-0.28	1.26	1.62
第4季(r)	3.85	-2.23	4.80	7.24	5.32	1.73	-1.18	1.28	0.74	0.74	1.43	2.30	3.96	0.25	0.33	0.77
102年																
第1季(r)	1.44	-1.50	2.42	13.78	2.53	-2.05	2.56	1.31	0.36	1.69	1.03	-0.62	4.68	0.17	0.46	2.24
第2季(r)	2.69	2.20	1.28	2.62	1.46	0.01	-0.41	1.48	0.21	2.55	2.58	2.59	3.41	-0.42	1.39	1.78
第3季(p)	1.66	-1.96	1.00	-23.91	1.40	1.94	-0.05	1.19	0.39	2.34	1.43	2.51	1.70	-1.23	1.28	1.98

附註：(1)不動產業包括不動產開發業、經營及相關服務業、住宅服務等，其中住宅服務(包括出租及自用設算)約占8成5。

(2)其他包含住宿及餐飲業、專業、科學及技術服務業、支援服務業、醫療保健及社會工作服務業、藝術、娛樂及休閒服務業、其他服務業、進口稅及加值型營業稅。



表 3-4 國內生產毛額—依行業分  
對yoy經濟成長率之貢獻

單位：百分點

年(季)別	經濟成長率	農、林、漁、牧業	工業					服務業								
			礦業及土石採取業	製造業	水電燃氣及污染整治業	營造業	批發及零售業	運輸及倉儲業	資訊及通訊傳播業	金融及保險業	不動產業(1)	公共行政及國防	教育服務業	其他(2)		
<b>94年</b>	<b>4.70</b>	<b>-0.07</b>	<b>2.08</b>	<b>-0.03</b>	<b>1.96</b>	<b>0.11</b>	<b>0.04</b>	<b>2.65</b>	<b>1.09</b>	<b>0.07</b>	<b>0.09</b>	<b>0.32</b>	<b>0.36</b>	<b>0.12</b>	<b>0.08</b>	<b>0.50</b>
<b>95年</b>	<b>5.44</b>	<b>0.21</b>	<b>2.40</b>	<b>-0.10</b>	<b>2.31</b>	<b>0.10</b>	<b>0.08</b>	<b>2.86</b>	<b>0.90</b>	<b>0.10</b>	<b>0.11</b>	<b>0.19</b>	<b>0.69</b>	<b>0.00</b>	<b>0.18</b>	<b>0.69</b>
<b>96年</b>	<b>5.98</b>	<b>-0.04</b>	<b>2.83</b>	<b>0.07</b>	<b>2.60</b>	<b>0.12</b>	<b>0.04</b>	<b>2.97</b>	<b>1.06</b>	<b>0.15</b>	<b>0.12</b>	<b>0.45</b>	<b>0.45</b>	<b>-0.09</b>	<b>0.12</b>	<b>0.70</b>
<b>97年</b>	<b>0.73</b>	<b>0.00</b>	<b>0.08</b>	<b>-0.04</b>	<b>0.27</b>	<b>-0.01</b>	<b>-0.14</b>	<b>0.70</b>	<b>0.40</b>	<b>0.02</b>	<b>0.16</b>	<b>-0.16</b>	<b>0.06</b>	<b>0.06</b>	<b>0.03</b>	<b>0.14</b>
<b>98年</b>	<b>-1.81</b>	<b>-0.04</b>	<b>-1.33</b>	<b>0.01</b>	<b>-1.18</b>	<b>0.00</b>	<b>-0.17</b>	<b>-0.35</b>	<b>-0.18</b>	<b>-0.11</b>	<b>0.15</b>	<b>-0.55</b>	<b>0.16</b>	<b>0.06</b>	<b>0.11</b>	<b>0.01</b>
<b>99年</b>	<b>10.76</b>	<b>0.03</b>	<b>7.23</b>	<b>0.05</b>	<b>6.82</b>	<b>0.09</b>	<b>0.27</b>	<b>3.70</b>	<b>0.93</b>	<b>0.25</b>	<b>0.33</b>	<b>0.43</b>	<b>0.28</b>	<b>0.22</b>	<b>0.04</b>	<b>1.22</b>
第1季	13.11	0.02	10.36	0.04	9.80	0.14	0.37	4.88	1.23	0.48	0.37	0.62	0.56	0.16	0.08	1.39
第2季	12.89	-0.01	8.68	-0.05	8.38	0.07	0.27	4.52	1.42	0.36	0.36	0.41	0.28	0.23	0.06	1.39
第3季	11.57	0.11	6.74	0.11	6.23	0.08	0.32	3.31	0.69	0.15	0.31	0.57	0.10	0.24	0.01	1.24
第4季	6.21	-0.03	3.85	0.08	3.54	0.08	0.16	2.36	0.48	0.05	0.28	0.17	0.20	0.25	0.02	0.90
<b>100年(r)</b>	<b>4.19</b>	<b>0.09</b>	<b>2.13</b>	<b>0.01</b>	<b>2.07</b>	<b>0.01</b>	<b>0.05</b>	<b>2.00</b>	<b>0.73</b>	<b>0.09</b>	<b>0.17</b>	<b>0.23</b>	<b>0.10</b>	<b>0.02</b>	<b>0.06</b>	<b>0.59</b>
第1季(r)	7.63	0.09	5.27	0.04	5.05	0.02	0.17	3.64	1.52	0.09	0.23	0.39	0.26	0.06	0.07	1.03
第2季(r)	4.76	0.08	3.22	0.00	3.06	0.02	0.14	1.97	0.74	0.07	0.07	0.38	0.10	-0.01	0.06	0.55
第3季(r)	3.63	0.06	1.25	0.02	1.27	-0.02	-0.02	1.80	0.64	0.10	0.22	0.31	0.05	-0.02	0.07	0.43
第4季(r)	1.18	0.11	-0.78	-0.03	-0.69	0.01	-0.07	0.77	0.11	0.10	0.15	-0.11	0.00	0.05	0.04	0.42
<b>101年(r)</b>	<b>1.48</b>	<b>-0.02</b>	<b>0.59</b>	<b>0.03</b>	<b>0.56</b>	<b>0.04</b>	<b>-0.05</b>	<b>0.64</b>	<b>-0.03</b>	<b>0.03</b>	<b>0.14</b>	<b>0.05</b>	<b>0.17</b>	<b>0.05</b>	<b>0.04</b>	<b>0.19</b>
第1季(r)	0.53	-0.05	-0.64	0.01	-0.65	0.09	-0.09	0.44	-0.14	0.03	0.21	0.14	-0.10	0.14	0.05	0.11
第2季(r)	0.08	-0.05	-0.02	0.03	-0.02	0.04	-0.08	0.89	0.03	0.01	0.19	0.02	0.21	0.08	0.04	0.32
第3季(r)	1.35	0.04	1.27	0.08	1.21	0.01	-0.03	0.42	-0.15	0.04	0.09	-0.08	0.25	-0.02	0.05	0.23
第4季(r)	3.85	-0.03	1.65	0.02	1.62	0.03	-0.02	0.81	0.13	0.02	0.05	0.13	0.33	0.02	0.01	0.11
<b>102年</b>																
第1季(r)	1.44	-0.02	0.83	0.05	0.76	-0.03	0.06	0.85	0.07	0.05	0.04	-0.04	0.38	0.01	0.02	0.33
第2季(r)	2.69	0.03	0.46	0.01	0.46	0.00	-0.01	0.95	0.04	0.08	0.09	0.18	0.28	-0.03	0.05	0.26
第3季(p)	1.66	-0.02	0.37	-0.12	0.45	0.04	0.00	0.73	0.06	0.07	0.05	0.16	0.13	-0.08	0.06	0.28

附註：(1)不動產業包括不動產開發業、經營及相關服務業、住宅服務等，其中住宅服務(包括出租及自用設算)約占8成5。

(2)其他包含住宿及餐飲業、專業、科學及技術服務業、支援服務業、醫療保健及社會工作服務業、藝術、娛樂及休閒服務業、其他服務業、進口稅及加值型營業稅。

說明：1.本表不含統計差異，故農、工、服務業貢獻加總不等於經濟成長率。

2.T年(季)X業貢獻=(rx<sub>T</sub>-rx<sub>t</sub>)/rGDP<sub>T</sub>×100%；其中rx為"X業實質生產毛額"；rGDP為"實質GDP"；T及t分別代表"本期"及"上年同期"。

表 4-1 國內生產毛額—依支出分  
名目金額

單位：新台幣百萬元

年(季)別	GDP	國內需求								國外淨需求		
		小計	民間消費	政府消費	固定資本形成毛額			存貨變動	小計	商品及服務輸出	減：商品及服務輸入	
					民間	公營	政府					
<b>93年</b>	<b>11,365,292</b>	<b>10,946,343</b>	<b>6,808,382</b>	<b>1,444,872</b>	<b>2,592,909</b>	<b>2,012,959</b>	<b>185,233</b>	<b>394,717</b>	<b>100,180</b>	<b>418,949</b>	<b>6,980,987</b>	<b>6,562,038</b>
<b>94年</b>	<b>11,740,279</b>	<b>11,221,828</b>	<b>7,090,739</b>	<b>1,463,234</b>	<b>2,635,451</b>	<b>2,021,011</b>	<b>208,435</b>	<b>406,005</b>	<b>32,404</b>	<b>518,451</b>	<b>7,341,705</b>	<b>6,823,254</b>
<b>95年</b>	<b>12,243,471</b>	<b>11,494,593</b>	<b>7,248,344</b>	<b>1,469,296</b>	<b>2,730,670</b>	<b>2,151,566</b>	<b>194,176</b>	<b>384,928</b>	<b>46,283</b>	<b>748,878</b>	<b>8,325,717</b>	<b>7,576,839</b>
<b>96年</b>	<b>12,910,511</b>	<b>11,883,378</b>	<b>7,506,467</b>	<b>1,521,102</b>	<b>2,841,353</b>	<b>2,242,734</b>	<b>202,505</b>	<b>396,114</b>	<b>14,456</b>	<b>1,027,133</b>	<b>9,304,061</b>	<b>8,276,928</b>
<b>97年</b>	<b>12,620,150</b>	<b>11,999,940</b>	<b>7,609,995</b>	<b>1,563,634</b>	<b>2,665,928</b>	<b>2,010,137</b>	<b>209,790</b>	<b>446,001</b>	<b>160,383</b>	<b>620,210</b>	<b>9,208,653</b>	<b>8,588,443</b>
<b>98年</b>	<b>12,481,093</b>	<b>11,401,979</b>	<b>7,573,582</b>	<b>1,619,998</b>	<b>2,353,579</b>	<b>1,639,345</b>	<b>222,454</b>	<b>491,780</b>	<b>-145,180</b>	<b>1,079,114</b>	<b>7,799,167</b>	<b>6,720,053</b>
<b>99年</b>	<b>13,552,099</b>	<b>12,601,867</b>	<b>7,924,534</b>	<b>1,642,101</b>	<b>2,888,204</b>	<b>2,159,564</b>	<b>241,316</b>	<b>487,324</b>	<b>147,028</b>	<b>950,232</b>	<b>10,001,116</b>	<b>9,050,884</b>
<b>100年(r)</b>	<b>13,709,074</b>	<b>12,791,027</b>	<b>8,235,409</b>	<b>1,696,548</b>	<b>2,865,969</b>	<b>2,186,554</b>	<b>211,303</b>	<b>468,112</b>	<b>-6,899</b>	<b>918,047</b>	<b>10,413,312</b>	<b>9,495,265</b>
第1季(r)	3,424,243	3,214,573	2,052,850	452,973	689,830	572,742	32,592	84,496	18,920	209,670	2,514,920	2,305,250
第2季(r)	3,316,418	3,142,111	2,008,318	367,398	730,795	558,858	51,754	120,183	35,600	174,307	2,646,435	2,472,128
第3季(r)	3,484,026	3,251,329	2,099,014	414,284	736,424	572,028	48,085	116,311	1,607	232,697	2,610,094	2,377,397
第4季(r)	3,484,387	3,183,014	2,075,227	461,893	708,920	482,926	78,872	147,122	-63,026	301,373	2,641,863	2,340,490
<b>101年(r)</b>	<b>14,077,099</b>	<b>13,005,592</b>	<b>8,465,030</b>	<b>1,746,482</b>	<b>2,772,387</b>	<b>2,166,259</b>	<b>194,868</b>	<b>411,260</b>	<b>21,693</b>	<b>1,071,507</b>	<b>10,325,648</b>	<b>9,254,141</b>
第1季(r)	3,435,917	3,220,236	2,104,767	480,353	633,931	531,245	28,518	74,168	1,185	215,681	2,447,440	2,231,759
第2季(r)	3,377,460	3,175,836	2,061,331	391,060	690,066	539,677	46,503	103,886	33,379	201,624	2,602,472	2,400,848
第3季(r)	3,592,626	3,325,721	2,162,152	419,338	738,995	590,498	43,645	104,852	5,236	266,905	2,640,636	2,373,731
第4季(r)	3,671,096	3,283,799	2,136,780	455,731	709,395	504,839	76,202	128,354	-18,107	387,297	2,635,100	2,247,803
<b>102年(f)</b>	<b>14,479,882</b>	<b>13,171,134</b>	<b>8,648,441</b>	<b>1,732,486</b>	<b>2,787,340</b>	<b>2,211,607</b>	<b>192,459</b>	<b>383,274</b>	<b>2,867</b>	<b>1,308,748</b>	<b>10,539,791</b>	<b>9,231,043</b>
第1季(r)	3,531,731	3,310,116	2,143,773	480,416	658,871	557,726	32,387	68,758	27,056	221,615	2,511,900	2,290,285
第2季(r)	3,540,563	3,184,465	2,115,105	385,897	701,116	564,897	43,745	92,474	-17,653	356,098	2,712,961	2,356,863
第3季(p)	3,692,189	3,323,673	2,197,859	408,400	722,096	586,104	38,448	97,544	-4,682	368,516	2,664,650	2,296,134
第4季(f)	3,715,399	3,352,880	2,191,704	457,773	705,257	502,880	77,879	124,498	-1,854	362,519	2,650,280	2,287,761
<b>103年(f)</b>	<b>14,787,347</b>	<b>13,520,628</b>	<b>8,868,759</b>	<b>1,744,647</b>	<b>2,877,855</b>	<b>2,304,328</b>	<b>194,293</b>	<b>379,234</b>	<b>29,367</b>	<b>1,266,719</b>	<b>10,771,322</b>	<b>9,504,603</b>
第1季(f)	3,615,070	3,347,813	2,198,102	480,675	668,069	569,380	30,720	67,969	967	267,257	2,542,195	2,274,938
第2季(f)	3,614,384	3,279,188	2,166,086	389,580	716,207	579,942	45,824	90,441	7,315	335,196	2,724,884	2,389,688
第3季(f)	3,750,409	3,438,057	2,249,250	418,213	758,506	621,344	41,273	95,889	12,088	312,352	2,713,699	2,401,347
第4季(f)	3,807,484	3,455,570	2,255,321	456,179	735,073	533,662	76,476	124,935	8,997	351,914	2,790,544	2,438,630

表 4-2 國內生產毛額—依支出分  
按名目金額計算分配比

單位：%

年(季)別	GDP	國內需求								國外淨需求		
		小計	民間消費	政府消費	固定資本形成毛額			存貨變動	小計	商品及服務輸出	減：商品及服務輸入	
					民間	公營	政府					
<b>93年</b>	<b>100.00</b>	<b>96.31</b>	<b>59.91</b>	<b>12.71</b>	<b>22.81</b>	<b>17.71</b>	<b>1.63</b>	<b>3.47</b>	<b>0.88</b>	<b>3.69</b>	<b>61.42</b>	<b>57.74</b>
<b>94年</b>	<b>100.00</b>	<b>95.58</b>	<b>60.40</b>	<b>12.46</b>	<b>22.45</b>	<b>17.21</b>	<b>1.78</b>	<b>3.46</b>	<b>0.28</b>	<b>4.42</b>	<b>62.53</b>	<b>58.12</b>
<b>95年</b>	<b>100.00</b>	<b>93.88</b>	<b>59.20</b>	<b>12.00</b>	<b>22.30</b>	<b>17.57</b>	<b>1.59</b>	<b>3.14</b>	<b>0.38</b>	<b>6.12</b>	<b>68.00</b>	<b>61.88</b>
<b>96年</b>	<b>100.00</b>	<b>92.04</b>	<b>58.14</b>	<b>11.78</b>	<b>22.01</b>	<b>17.37</b>	<b>1.57</b>	<b>3.07</b>	<b>0.11</b>	<b>7.96</b>	<b>72.07</b>	<b>64.11</b>
<b>97年</b>	<b>100.00</b>	<b>95.09</b>	<b>60.30</b>	<b>12.39</b>	<b>21.12</b>	<b>15.93</b>	<b>1.66</b>	<b>3.53</b>	<b>1.27</b>	<b>4.91</b>	<b>72.97</b>	<b>68.05</b>
<b>98年</b>	<b>100.00</b>	<b>91.35</b>	<b>60.68</b>	<b>12.98</b>	<b>18.86</b>	<b>13.13</b>	<b>1.78</b>	<b>3.94</b>	<b>-1.16</b>	<b>8.65</b>	<b>62.49</b>	<b>53.84</b>
<b>99年</b>	<b>100.00</b>	<b>92.99</b>	<b>58.47</b>	<b>12.12</b>	<b>21.31</b>	<b>15.94</b>	<b>1.78</b>	<b>3.60</b>	<b>1.08</b>	<b>7.01</b>	<b>73.80</b>	<b>66.79</b>
<b>100年(r)</b>	<b>100.00</b>	<b>93.30</b>	<b>60.07</b>	<b>12.38</b>	<b>20.91</b>	<b>15.95</b>	<b>1.54</b>	<b>3.41</b>	<b>-0.05</b>	<b>6.70</b>	<b>75.96</b>	<b>69.26</b>
第1季(r)	100.00	93.88	59.95	13.23	20.15	16.73	0.95	2.47	0.55	6.12	73.44	67.32
第2季(r)	100.00	94.74	60.56	11.08	22.04	16.85	1.56	3.62	1.07	5.26	79.80	74.54
第3季(r)	100.00	93.32	60.25	11.89	21.14	16.42	1.38	3.34	0.05	6.68	74.92	68.24
第4季(r)	100.00	91.35	59.56	13.26	20.35	13.86	2.26	4.22	-1.81	8.65	75.82	67.17
<b>101年(r)</b>	<b>100.00</b>	<b>92.39</b>	<b>60.13</b>	<b>12.41</b>	<b>19.69</b>	<b>15.39</b>	<b>1.38</b>	<b>2.92</b>	<b>0.15</b>	<b>7.61</b>	<b>73.35</b>	<b>65.74</b>
第1季(r)	100.00	93.72	61.26	13.98	18.45	15.46	0.83	2.16	0.03	6.28	71.23	64.95
第2季(r)	100.00	94.03	61.03	11.58	20.43	15.98	1.38	3.08	0.99	5.97	77.05	71.08
第3季(r)	100.00	92.57	60.18	11.67	20.57	16.44	1.21	2.92	0.15	7.43	73.50	66.07
第4季(r)	100.00	89.45	58.21	12.41	19.32	13.75	2.08	3.50	-0.49	10.55	71.78	61.23
<b>102年(f)</b>	<b>100.00</b>	<b>90.96</b>	<b>59.73</b>	<b>11.96</b>	<b>19.25</b>	<b>15.27</b>	<b>1.33</b>	<b>2.65</b>	<b>0.02</b>	<b>9.04</b>	<b>72.79</b>	<b>63.75</b>
第1季(r)	100.00	93.73	60.70	13.60	18.66	15.79	0.92	1.95	0.77	6.27	71.12	64.85
第2季(r)	100.00	89.94	59.74	10.90	19.80	15.96	1.24	2.61	-0.50	10.06	76.63	66.57
第3季(p)	100.00	90.02	59.53	11.06	19.56	15.87	1.04	2.64	-0.13	9.98	72.17	62.19
第4季(f)	100.00	90.24	58.99	12.32	18.98	13.54	2.10	3.35	-0.05	9.76	71.33	61.58
<b>103年(f)</b>	<b>100.00</b>	<b>91.43</b>	<b>59.98</b>	<b>11.80</b>	<b>19.46</b>	<b>15.58</b>	<b>1.31</b>	<b>2.56</b>	<b>0.20</b>	<b>8.57</b>	<b>72.84</b>	<b>64.28</b>
第1季(f)	100.00	92.61	60.80	13.30	18.48	15.75	0.85	1.88	0.03	7.39	70.32	62.93
第2季(f)	100.00	90.73	59.93	10.78	19.82	16.05	1.27	2.50	0.20	9.27	75.39	66.12
第3季(f)	100.00	91.67	59.97	11.15	20.22	16.57	1.10	2.56	0.32	8.33	72.36	64.03
第4季(f)	100.00	90.76	59.23	11.98	19.31	14.02	2.01	3.28	0.24	9.24	73.29	64.05

表 4-3 國內生產毛額—依支出分  
實質成長率(對上年同期, yoy)

單位：%

年(季)別	經濟 成長率	國內需求							國外淨需求			
		小計	民間消費	政府消費	固定資本形成毛額			存貨變動	小計	商品及服務 輸出	減：商品及 服務輸入	
					民間	公營	政府					
<b>94年</b>	<b>4.70</b>	<b>1.83</b>	<b>2.90</b>	<b>0.19</b>	<b>2.66</b>	<b>1.53</b>	<b>14.77</b>	<b>2.82</b>	--	--	<b>7.78</b>	<b>3.16</b>
<b>95年</b>	<b>5.44</b>	<b>0.97</b>	<b>1.49</b>	<b>-0.71</b>	<b>0.07</b>	<b>3.31</b>	<b>-8.61</b>	<b>-11.21</b>	--	--	<b>11.41</b>	<b>4.57</b>
<b>96年</b>	<b>5.98</b>	<b>1.42</b>	<b>2.08</b>	<b>2.09</b>	<b>0.55</b>	<b>1.36</b>	<b>1.57</b>	<b>-4.46</b>	--	--	<b>9.55</b>	<b>2.98</b>
<b>97年</b>	<b>0.73</b>	<b>-2.35</b>	<b>-0.93</b>	<b>0.83</b>	<b>-12.36</b>	<b>-15.58</b>	<b>-1.98</b>	<b>1.18</b>	--	--	<b>0.87</b>	<b>-3.71</b>
<b>98年</b>	<b>-1.81</b>	<b>-3.71</b>	<b>0.76</b>	<b>4.01</b>	<b>-11.25</b>	<b>-18.15</b>	<b>2.14</b>	<b>15.94</b>	--	--	<b>-8.68</b>	<b>-13.10</b>
<b>99年</b>	<b>10.76</b>	<b>9.45</b>	<b>3.96</b>	<b>0.44</b>	<b>21.12</b>	<b>29.76</b>	<b>8.11</b>	<b>-3.10</b>	--	--	<b>25.63</b>	<b>27.70</b>
<b>100年(r)</b>	<b>4.19</b>	<b>0.71</b>	<b>3.10</b>	<b>2.17</b>	<b>-2.33</b>	<b>-0.25</b>	<b>-13.99</b>	<b>-6.07</b>	--	--	<b>4.46</b>	<b>-0.48</b>
第1季(r)	7.63	4.51	4.56	1.54	9.52	12.65	-11.72	-0.65	--	--	11.38	7.67
第2季(r)	4.76	2.13	3.23	0.72	4.03	8.64	-16.17	-5.57	--	--	5.10	1.52
第3季(r)	3.63	-0.06	3.36	2.18	-7.55	-7.76	-4.22	-7.87	--	--	2.15	-3.58
第4季(r)	1.18	-3.32	1.29	3.93	-12.32	-12.44	-18.65	-8.00	--	--	0.17	-6.62
<b>101年(r)</b>	<b>1.48</b>	<b>0.23</b>	<b>1.62</b>	<b>0.96</b>	<b>-4.01</b>	<b>-1.85</b>	<b>-8.09</b>	<b>-12.88</b>	--	--	<b>0.11</b>	<b>-2.16</b>
第1季(r)	0.53	-1.23	1.92	3.45	-10.08	-9.24	-15.81	-13.77	--	--	-3.36	-6.98
第2季(r)	0.08	-0.44	1.76	3.21	-7.52	-5.42	-13.07	-15.45	--	--	-2.50	-4.01
第3季(r)	1.35	0.37	1.12	0.10	-0.56	2.20	-10.70	-10.47	--	--	2.35	1.23
第4季(r)	3.85	2.19	1.69	-2.05	2.16	6.56	0.33	-12.14	--	--	3.79	1.29
<b>102年(f)</b>	<b>1.74</b>	<b>1.56</b>	<b>1.46</b>	<b>-0.24</b>	<b>3.72</b>	<b>5.32</b>	<b>4.59</b>	<b>-5.69</b>	--	--	<b>3.02</b>	<b>3.20</b>
第1季(r)	1.44	2.02	0.39	0.70	6.36	7.44	20.05	-7.15	--	--	4.53	6.42
第2季(r)	2.69	0.81	1.98	-1.18	5.43	8.45	0.83	-9.24	--	--	5.05	3.09
第3季(p)	1.66	0.98	1.48	-1.20	1.79	3.57	-5.40	-5.69	--	--	1.69	0.69
第4季(f)	1.22	2.41	2.01	0.72	1.70	1.83	6.76	-2.00	--	--	1.09	2.83
<b>103年(f)</b>	<b>2.59</b>	<b>2.21</b>	<b>1.72</b>	<b>0.69</b>	<b>3.57</b>	<b>4.37</b>	<b>0.70</b>	<b>0.17</b>	--	--	<b>3.41</b>	<b>3.14</b>
第1季(f)	2.24	1.27	1.89	0.36	2.97	3.57	-3.81	1.18	--	--	2.26	0.85
第2季(f)	2.35	2.52	1.60	1.43	2.10	2.41	4.37	-1.09	--	--	2.44	2.71
第3季(f)	2.53	2.74	1.54	1.21	4.97	5.77	6.23	-0.75	--	--	3.19	3.75
第4季(f)	3.21	2.28	1.84	-0.16	4.16	5.81	-2.25	1.27	--	--	5.62	5.19

表 4-4 國內生產毛額—依支出分  
對yoy經濟成長率之貢獻

單位：百分點

年(季)別	經濟 成長率	國內需求								國外淨需求		
		小計	民間消費	政府消費	固定資本形成毛額			存貨變動	小計	商品及服務 輸出	減：商品及 服務輸入	
					民間	公營	政府					
<b>94年</b>	<b>4.70</b>	<b>1.85</b>	<b>1.81</b>	<b>0.03</b>	<b>0.64</b>	<b>0.28</b>	<b>0.25</b>	<b>0.11</b>	<b>-0.63</b>	<b>2.86</b>	<b>4.86</b>	<b>2.00</b>
<b>95年</b>	<b>5.44</b>	<b>0.95</b>	<b>0.92</b>	<b>-0.09</b>	<b>0.02</b>	<b>0.59</b>	<b>-0.16</b>	<b>-0.42</b>	<b>0.10</b>	<b>4.49</b>	<b>7.34</b>	<b>2.85</b>
<b>96年</b>	<b>5.98</b>	<b>1.34</b>	<b>1.23</b>	<b>0.25</b>	<b>0.12</b>	<b>0.24</b>	<b>0.02</b>	<b>-0.14</b>	<b>-0.27</b>	<b>4.65</b>	<b>6.49</b>	<b>1.85</b>
<b>97年</b>	<b>0.73</b>	<b>-2.11</b>	<b>-0.53</b>	<b>0.10</b>	<b>-2.61</b>	<b>-2.62</b>	<b>-0.03</b>	<b>0.03</b>	<b>0.94</b>	<b>2.84</b>	<b>0.61</b>	<b>-2.23</b>
<b>98年</b>	<b>-1.81</b>	<b>-3.24</b>	<b>0.43</b>	<b>0.46</b>	<b>-2.07</b>	<b>-2.56</b>	<b>0.03</b>	<b>0.45</b>	<b>-2.05</b>	<b>1.42</b>	<b>-6.11</b>	<b>-7.53</b>
<b>99年</b>	<b>10.76</b>	<b>8.07</b>	<b>2.28</b>	<b>0.05</b>	<b>3.51</b>	<b>3.49</b>	<b>0.12</b>	<b>-0.10</b>	<b>2.23</b>	<b>2.69</b>	<b>16.78</b>	<b>14.09</b>
<b>100年(r)</b>	<b>4.19</b>	<b>0.60</b>	<b>1.67</b>	<b>0.24</b>	<b>-0.42</b>	<b>-0.03</b>	<b>-0.21</b>	<b>-0.18</b>	<b>-0.89</b>	<b>3.59</b>	<b>3.31</b>	<b>-0.28</b>
第1季(r)	7.63	3.89	2.61	0.16	1.62	1.75	-0.12	-0.01	-0.50	3.74	8.21	4.47
第2季(r)	4.76	1.79	1.73	0.08	0.72	1.15	-0.25	-0.17	-0.74	2.97	3.89	0.92
第3季(r)	3.63	-0.05	1.80	0.24	-1.44	-1.16	-0.05	-0.23	-0.66	3.68	1.59	-2.09
第4季(r)	1.18	-2.76	0.67	0.46	-2.30	-1.61	-0.41	-0.28	-1.59	3.94	0.13	-3.81
<b>101年(r)</b>	<b>1.48</b>	<b>0.19</b>	<b>0.87</b>	<b>0.11</b>	<b>-0.68</b>	<b>-0.24</b>	<b>-0.10</b>	<b>-0.34</b>	<b>-0.10</b>	<b>1.29</b>	<b>0.08</b>	<b>-1.21</b>
第1季(r)	0.53	-1.03	1.07	0.35	-1.74	-1.34	-0.13	-0.28	-0.70	1.56	-2.51	-4.07
第2季(r)	0.08	-0.36	0.93	0.34	-1.34	-0.75	-0.16	-0.43	-0.28	0.44	-1.91	-2.34
第3季(r)	1.35	0.30	0.60	0.01	-0.09	0.29	-0.12	-0.27	-0.22	1.05	1.72	0.67
第4季(r)	3.85	1.73	0.88	-0.25	0.35	0.73	0.01	-0.39	0.75	2.12	2.80	0.69
<b>102年(f)</b>	<b>1.74</b>	<b>1.25</b>	<b>0.78</b>	<b>-0.03</b>	<b>0.60</b>	<b>0.68</b>	<b>0.05</b>	<b>-0.13</b>	<b>-0.10</b>	<b>0.49</b>	<b>2.22</b>	<b>1.73</b>
第1季(r)	1.44	1.66	0.22	0.07	0.98	0.97	0.14	-0.12	0.39	-0.22	3.25	3.47
第2季(r)	2.69	0.67	1.06	-0.13	0.90	1.10	0.01	-0.22	-1.17	2.02	3.76	1.73
第3季(p)	1.66	0.79	0.79	-0.13	0.30	0.48	-0.05	-0.13	-0.16	0.87	1.24	0.38
第4季(f)	1.22	1.87	1.03	0.08	0.27	0.21	0.11	-0.05	0.49	-0.66	0.81	1.46
<b>103年(f)</b>	<b>2.59</b>	<b>1.78</b>	<b>0.92</b>	<b>0.07</b>	<b>0.59</b>	<b>0.58</b>	<b>0.01</b>	<b>0.00</b>	<b>0.20</b>	<b>0.82</b>	<b>2.54</b>	<b>1.72</b>
第1季(f)	2.24	1.05	1.05	0.04	0.48	0.49	-0.03	0.02	-0.52	1.19	1.67	0.48
第2季(f)	2.35	2.02	0.85	0.15	0.36	0.33	0.05	-0.02	0.66	0.33	1.86	1.53
第3季(f)	2.53	2.20	0.81	0.13	0.83	0.79	0.06	-0.02	0.43	0.33	2.35	2.02
第4季(f)	3.21	1.79	0.95	-0.02	0.67	0.67	-0.04	0.03	0.20	1.42	4.15	2.73

說明：T年(季)X項貢獻=(rx<sub>T</sub>-rx<sub>t</sub>)/rGDP<sub>t</sub>×100%；其中rx為"X項實質生產毛額"；rGDP為"實質GDP"；T及t分別代表"本期"及"上年同期"。

表 5 儲蓄與投資

年(季)別	國民儲蓄毛額		國內投資毛額		儲蓄與投資差額			
	金額 (百萬元)	占GNP比率 (儲蓄率) (%)	金額 (百萬元)	占GNP比率 (投資率) (%)	金額 (百萬元)	占GNP比率 (%)	占儲蓄毛額 比率 (%)	占投資毛額 比率 (%)
<b>93年</b>	<b>3,358,052</b>	<b>28.61</b>	<b>2,693,089</b>	<b>22.94</b>	<b>664,963</b>	<b>5.67</b>	<b>19.80</b>	<b>24.69</b>
<b>94年</b>	<b>3,360,991</b>	<b>27.94</b>	<b>2,667,855</b>	<b>22.17</b>	<b>693,136</b>	<b>5.76</b>	<b>20.62</b>	<b>25.98</b>
<b>95年</b>	<b>3,709,512</b>	<b>29.55</b>	<b>2,776,953</b>	<b>22.12</b>	<b>932,559</b>	<b>7.43</b>	<b>25.14</b>	<b>33.58</b>
<b>96年</b>	<b>4,023,379</b>	<b>30.38</b>	<b>2,855,809</b>	<b>21.56</b>	<b>1,167,570</b>	<b>8.82</b>	<b>29.02</b>	<b>40.88</b>
<b>97年</b>	<b>3,668,077</b>	<b>28.36</b>	<b>2,826,311</b>	<b>21.85</b>	<b>841,766</b>	<b>6.51</b>	<b>22.95</b>	<b>29.78</b>
<b>98年</b>	<b>3,562,028</b>	<b>27.62</b>	<b>2,208,399</b>	<b>17.13</b>	<b>1,353,629</b>	<b>10.50</b>	<b>38.00</b>	<b>61.29</b>
<b>99年</b>	<b>4,429,792</b>	<b>31.68</b>	<b>3,035,232</b>	<b>21.71</b>	<b>1,394,560</b>	<b>9.97</b>	<b>31.48</b>	<b>45.95</b>
<b>100年(r)</b>	<b>4,225,239</b>	<b>29.97</b>	<b>2,859,070</b>	<b>20.28</b>	<b>1,366,169</b>	<b>9.69</b>	<b>32.33</b>	<b>47.78</b>
第1季(r)	1,137,015	31.73	708,750	19.78	428,265	11.95	37.67	60.43
第2季(r)	1,077,507	31.58	766,395	22.46	311,112	9.12	28.87	40.59
第3季(r)	1,003,296	28.27	738,031	20.80	265,265	7.47	26.44	35.94
第4季(r)	1,007,421	28.35	645,894	18.18	361,527	10.17	35.89	55.97
<b>101年(r)</b>	<b>4,189,270</b>	<b>28.83</b>	<b>2,794,080</b>	<b>19.23</b>	<b>1,395,190</b>	<b>9.60</b>	<b>33.30</b>	<b>49.93</b>
第1季(r)	987,504	27.59	635,116	17.74	352,388	9.84	35.68	55.48
第2季(r)	1,053,975	30.19	723,445	20.73	330,530	9.47	31.36	45.69
第3季(r)	1,066,809	28.98	744,231	20.22	322,578	8.76	30.24	43.34
第4季(r)	1,080,982	28.60	691,288	18.29	389,694	10.31	36.05	56.37
<b>102年(f)</b>	<b>4,392,111</b>	<b>29.48</b>	<b>2,790,207</b>	<b>18.73</b>	<b>1,601,904</b>	<b>10.75</b>	<b>36.47</b>	<b>57.41</b>
第1季(r)	1,033,321	28.14	685,927	18.68	347,394	9.46	33.62	50.65
第2季(r)	1,083,718	30.01	683,463	18.93	400,255	11.08	36.93	58.56
第3季(p)	1,119,524	29.52	717,414	18.92	402,110	10.60	35.92	56.05
第4季(f)	1,155,548	30.23	703,403	18.40	452,145	11.83	39.13	64.28
<b>103年(f)</b>	<b>4,538,151</b>	<b>29.79</b>	<b>2,907,222</b>	<b>19.08</b>	<b>1,630,929</b>	<b>10.70</b>	<b>35.94</b>	<b>56.10</b>
第1季(f)	1,067,009	28.30	669,036	17.75	397,973	10.56	37.30	59.48
第2季(f)	1,136,985	30.61	723,522	19.48	413,463	11.13	36.36	57.15
第3季(f)	1,153,829	30.04	770,594	20.06	383,235	9.98	33.21	49.73
第4季(f)	1,180,328	30.19	744,070	19.03	436,258	11.16	36.96	58.63

表 6 輸 出 與 輸 入

單位：百萬美元；%

年(季)別	商品及服務輸出入(國民所得統計)					商品進出口(海關統計)				
	輸 出		輸 入		順差或 逆 差	出口總值 (FOB)		進口總值 (CIF)		出 超 或 入 超
	金 額	年 增 率	金 額	年 增 率		金 額	年 增 率	金 額	年 增 率	
<b>93年</b>	<b>208,849</b>	<b>21.11</b>	<b>196,315</b>	<b>30.34</b>	<b>12,534</b>	<b>182,370</b>	<b>21.10</b>	<b>168,758</b>	<b>31.83</b>	<b>13,613</b>
<b>94年</b>	<b>228,152</b>	<b>9.24</b>	<b>212,041</b>	<b>8.01</b>	<b>16,111</b>	<b>198,432</b>	<b>8.81</b>	<b>182,614</b>	<b>8.21</b>	<b>15,817</b>
<b>95年</b>	<b>255,916</b>	<b>12.17</b>	<b>232,897</b>	<b>9.84</b>	<b>23,019</b>	<b>224,017</b>	<b>12.89</b>	<b>202,698</b>	<b>11.00</b>	<b>21,319</b>
<b>96年</b>	<b>283,289</b>	<b>10.70</b>	<b>252,015</b>	<b>8.21</b>	<b>31,274</b>	<b>246,677</b>	<b>10.12</b>	<b>219,252</b>	<b>8.17</b>	<b>27,425</b>
<b>97年</b>	<b>292,023</b>	<b>3.08</b>	<b>272,355</b>	<b>8.07</b>	<b>19,668</b>	<b>255,629</b>	<b>3.63</b>	<b>240,448</b>	<b>9.67</b>	<b>15,181</b>
<b>98年</b>	<b>235,938</b>	<b>-19.21</b>	<b>203,293</b>	<b>-25.36</b>	<b>32,645</b>	<b>203,675</b>	<b>-20.32</b>	<b>174,371</b>	<b>-27.48</b>	<b>29,304</b>
<b>99年</b>	<b>316,021</b>	<b>33.94</b>	<b>285,995</b>	<b>40.68</b>	<b>30,026</b>	<b>274,601</b>	<b>34.82</b>	<b>251,236</b>	<b>44.08</b>	<b>23,364</b>
<b>100年(r)</b>	<b>353,365</b>	<b>11.82</b>	<b>322,212</b>	<b>12.66</b>	<b>31,153</b>	<b>308,257</b>	<b>12.26</b>	<b>281,438</b>	<b>12.02</b>	<b>26,820</b>
第1季(r)	85,191	18.06	78,064	20.84	7,127	73,777	19.41	69,224	21.75	4,553
第2季(r)	91,547	13.03	85,491	18.51	6,056	80,321	14.58	74,763	18.93	5,558
第3季(r)	89,359	11.03	81,367	11.04	7,992	78,514	11.61	70,675	10.21	7,839
第4季(r)	87,268	5.92	77,290	1.72	9,978	75,646	4.52	66,775	-0.91	8,870
<b>101年(r)</b>	<b>348,651</b>	<b>-1.33</b>	<b>312,471</b>	<b>-3.02</b>	<b>36,180</b>	<b>301,181</b>	<b>-2.30</b>	<b>270,473</b>	<b>-3.90</b>	<b>30,708</b>
第1季(r)	82,329	-3.36	75,089	-3.81	7,240	70,901	-3.90	65,117	-5.93	5,784
第2季(r)	87,736	-4.16	80,955	-5.31	6,781	76,016	-5.36	70,354	-5.90	5,661
第3季(r)	88,397	-1.08	79,478	-2.32	8,919	76,797	-2.19	68,294	-3.37	8,503
第4季(r)	90,189	3.35	76,949	-0.44	13,240	77,467	2.41	66,707	-0.10	10,760
<b>102年(f)</b>	<b>354,240</b>	<b>1.60</b>	<b>310,279</b>	<b>-0.70</b>	<b>43,961</b>	<b>302,521</b>	<b>0.44</b>	<b>269,631</b>	<b>-0.31</b>	<b>32,890</b>
第1季(r)	85,008	3.25	77,508	3.22	7,500	72,617	2.42	67,989	4.41	4,628
第2季(r)	90,577	3.24	78,688	-2.80	11,889	77,827	2.38	67,894	-3.50	9,933
第3季(p)	88,967	0.64	76,663	-3.54	12,304	76,185	-0.80	66,031	-3.31	10,155
第4季(f)	89,688	-0.56	77,420	0.61	12,268	75,892	-2.03	67,718	1.52	8,174
<b>103年(f)</b>	<b>364,019</b>	<b>2.76</b>	<b>321,210</b>	<b>3.52</b>	<b>42,809</b>	<b>311,823</b>	<b>3.07</b>	<b>279,930</b>	<b>3.82</b>	<b>31,893</b>
第1季(f)	85,914	1.07	76,882	-0.81	9,032	72,803	0.26	67,593	-0.58	5,210
第2季(f)	92,088	1.67	80,760	2.63	11,328	79,287	1.88	70,710	4.15	8,577
第3季(f)	91,710	3.08	81,154	5.86	10,556	79,643	4.54	70,343	6.53	9,300
第4季(f)	94,307	5.15	82,414	6.45	11,893	80,090	5.53	71,284	5.27	8,806

表 7-1 GDP 分配面

按當年價格計算

單位：新台幣百萬元

年別	國內生產毛額	間接稅淨額	固定資本消耗	受僱人員報酬	營業盈餘
77年	3,583,144	360,475	304,139	1,781,792	1,136,738
78年	4,021,835	408,007	343,760	2,039,427	1,230,641
79年	4,432,901	436,700	390,904	2,292,126	1,313,171
<b>80年</b>	<b>4,958,220</b>	<b>480,330</b>	<b>434,448</b>	<b>2,556,596</b>	<b>1,486,846</b>
81年	5,509,100	547,014	502,349	2,847,480	1,612,257
82年	6,114,197	602,779	578,499	3,133,672	1,799,247
83年	6,702,438	654,711	634,503	3,419,941	1,993,283
84年	7,302,367	696,634	719,330	3,711,990	2,174,413
<b>85年</b>	<b>7,906,075</b>	<b>668,676</b>	<b>755,894</b>	<b>3,994,101</b>	<b>2,487,404</b>
86年	8,578,295	705,845	812,352	4,277,342	2,782,756
87年	9,207,356	696,964	932,761	4,488,409	3,089,222
88年	9,648,536	670,561	1,017,538	4,653,349	3,307,088
89年	10,181,733	661,851	1,107,254	4,893,571	3,519,057
<b>90年</b>	<b>9,930,387</b>	<b>605,360</b>	<b>1,193,448</b>	<b>4,799,050</b>	<b>3,332,529</b>
91年	10,373,944	653,621	1,234,946	4,791,056	3,694,321
92年	10,723,307	637,066	1,306,307	4,957,883	3,822,051
93年	11,367,062	696,965	1,441,236	5,199,412	4,029,449
94年	11,761,309	719,123	1,510,609	5,436,252	4,095,325
<b>95年</b>	<b>12,243,471</b>	<b>716,238</b>	<b>1,623,473</b>	<b>5,698,931</b>	<b>4,204,829</b>
96年	12,843,215	718,992	1,742,202	5,850,552	4,531,469
97年	12,615,293	675,386	1,909,114	5,936,309	4,094,484
98年	12,412,519	614,626	1,950,720	5,676,671	4,170,502
99年	13,652,550	730,890	2,004,347	6,082,495	4,834,818
<b>100年(r)</b>	<b>13,877,594</b>	<b>781,496</b>	<b>2,091,106</b>	<b>6,324,792</b>	<b>4,680,200</b>
101年(p)	14,024,185	779,936	2,144,406	6,475,337	4,624,506



表 7-2 GDP 分配面增率

按當年價格計算

單位：%

年別	國內生產毛額	間接稅淨額	固定資本消耗	受僱人員報酬	營業盈餘
77年	8.80	11.34	11.13	11.80	3.13
78年	12.24	13.19	13.03	14.46	8.26
79年	10.22	7.03	13.71	12.39	6.71
<b>80年</b>	<b>11.85</b>	<b>9.99</b>	<b>11.14</b>	<b>11.54</b>	<b>13.23</b>
81年	11.11	13.88	15.63	11.38	8.43
82年	10.98	10.19	15.16	10.05	11.60
83年	9.62	8.62	9.68	9.14	10.78
84年	8.95	6.40	13.37	8.54	9.09
<b>85年</b>	<b>8.27</b>	<b>-4.01</b>	<b>5.08</b>	<b>7.60</b>	<b>14.39</b>
86年	8.50	5.56	7.47	7.09	11.87
87年	7.33	-1.26	14.82	4.93	11.01
88年	4.79	-3.79	9.09	3.67	7.05
89年	5.53	-1.30	8.82	5.16	6.41
<b>90年</b>	<b>-2.47</b>	<b>-8.54</b>	<b>7.78</b>	<b>-1.93</b>	<b>-5.30</b>
91年	4.47	7.97	3.48	-0.17	10.86
92年	3.37	-2.53	5.78	3.48	3.46
93年	6.00	9.40	10.33	4.87	5.43
94年	3.47	3.18	4.81	4.56	1.63
<b>95年</b>	<b>4.10</b>	<b>-0.40</b>	<b>7.47</b>	<b>4.83</b>	<b>2.67</b>
96年	4.90	0.38	7.31	2.66	7.77
97年	-1.77	-6.06	9.58	1.47	-9.64
98年	-1.61	-9.00	2.18	-4.37	1.86
99年	9.99	18.92	2.75	7.15	15.93
<b>100年(r)</b>	<b>1.65</b>	<b>6.92</b>	<b>4.33</b>	<b>3.98</b>	<b>-3.20</b>
101年(p)	1.06	-0.20	2.55	2.38	-1.19

表 7-3 GDP 分配面結構

按當年價格計算

單位：%

年別	國內生產毛額	間接稅淨額	固定資本消耗	受僱人員報酬	營業盈餘
77年	100.00	10.06	8.49	49.73	31.72
78年	100.00	10.14	8.55	50.71	30.60
79年	100.00	9.85	8.82	51.71	29.62
<b>80年</b>	<b>100.00</b>	<b>9.69</b>	<b>8.76</b>	<b>51.56</b>	<b>29.99</b>
81年	100.00	9.93	9.12	51.69	29.27
82年	100.00	9.86	9.46	51.25	29.43
83年	100.00	9.77	9.47	51.03	29.74
84年	100.00	9.54	9.85	50.83	29.78
<b>85年</b>	<b>100.00</b>	<b>8.46</b>	<b>9.56</b>	<b>50.52</b>	<b>31.46</b>
86年	100.00	8.23	9.47	49.86	32.44
87年	100.00	7.57	10.13	48.75	33.55
88年	100.00	6.95	10.55	48.23	34.28
89年	100.00	6.50	10.87	48.06	34.56
<b>90年</b>	<b>100.00</b>	<b>6.10</b>	<b>12.02</b>	<b>48.33</b>	<b>33.56</b>
91年	100.00	6.30	11.90	46.18	35.61
92年	100.00	5.94	12.18	46.23	35.64
93年	100.00	6.13	12.68	45.74	35.45
94年	100.00	6.11	12.84	46.22	34.82
<b>95年</b>	<b>100.00</b>	<b>5.85</b>	<b>13.26</b>	<b>46.55</b>	<b>34.34</b>
96年	100.00	5.60	13.57	45.55	35.28
97年	100.00	5.35	15.13	47.06	32.46
98年	100.00	4.95	15.72	45.73	33.60
99年	100.00	5.35	14.68	44.55	35.41
<b>100年(r)</b>	<b>100.00</b>	<b>5.63</b>	<b>15.07</b>	<b>45.58</b>	<b>33.72</b>
101年(p)	100.00	5.56	15.29	46.17	32.98

表 8 ICT產業生產毛額與固定資本形成

單位：新台幣百萬元；%

年	項 目	生 產 毛 額					固 定 資 本 形 成				
		按當期價格計算			按95年價格計算		按當期價格計算			按95年價格計算	
		增加率	占GDP (生產面) 比重	成長率	增加率	成長率	增加率	占全體產業 固定資本形成 比重	成長率	增加率	成長率
90年		930,479	—	9.37	762,958	—	440,455	—	21.66	467,050	—
91年		1,117,850	20.14	10.78	895,880	17.42	450,076	2.18	21.87	477,766	2.29
92年		1,297,552	16.08	12.10	1,068,008	19.21	475,741	5.70	22.47	491,794	2.94
93年		1,410,380	8.70	12.41	1,220,125	14.24	752,823	58.24	29.03	750,050	52.51
94年		1,466,985	4.01	12.47	1,425,361	16.82	712,113	-5.41	27.02	725,271	-3.30
95年		1,694,008	15.48	13.84	1,694,008	18.85	833,536	17.05	30.52	833,536	14.93
96年		1,739,244	2.67	13.54	1,962,264	15.84	883,418	5.98	31.09	863,115	3.55
97年		1,694,435	-2.58	13.43	2,130,595	8.58	721,485	-18.33	27.06	667,323	-22.68
98年		1,567,313	-7.50	12.63	2,160,328	1.40	526,573	-27.02	22.37	469,814	-29.60
99年		1,808,492	15.39	13.25	2,740,370	26.85	861,025	63.51	29.81	762,787	62.36
100年 (r)		1,788,502	-1.11	12.89	3,019,581	10.19	754,834	-12.33	26.34	660,704	-13.38
101年 (p)		1,801,187	0.71	12.84	3,181,697	5.37	683,852	-9.40	24.67	591,812	-10.43

說明：ICT產業範圍包括CR電子零組件製造業、CS電腦電子產品及光學製品製造業、JB電信業及JC資訊業。

表 9-1 經季節調整之國內生產毛額—依支出分  
實質金額

單位：新台幣百萬元

年(季)別	實質GDP	國內需求			國外淨需求			
		民間消費	政府消費	資本 形成毛額	商品及 服務輸出	商品及 服務輸入		
<b>99年</b>								
第1季	3,462,324	2,949,311	1,880,132	395,682	673,497	513,013	2,526,612	2,013,599
第2季	3,555,103	2,984,002	1,914,102	395,884	674,016	571,101	2,651,183	2,080,082
第3季	3,584,383	3,017,430	1,926,768	395,553	695,109	566,953	2,663,098	2,096,145
第4季	3,613,259	3,046,409	1,957,253	392,841	696,315	566,850	2,713,771	2,146,921
<b>100年</b>								
第1季(r)	3,709,584	3,058,221	1,966,054	398,677	693,490	651,363	2,802,645	2,151,282
第2季(r)	3,727,795	3,048,958	1,977,336	398,983	672,639	678,837	2,778,120	2,099,283
第3季(r)	3,710,250	3,018,749	1,991,150	405,938	621,661	691,501	2,726,001	2,034,500
第4季(r)	3,663,113	2,956,995	1,981,434	410,695	564,866	706,118	2,718,199	2,012,081
<b>101年</b>								
第1季(r)	3,728,857	3,014,032	2,007,946	410,071	596,015	714,825	2,706,651	1,991,826
第2季(r)	3,724,622	3,033,760	2,006,106	409,858	617,796	690,862	2,710,512	2,019,650
第3季(r)	3,764,081	3,033,369	2,014,355	406,777	612,237	730,712	2,797,373	2,066,661
第4季(r)	3,812,299	3,029,166	2,015,712	403,152	610,302	783,133	2,822,974	2,039,841
<b>102年</b>								
第1季(r)	3,789,377	3,074,935	2,020,356	410,613	643,966	714,442	2,827,207	2,112,765
第2季(r)	3,817,918	3,055,592	2,041,224	404,617	609,751	762,326	2,847,030	2,084,704
第3季(p)	3,828,099	3,064,853	2,045,390	403,462	616,001	763,246	2,845,995	2,082,749
第4季(f)	3,856,091	3,103,271	2,054,778	407,328	641,165	752,820	2,850,441	2,097,621
<b>103年</b>								
第1季(f)	3,878,680	3,114,841	2,062,853	410,815	641,173	763,839	2,891,881	2,128,042
第2季(f)	3,906,319	3,130,257	2,070,064	410,069	650,124	776,062	2,917,975	2,141,913
第3季(f)	3,926,235	3,150,812	2,078,609	408,848	663,355	775,423	2,938,322	2,162,899
第4季(f)	3,977,021	3,174,234	2,090,196	407,480	676,558	802,787	3,010,616	2,207,829

表 9-2 經季節調整之國內生產毛額—依支出分  
實質成長率及貢獻

年(季)別	經濟成長率(%)								貢獻(百分點)								
	(saar)	國內需求				國外淨需求				國內需求				國外淨需求			
		民間消費	政府消費	資本 形成毛額		商品及 服務輸出	商品及 服務輸入			民間消費	政府消費	資本 形成毛額		商品及 服務輸出	商品及 服務輸入		
<b>99年</b>																	
第1季	7.99	6.41	-3.98	-2.67	52.40	--	30.42	33.93	5.51	-2.32	-0.33	8.16	2.48	19.67	17.19		
第2季	11.16	4.79	7.43	0.20	0.31	--	21.23	13.88	4.17	4.09	0.02	0.06	6.99	14.98	8.00		
第3季	3.34	4.56	2.67	-0.33	13.12	--	1.81	3.12	3.81	1.44	-0.04	2.41	-0.47	1.36	1.83		
第4季	3.26	3.90	6.48	-2.71	0.70	--	7.83	10.05	3.27	3.44	-0.31	0.14	-0.01	5.72	5.73		
<b>100年</b>																	
第1季(r)	11.10	1.56	1.81	6.08	-1.61	--	13.76	0.81	1.36	1.01	0.67	-0.33	9.74	10.24	0.50		
第2季(r)	1.98	-1.21	2.32	0.31	-11.50	--	-3.45	-9.32	-1.01	1.23	0.03	-2.27	2.99	-2.67	-5.65		
第3季(r)	-1.87	-3.90	2.82	7.16	-27.04	--	-7.30	-11.78	-3.22	1.47	0.74	-5.43	1.35	-5.56	-6.90		
第4季(r)	-4.99	-7.94	-1.94	4.77	-31.83	--	-1.14	-4.34	-6.54	-1.03	0.50	-6.01	1.55	-0.83	-2.37		
<b>101年</b>																	
第1季(r)	7.37	7.94	5.46	-0.61	23.95	--	-1.69	-3.97	6.39	2.97	-0.07	3.49	0.98	-1.29	-2.27		
第2季(r)	-0.45	2.64	-0.37	-0.21	15.44	--	0.57	5.71	2.11	-0.20	-0.02	2.33	-2.57	0.41	2.98		
第3季(r)	4.31	-0.05	1.65	-2.97	-3.55	--	13.45	9.64	-0.04	0.90	-0.34	-0.61	4.35	9.49	5.13		
第4季(r)	5.22	-0.55	0.27	-3.52	-1.26	--	3.71	-5.09	-0.46	0.15	-0.39	-0.21	5.68	2.77	-2.90		
<b>102年</b>																	
第1季(r)	-2.38	6.18	0.92	7.61	23.96	--	0.60	15.09	4.75	0.48	0.77	3.50	-7.13	0.44	7.57		
第2季(r)	3.05	-2.49	4.20	-5.71	-19.62	--	2.83	-5.21	-2.07	2.23	-0.64	-3.66	5.12	2.12	-3.00		
第3季(p)	1.07	1.22	0.82	-1.14	4.16	--	-0.15	-0.37	0.97	0.44	-0.12	0.66	0.10	-0.11	-0.21		
第4季(f)	2.96	5.11	1.85	3.89	17.37	--	0.63	2.89	4.06	0.99	0.41	2.66	-1.10	0.47	1.57		
<b>103年</b>																	
第1季(f)	2.36	1.50	1.58	3.47	0.00	--	5.94	5.93	1.21	0.84	0.36	0.00	1.15	4.33	3.18		
第2季(f)	2.88	1.99	1.41	-0.72	5.70	--	3.66	2.63	1.61	0.75	-0.08	0.93	1.27	2.72	1.45		
第3季(f)	2.06	2.65	1.66	-1.19	8.39	--	2.82	3.98	2.13	0.88	-0.13	1.37	-0.07	2.10	2.17		
第4季(f)	5.28	3.01	2.25	-1.33	8.20	--	10.21	8.57	2.44	1.20	-0.14	1.37	2.84	7.52	4.67		

說明：T季X項貢獻 $=[(sr_{X,T}-sr_{X,T-1})/sr_{GDP,T-1}] \times saar_{GDP,T}/saqr_{GDP,T} \times 100\%$ ；其中sr<sub>X</sub>為"X項季調後實質金額"；sr<sub>GDP</sub>為"季調後實質GDP"；saqr<sub>GDP</sub>表"季調後實質GDP對上季增率"；saar<sub>GDP</sub>表"saqr<sub>GDP</sub>折成年率"。

表 10 民間消費相關指標

單位：%

年(季)別	商業動態調查年增率			國內消費財 生產指數 年增率	上市、櫃 股票成交值 年增率	自用小客車 新增掛牌數 年增率	出國人數 年增率	信用卡 簽帳金額 年增率	65歲以上 人口比重 (期末數)
	零售業		餐飲業 營業額						
	營業額	綜合零售業							
<b>94年</b>	<b>5.7</b>	<b>3.0</b>	<b>6.7</b>	<b>-0.3</b>	<b>-19.6</b>	<b>10.3</b>	<b>5.5</b>	<b>13.3</b>	<b>9.74</b>
<b>95年</b>	<b>1.7</b>	<b>3.0</b>	<b>4.6</b>	<b>-5.9</b>	<b>32.0</b>	<b>-28.9</b>	<b>5.6</b>	<b>-2.9</b>	<b>10.00</b>
<b>96年</b>	<b>3.7</b>	<b>4.4</b>	<b>4.4</b>	<b>-2.1</b>	<b>43.2</b>	<b>-13.2</b>	<b>3.4</b>	<b>2.4</b>	<b>10.21</b>
<b>97年</b>	<b>-1.0</b>	<b>2.3</b>	<b>1.8</b>	<b>-4.8</b>	<b>-29.3</b>	<b>-31.4</b>	<b>-5.6</b>	<b>-1.4</b>	<b>10.43</b>
<b>98年</b>	<b>1.6</b>	<b>2.3</b>	<b>0.0</b>	<b>-8.5</b>	<b>18.8</b>	<b>40.5</b>	<b>-3.8</b>	<b>-2.1</b>	<b>10.63</b>
<b>99年</b>	<b>6.6</b>	<b>7.1</b>	<b>7.1</b>	<b>18.2</b>	<b>-3.1</b>	<b>2.8</b>	<b>15.6</b>	<b>12.7</b>	<b>10.74</b>
第1季	4.7	5.4	1.8	17.4	60.9	10.9	19.5	20.3	10.68
第2季	8.0	6.0	6.2	17.0	-29.6	19.9	20.6	11.5	10.69
第3季	8.1	8.2	10.5	19.0	-2.5	10.9	18.6	10.2	10.71
第4季	5.5	8.7	10.6	19.1	-6.9	-17.8	4.2	10.0	10.74
<b>100年</b>	<b>6.5</b>	<b>6.7</b>	<b>7.9</b>	<b>15.0</b>	<b>-10.8</b>	<b>16.5</b>	<b>1.8</b>	<b>8.5</b>	<b>10.89</b>
第1季	10.2	6.2	7.1	22.2	4.0	55.8	-5.5	8.6	10.74
第2季	5.7	7.5	7.6	19.5	-1.5	-3.0	5.8	10.8	10.76
第3季	5.3	6.1	8.1	18.8	-7.2	13.3	4.1	8.3	10.81
第4季	5.0	7.1	9.1	2.1	-35.6	7.7	2.4	6.4	10.89
<b>101年</b>	<b>2.4</b>	<b>5.0</b>	<b>3.6</b>	<b>-5.9</b>	<b>-23.2</b>	<b>-4.0</b>	<b>6.8</b>	<b>5.6</b>	<b>11.15</b>
第1季	1.6	5.7	4.8	-5.9	-11.2	-12.1	10.9	6.2	10.94
第2季	3.7	7.5	3.0	-3.1	-32.5	11.3	6.4	8.8	10.98
第3季	2.6	5.8	4.0	-9.1	-35.6	-7.1	1.2	4.5	11.05
第4季	1.8	1.8	2.6	-5.2	-10.5	-4.6	10.5	3.1	11.15
<b>102年</b>									
第1季	0.9	1.3	2.0	-2.0	-30.7	-3.5	5.7	7.2	11.25
第2季	1.3	2.5	0.1	-5.1	12.4	6.5	5.5	8.0	11.31
第3季	1.2	4.0	1.4	-6.9	10.1	0.7	10.6	7.7	11.39
7月	-1.0	0.1	-0.8	-5.7	39.4	-4.4	4.6	7.3	11.33
8月	0.4	4.0	2.4	-8.8	0.2	-19.2	9.5	4.0	11.36
9月	4.6	8.3	2.6	-6.1	-4.8	34.2	19.4	12.2	11.39

資料來源：經濟部、金融監督管理委員會、交通部、內政部。

表 11 民間投資相關指標

單位：%

年(季)別	國內製造業 投資財生產指數 年增率	建築工程業 生產指數 年增率	資本設備進口年增率				建築貸款餘額 年增率
			按新台幣	按美元	機械	運輸設備	
<b>95年</b>	<b>0.7</b>	<b>9.0</b>	<b>0.9</b>	<b>-0.5</b>	<b>3.5</b>	<b>-29.1</b>	<b>23.0</b>
<b>96年</b>	<b>7.8</b>	<b>-0.5</b>	<b>4.1</b>	<b>3.1</b>	<b>-1.2</b>	<b>8.9</b>	<b>23.5</b>
<b>97年</b>	<b>-1.4</b>	<b>-9.3</b>	<b>-12.4</b>	<b>-8.3</b>	<b>-0.2</b>	<b>-18.8</b>	<b>4.0</b>
<b>98年</b>	<b>-17.3</b>	<b>-19.1</b>	<b>-17.4</b>	<b>-21.4</b>	<b>-17.1</b>	<b>-4.7</b>	<b>-3.7</b>
<b>99年</b>	<b>30.5</b>	<b>-9.2</b>	<b>57.0</b>	<b>64.0</b>	<b>79.8</b>	<b>46.9</b>	<b>23.0</b>
第1季	28.7	-6.9	66.5	76.6	100.5	23.7	0.6
第2季	38.6	-19.1	76.7	84.2	104.3	69.5	8.4
第3季	29.4	-13.9	61.5	65.9	90.1	24.4	19.1
第4季	26.1	3.0	34.0	41.8	45.6	69.0	23.0
<b>100年</b>	<b>11.4</b>	<b>7.6</b>	<b>-9.9</b>	<b>-3.2</b>	<b>-6.4</b>	<b>16.4</b>	<b>10.5</b>
第1季	21.0	-10.3	10.4	20.3	23.6	36.2	23.8
第2季	21.3	18.9	1.4	11.6	10.6	20.9	20.9
第3季	9.3	10.6	-22.9	-14.9	-22.7	35.4	15.7
第4季	-2.5	11.7	-22.7	-22.1	-27.8	-9.7	10.5
<b>101年</b>	<b>-5.1</b>	<b>7.1</b>	<b>-7.1</b>	<b>-7.9</b>	<b>-13.5</b>	<b>7.0</b>	<b>7.3</b>
第1季	-4.0	8.0	-19.5	-20.6	-28.4	-1.1	9.1
第2季	-10.3	0.0	-8.9	-11.0	-14.8	-0.9	11.5
第3季	-4.7	10.1	4.3	1.0	-0.8	6.1	9.5
第4季	-0.7	10.0	-2.4	1.4	-5.8	21.8	7.3
<b>102年</b>							
第1季	-4.4	12.3	14.0	15.5	13.8	3.0	3.5
第2季	-3.6	-5.3	3.9	3.1	3.0	16.8	1.3
第3季	-3.1	6.1	-5.1	-5.2	-6.3	1.0	1.6
7月	-2.9	19.5	-17.5	-17.7	-22.6	-6.6	1.6
8月	-3.7	-13.9	-8.0	-7.8	-15.6	4.4	1.1
9月	-2.8	13.0	13.6	13.2	27.0	6.3	1.6

資料來源：經濟部、財政部、中央銀行。

表 12 消費金融相關指標

	信用卡					現金卡			消費者貸款餘額							信用卡 循環信用 餘額
	有效卡數 (萬張) (1)	簽帳金額		逾放比率 (%) (1)	轉銷呆帳 金額 (億元)	已動用額度 卡數(萬張) (1)	逾放比率 (%) (1)	轉銷呆帳 金額 (億元)	(億元) (1)	購置住宅 貸款	房屋修繕 貸款	汽車 貸款	機關團體 職工福利 貸款	其他個人 消費性 貸款	現金卡	
		(億元)	年增率 (%)													
<b>94年</b>	<b>2,458</b>	<b>14,210</b>	<b>13.3</b>	<b>2.44</b>	<b>489.5</b>	<b>349</b>	<b>1.84</b>	<b>252.3</b>	<b>65,839</b>	<b>39,242</b>	<b>7,313</b>	<b>1,404</b>	<b>1,714</b>	<b>11,510</b>	<b>2,985</b>	<b>4,656</b>
<b>95年</b>	<b>2,041</b>	<b>13,805</b>	<b>-2.9</b>	<b>2.27</b>	<b>1,165.2</b>	<b>209</b>	<b>5.33</b>	<b>495.4</b>	<b>65,259</b>	<b>42,719</b>	<b>7,957</b>	<b>1,203</b>	<b>1,488</b>	<b>8,685</b>	<b>1,759</b>	<b>3,208</b>
<b>96年</b>	<b>1,976</b>	<b>14,134</b>	<b>2.4</b>	<b>1.89</b>	<b>642.6</b>	<b>140</b>	<b>6.29</b>	<b>357.2</b>	<b>65,690</b>	<b>45,056</b>	<b>8,328</b>	<b>899</b>	<b>1,218</b>	<b>7,544</b>	<b>1,249</b>	<b>2,645</b>
<b>97年</b>	<b>1,946</b>	<b>13,941</b>	<b>-1.4</b>	<b>1.59</b>	<b>385.0</b>	<b>111</b>	<b>3.59</b>	<b>205.3</b>	<b>64,709</b>	<b>45,875</b>	<b>7,897</b>	<b>639</b>	<b>962</b>	<b>6,960</b>	<b>877</b>	<b>2,376</b>
<b>98年</b>	<b>1,883</b>	<b>13,654</b>	<b>-2.1</b>	<b>0.96</b>	<b>232.2</b>	<b>87</b>	<b>2.27</b>	<b>90.2</b>	<b>65,916</b>	<b>48,166</b>	<b>7,557</b>	<b>542</b>	<b>819</b>	<b>6,842</b>	<b>653</b>	<b>1,990</b>
<b>99年</b>	<b>1,953</b>	<b>15,389</b>	<b>12.7</b>	<b>0.45</b>	<b>115.1</b>	<b>72</b>	<b>1.77</b>	<b>30.6</b>	<b>67,171</b>	<b>51,093</b>	<b>6,133</b>	<b>589</b>	<b>700</b>	<b>7,035</b>	<b>517</b>	<b>1,622</b>
第1季	1,888	3,641	20.3	0.84	37.7	82	2.19	10.0	65,890	48,670	7,348	541	766	6,721	611	1,845
第2季	1,895	3,776	11.5	0.65	30.5	78	2.11	7.0	66,534	49,560	7,096	545	734	6,836	580	1,764
第3季	1,915	3,863	10.2	0.52	22.3	76	1.93	7.4	66,628	50,104	6,748	569	707	6,805	548	1,696
第4季	1,953	4,109	10.0	0.45	24.6	72	1.77	6.2	67,171	51,093	6,133	589	700	7,035	517	1,622
<b>100年</b>	<b>2,076</b>	<b>16,691</b>	<b>8.5</b>	<b>0.31</b>	<b>60.8</b>	<b>65</b>	<b>1.37</b>	<b>17.4</b>	<b>67,807</b>	<b>52,740</b>	<b>4,829</b>	<b>730</b>	<b>670</b>	<b>7,433</b>	<b>418</b>	<b>1,404</b>
第1季	1,962	3,952	8.6	0.42	17.2	70	1.65	5.3	67,038	51,679	5,749	625	672	6,775	480	1,538
第2季	1,987	4,183	10.8	0.37	14.1	68	1.43	5.1	67,387	52,156	5,421	660	668	7,035	453	1,447
第3季	2,026	4,185	8.3	0.34	15.7	66	1.41	3.6	67,508	52,454	5,122	698	677	7,142	435	1,416
第4季	2,076	4,372	6.4	0.31	13.8	65	1.37	3.4	67,807	52,740	4,829	730	670	7,433	418	1,404
<b>101年</b>	<b>2,150</b>	<b>17,628</b>	<b>5.6</b>	<b>0.32</b>	<b>50.1</b>	<b>58</b>	<b>1.27</b>	<b>10.8</b>	<b>68,441</b>	<b>54,203</b>	<b>3,805</b>	<b>848</b>	<b>629</b>	<b>7,648</b>	<b>348</b>	<b>1,308</b>
第1季	2,097	4,197	6.2	0.32	13.5	63	1.43	3.1	67,136	52,507	4,539	754	641	7,347	393	1,348
第2季	2,094	4,552	8.8	0.28	11.8	61	1.30	2.7	67,770	53,197	4,260	775	635	7,565	378	1,338
第3季	2,112	4,373	4.5	0.30	12.8	60	1.21	2.6	68,104	53,738	4,019	821	644	7,561	363	1,323
第4季	2,150	4,506	3.1	0.32	11.9	58	1.27	2.4	68,441	54,203	3,805	848	629	7,648	348	1,308
<b>102年</b>																
第1季	2,175	4,500	7.2	0.33	13.3	57	1.25	2.4	68,092	54,261	3,574	893	603	7,519	328	1,242
第2季	2,199	4,915	8.0	0.27	12.2	55	1.24	2.2	68,565	54,793	3,363	936	589	7,667	317	1,217
第3季	2,251	4,708	7.7	0.29	12.5	54	1.26	2.1	69,000	55,413	3,160	976	576	7,678	306	1,197

資料來源：金融監督管理委員會、中央銀行。

附註：(1)為期底數。



表 13 主要國家經濟成長率

單位：%

年(季)別	中華民國		美國		日本		歐盟(1)	德國	法國	英國	中國大陸		香港	南韓		新加坡	
	yoy	saar	yoy(1)	saar	yoy	saar					yoy	saar		yoy	saar	yoy	saar
<b>94年</b>	<b>4.70</b>	—	<b>3.4</b>	—	<b>1.3</b>	—	<b>2.2</b>	<b>0.7</b>	<b>1.8</b>	<b>3.2</b>	<b>11.3</b>	—	<b>7.4</b>	<b>4.0</b>	—	<b>7.4</b>	—
<b>95年</b>	<b>5.44</b>	—	<b>2.7</b>	—	<b>1.7</b>	—	<b>3.4</b>	<b>3.7</b>	<b>2.5</b>	<b>2.8</b>	<b>12.7</b>	—	<b>7.0</b>	<b>5.2</b>	—	<b>8.6</b>	—
<b>96年</b>	<b>5.98</b>	—	<b>1.8</b>	—	<b>2.2</b>	—	<b>3.2</b>	<b>3.3</b>	<b>2.3</b>	<b>3.4</b>	<b>14.2</b>	—	<b>6.5</b>	<b>5.1</b>	—	<b>9.0</b>	—
<b>97年</b>	<b>0.73</b>	—	<b>-0.3</b>	—	<b>-1.0</b>	—	<b>0.4</b>	<b>1.1</b>	<b>-0.1</b>	<b>-0.8</b>	<b>9.6</b>	—	<b>2.1</b>	<b>2.3</b>	—	<b>1.7</b>	—
<b>98年</b>	<b>-1.81</b>	—	<b>-2.8</b>	—	<b>-5.5</b>	—	<b>-4.5</b>	<b>-5.1</b>	<b>-3.1</b>	<b>-5.2</b>	<b>9.2</b>	—	<b>-2.5</b>	<b>0.3</b>	—	<b>-0.8</b>	—
第1季	-8.12	-4.8	-4.2	-5.3	-9.4	-15.1	-5.5	-6.8	-4.3	-6.8	6.6	...	-7.8	-4.2	0.3	...	...
第2季	-6.58	15.0	-4.6	-0.3	-6.6	6.7	-5.5	-6.2	-3.7	-6.3	8.2	...	-3.1	-2.1	10.5	...	...
第3季	-1.41	10.8	-3.3	1.4	-5.6	0.4	-4.5	-5.1	-3.2	-5.0	9.7	...	-1.7	1.0	14.2	...	...
第4季	8.82	21.3	-0.1	4.0	-0.5	7.6	-2.3	-2.2	-1.0	-2.5	11.4	...	2.5	6.3	1.1	...	...
<b>99年</b>	<b>10.76</b>	—	<b>2.5</b>	—	<b>4.7</b>	—	<b>2.0</b>	<b>4.0</b>	<b>1.7</b>	<b>1.7</b>	<b>10.4</b>	—	<b>6.8</b>	<b>6.3</b>	—	<b>14.8</b>	—
第1季	13.11	8.0	1.6	1.6	4.9	5.7	0.9	2.5	1.0	0.5	12.1	...	7.9	8.7	8.9	...	30.6
第2季	12.89	11.2	2.7	3.9	4.4	4.0	2.2	4.3	1.6	2.0	10.4	...	6.4	7.6	5.8	...	32.1
第3季	11.57	3.3	3.0	2.8	6.0	6.1	2.4	4.4	2.1	2.4	9.8	...	6.6	4.5	2.4	...	-13.0
第4季	6.21	3.3	2.8	2.8	3.3	-1.6	2.4	4.2	1.9	1.8	9.9	...	6.4	4.9	3.0	...	7.2
<b>100年</b>	<b>4.19</b>	—	<b>1.8</b>	—	<b>-0.6</b>	—	<b>1.7</b>	<b>3.3</b>	<b>2.0</b>	<b>1.1</b>	<b>9.3</b>	—	<b>4.9</b>	<b>3.7</b>	—	<b>5.2</b>	—
第1季	7.63	11.1	2.0	-1.3	0.0	-7.7	2.6	5.3	2.7	1.7	9.8	2.3	7.6	4.3	5.3	9.9	17.5
第2季	4.76	2.0	1.9	3.2	-1.5	-3.0	1.8	3.3	2.1	0.8	9.5	2.5	5.1	3.5	3.3	1.8	-2.9
第3季	3.63	-1.9	1.5	1.4	-0.6	10.7	1.5	2.9	1.8	1.0	9.1	2.2	4.0	3.6	3.3	5.7	3.4
第4季	1.18	-5.0	2.0	4.9	-0.2	1.0	0.8	2.2	1.5	1.1	8.9	1.8	3.0	3.4	1.5	3.6	-2.3
<b>101年</b>	<b>1.48</b>	—	<b>2.8</b>	—	<b>1.9</b>	—	<b>-0.4</b>	<b>0.7</b>	<b>0.0</b>	<b>0.1</b>	<b>7.7</b>	—	<b>1.5</b>	<b>2.0</b>	—	<b>1.3</b>	—
第1季	0.53	7.4	3.3	3.7	3.4	5.1	0.1	1.3	0.4	0.6	7.9	1.5	0.7	2.8	3.3	1.5	7.8
第2季	0.08	-0.5	2.8	1.2	3.8	-0.8	-0.3	1.1	0.1	0.0	7.4	2.1	0.9	2.4	1.2	2.3	0.1
第3季	1.35	4.3	3.1	2.8	0.3	-3.7	-0.5	0.9	0.0	0.0	7.4	2.0	1.5	1.6	0.2	0.0	-4.6
第4季	3.85	5.2	2.0	0.1	0.3	0.6	-0.7	0.3	-0.3	-0.2	7.9	1.9	2.8	1.5	1.1	1.5	3.3
<b>102年</b>																	
第1季	1.44	-2.4	1.3	1.1	0.3	4.3	-0.8	-0.3	-0.4	0.2	7.7	1.6	2.9	1.5	3.4	0.3	2.3
第2季	2.69	3.1	1.6	2.5	1.1	3.8	-0.2	0.5	0.5	1.3	7.5	1.7	3.2	2.3	4.5	4.4	17.4
第3季	1.66	1.1	1.6	2.8	2.7	1.9	0.1	0.6	0.2	1.5	7.8	2.2	2.9	3.3	4.3	5.8	1.3

資料來源：各國官方網站。

說明：yoy(year on year)為對上年(同季)直接比較；saar(seasonally adjusted annualized rate)為季節調整後，對上季增率折成年率。

附註：(1)係指經季節調整之實質GDP金額對上年(同季)之成長率。

表 14 主要國家消費者物價指數及食物類年增率

單位：%

年(月)別	中華民國		美國		日本		中國大陸		南韓		新加坡		香港		印尼		越南		菲律賓	
		食物類		食物類		食物類		食物類		食物類		食物類		食物類		食物類		食物類		食物類
94年	2.30	7.25	3.4	2.4	-0.3	-0.9	1.8	2.9	2.8	3.1	0.4	1.3	0.9	1.8	10.5	10.0	8.3	11.0	6.5	6.4
95年	0.60	-0.65	3.2	2.4	0.2	0.5	1.5	2.3	2.2	0.5	1.0	1.6	2.1	1.7	13.1	14.7	7.5	8.7	5.5	5.5
96年	1.80	2.86	2.9	4.0	0.1	0.3	4.8	12.3	2.5	2.5	2.1	2.9	2.0	4.3	6.4	11.4	8.3	11.2	2.9	3.3
97年	3.52	8.55	3.8	5.5	1.4	2.6	5.9	14.3	4.7	4.9	6.5	7.7	4.3	10.1	9.8	17.0	23.0	36.6	8.3	12.9
98年	-0.86	-0.44	-0.4	1.8	-1.3	0.2	-0.7	0.7	2.8	7.6	0.6	2.3	0.6	1.3	4.8	7.2	6.9	8.7	4.1	5.9
99年	0.96	0.62	1.6	0.8	-0.7	-0.3	3.3	7.2	3.0	6.4	2.8	1.4	2.3	2.4	5.1	9.4	9.2	10.7	3.9	4.2
100年	1.42	2.26	3.2	3.7	-0.3	-0.4	5.4	11.8	4.0	8.1	5.3	3.1	5.3	7.0	5.4	8.7	18.6	26.5	4.6	5.5
101年	1.93	4.16	2.1	2.6	0.0	0.1	2.6	4.8	2.2	4.0	4.5	2.3	4.1	5.8	4.3	5.9	9.2	8.1	3.2	2.4
10月	2.33	4.24	2.2	1.7	-0.4	-1.6	1.7	1.8	2.1	5.0	4.0	1.7	3.8	4.2	4.6	6.5	7.0	2.1	3.2	2.7
11月	1.59	2.28	1.8	1.8	-0.2	-0.5	2.0	3.0	1.6	2.7	3.5	1.7	3.8	4.2	4.3	5.7	7.1	1.4	2.8	2.3
12月	1.60	1.87	1.7	1.8	-0.1	-0.3	2.5	4.2	1.4	1.8	4.3	1.5	3.8	4.3	4.3	5.7	6.8	1.0	3.0	2.4
102年累計	0.84	1.12	1.5	1.5	0.1	-0.5	2.6	4.6	1.2	0.8	2.4	2.0	4.3	4.4	6.7	12.0	6.7	2.2	2.8	2.5
1月	1.12	2.36	1.6	1.6	-0.3	-0.7	2.0	2.9	1.5	2.0	3.6	1.0	3.0	3.7	4.6	7.3	7.1	1.3	3.1	2.4
2月	2.96	2.91	2.0	1.6	-0.6	-1.8	3.2	6.0	1.4	2.7	5.0	2.3	4.4	5.0	5.3	10.3	7.0	1.5	3.4	3.1
3月	1.36	1.23	1.5	1.5	-0.9	-2.4	2.1	2.7	1.3	0.8	3.5	1.8	3.6	3.7	5.9	13.0	6.6	1.8	3.2	2.8
4月	1.05	2.33	1.1	1.5	-0.7	-1.8	2.4	4.0	1.2	1.2	1.4	1.8	4.1	5.2	5.6	11.9	6.6	1.7	2.6	2.2
5月	0.74	1.49	1.4	1.4	-0.3	-1.5	2.1	3.2	1.0	0.5	1.6	2.0	3.9	4.0	5.5	11.1	6.4	1.5	2.6	2.5
6月	0.60	0.47	1.8	1.4	0.2	-0.9	2.7	4.9	1.0	-0.2	1.8	2.0	4.2	4.3	5.9	10.7	6.7	1.6	2.7	2.3
7月	0.06	-1.27	2.0	1.4	0.7	0.1	2.7	5.0	1.4	1.3	1.9	2.1	6.9	4.1	8.6	14.8	7.3	2.2	2.5	2.3
8月	-0.78	-3.40	1.5	1.4	0.9	0.5	2.6	4.7	1.3	2.2	2.0	2.4	4.5	4.3	8.8	15.1	7.5	3.0	2.1	1.8
9月	0.84	2.36	1.2	1.4	1.1	1.7	3.1	6.1	0.8	-1.2	1.6	2.4	4.6	5.3	8.4	12.8	6.3	3.6	2.7	2.5
10月	0.64	2.92	1.0	1.3	1.1	1.4	3.2	6.5	0.7	-1.8	2.0	2.5	4.3	4.5	8.3	12.6	5.9	4.1	2.9	3.2

資料來源：行政院主計總處、International Financial Statistics(IMF)、各國官方網站。

說明：1.總指數年增率除我國為行政院主計總處資料，越南為越南國家統計局資料，其餘國家為IMF資料。

2.食物類年增率為各國官方資料。

表 15 薪資與生產力統計指標摘要

年(月)別	受僱員工人數			工業及服務業						製 造 業			
	工業及 服務業 合計 (千人)	工業 部門 (千人)	服務業 部門 (千人)	每人每 月平均 工時 (小時)	進入率 (%)	退出率 (%)	每人每月薪資			受僱 員工 人數 (千人)	每人月 平均 薪資 (元)	勞 動 生產力 指數 (民國95年=100)	單位產出 勞動成本 指數 (民國95年=100)
							平 均 薪 資 (元)	經 常 性 薪 資 (元)	年 增 率 (%)				
96年	6,509	3,025	3,484	180.5	2.50	2.33	44,414	36,335	1.70	2,544	43,169	107.12	95.06
97年	6,589	3,048	3,540	179.7	2.26	2.42	44,424	36,423	0.24	2,565	43,105	106.02	97.31
98年	6,404	2,884	3,520	176.8	2.13	2.20	42,275	35,692	-2.01	2,411	39,152	106.62	90.55
99年	6,602	3,006	3,596	181.2	2.69	2.40	44,536	36,343	1.82	2,517	42,420	125.00	79.42
100年	6,806	3,113	3,693	178.7	2.54	2.34	45,749	36,874	1.46	2,618	43,533	129.28	80.30
101年	6,918	3,152	3,767	178.4	2.28	2.19	45,888	37,346	1.28	2,652	43,994	128.34	82.28
9月	6,947	3,164	3,782	173.7	2.59	2.57	44,028	37,256	0.46	2,663	44,374	130.98	83.37
10月	6,950	3,163	3,787	184.7	2.18	2.13	40,974	37,343	0.46	2,662	39,203	127.47	71.11
11月	6,956	3,163	3,793	183.0	1.92	1.84	40,043	37,305	0.64	2,660	38,212	126.16	70.98
12月	6,965	3,163	3,802	179.0	1.77	1.65	47,718	37,499	0.44	2,658	44,745	127.18	84.98
102年1-9月	6,989	3,169	3,820	175.0	2.40	2.27	46,778	37,664	0.88	2,664	44,951	129.29	84.54
1月	6,969	3,162	3,808	185.1	2.04	1.97	60,702	37,683	1.48	2,657	59,739	126.15	109.38
2月	6,950	3,151	3,800	135.2	1.82	2.09	62,343	37,229	0.28	2,648	59,829	141.01	136.71
3月	6,961	3,156	3,806	179.5	2.55	2.39	41,652	37,612	0.48	2,652	39,131	128.90	72.09
4月	6,966	3,159	3,807	173.8	2.29	2.22	42,011	37,661	0.47	2,655	39,430	131.30	73.40
5月	6,974	3,162	3,812	186.2	2.09	1.97	42,302	37,729	0.63	2,660	39,792	126.91	71.50
6月	6,979	3,166	3,813	169.3	2.23	2.15	42,934	37,708	0.78	2,663	41,200	132.14	78.10
7月	7,025	3,187	3,838	189.8	3.13	2.48	43,313	37,770	0.89	2,681	41,232	122.96	74.76
8月	7,037	3,190	3,847	184.2	2.77	2.60	42,522	37,820	1.61	2,683	42,079	126.44	76.43
9月	7,040	3,189	3,851	171.8	2.66	2.61	43,367	37,760	1.35	2,680	42,262	131.98	79.12
當月較上月 增減(%)	0.05	-0.03	0.11	(-12.4)	(-0.11)	(0.01)	1.99	-0.16		-0.12	0.43	4.38	3.52
當月較上年同月 增減(%)	1.34	0.77	1.82	(-1.9)	(0.07)	(0.04)	-1.50	1.35		0.61	-4.76	0.76	-5.10
本年累計較上年 增減(%)	1.21	0.67	1.67	(-2.2)	(0.04)	(0.01)	-0.23	0.88		0.56	-0.31	0.36	0.00

說 明： 1. 本表括號( )內數字係指增減時數或百分點。2. 指數基期：民國95年=100。  
 3. 平均薪資係指受僱員工（不含執行業務所得者）每月經常性薪資（含本薪與按月給付之固定津貼及獎金）及非經常性薪資（含加班費、年終獎金、員工紅利、非按月發放之績效獎金與全勤獎金等）之報酬總額；但不含保險費、退休金與資遣費等非薪資報酬。  
 4. 為配合95年工商及服務業普查行業範圍擴增情形，本統計結果自98年1月起涵蓋「教育服務業（僅含短期補習班及汽車駕駛訓練班）」。