

行政院主計總處

綜合規劃處、公務預算處、基金預算處  
會計決算處、綜合統計處、國勢普查處、主計資訊處  
網址:<http://www.dgbas.gov.tw>

台北市忠孝東路1段1號  
台北市廣州街2號

電話：(02)3356-6500  
電話：(02)2380-3400  
傳真：(02)2380-3503

中華民國105年5月27日下午4時發布，並透過網際網路同步發送

主辦單位：綜合統計處國民所得科

電話：(02)2380-3466

經濟預測科

電話：(02)2380-3487

新聞聯繫人：王婉貞

電話：(02)2380-3442

國民所得統計及國內經濟情勢展望

壹、摘要

行政院主計總處國民所得統計評審會於本(27)日下午2點召開，審議104年第4季國民所得統計修正、105年第1季初步統計，以及105年預測等案，主要結果如次：

- 一、104年第4季GDP對103年同季成長率(yoy)修正為-0.89%(原為-0.52%)，併計前3季，全年成長率0.65%，較初步統計(0.75%)減0.10個百分點，每人GDP 2萬2,294美元。
- 二、105年第1季GDP初步統計yoy為-0.68%(本年4月概估數為-0.84%)，經季節調整後對上季增率折成年率(saar)為3.14%。
- 三、預測105年經濟成長1.06%，較2月預測1.47%下修0.41個百分點，每人GDP 2萬1,979美元，CPI上漲1.09%，則上調0.40個百分點。

貳、國民所得統計及預測

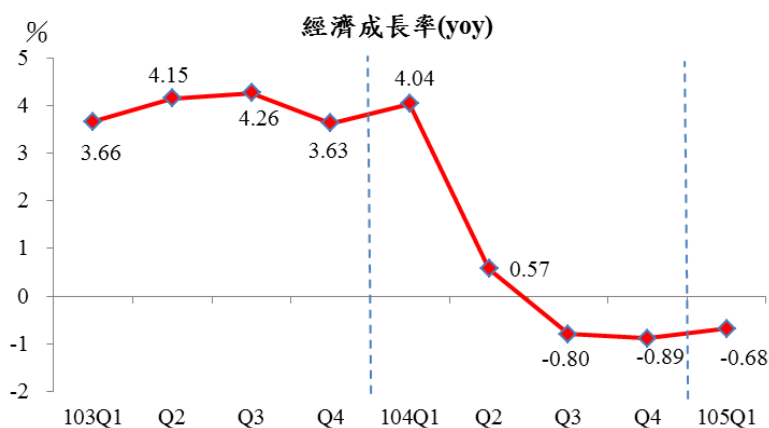
一、104年經濟成長0.65%

- (一)去(104)年第4季依據各項主要指標修正，對103年同季經濟成長率(yoy)為-0.89%，較2月初估數-0.52%減少0.37個百分點，主要係依據央行國際收支帳(BOP)上修商品及服務輸出與輸入(GDP減項)金額，以及依經濟部「製造業投資及營運概況調查」最新資料，分別下修固定資本形成及存貨變動等項，經季節調整後對上季成長(saqr)0.19%，折算年率(saar)為0.78%。

(二)併計第1季4.04%、第2季0.57%及第3季-0.80%，104年全年經濟成長率0.65%，較2月初估0.75%減少0.10個百分點。

## 二、105年第1季經濟成長初步統計

本(105)年第1季初步統計實質GDP較上年同期(yoy)負成長0.68%，較4月概估數-0.84%增加0.16個百分點，較2月預測數-0.64%減少0.04個百分點，經季節調整後對上季成長(saqr)0.78%，折算年率(saar)為3.14%。



### (一)外需方面

- 1.全球成長動能疲弱，電子終端消費產品需求不振，中國大陸供應鏈自主化政策排擠效應持續，加以農工原料價格續呈下跌，第1季按美元計價商品出口減12.11%(以新台幣計價減7.86%)，除電子產品(-4.53%)及機械(-9.12%)外，其餘各主要品項均呈兩位數減幅。另來台旅客人次雖增16.03%，惟三角貿易毛利下滑，服務輸出增幅減緩。剔除物價因素後(出口物價指數跌2.96%)，商品及服務輸出實質負成長4.06%。
- 2.輸入方面，受農工原料價格下跌及出口衍生需求減少影響，第1季按美元計價商品進口減13.99%(按新台幣計價減9.84%)，惟國人出國人次增13.66%，帶動服務輸入成長，剔除物價因素後(進口物價指數跌6.36%)，商品及服務輸入實質負成長1.05%。
- 3.輸出與輸入相抵，國外淨需求對經濟成長負貢獻2.09個百分點。

### (二)內需方面

- 1.第1季汽車新增掛牌數減幅續降為-0.17%(去年第4季-1.32%)，油品銷售穩健成長，寒流效應帶動服飾品及部分家電等熱銷，以及政府「消

費提振措施」發酵，整體零售業營業額增 2.85%，餐飲業營業額亦增 3.06%；另春節及 228 連假期間天候良好，提振國人出遊意願，高速公路通行費增 2.58%，國人出國人次增 13.66%，國籍航空客運收入增 6.42%；惟整體物價上漲抵消部分成長力道，初步統計第 1 季民間消費成長 2.19%，對經濟成長貢獻 1.13 個百分點。

2. 民間投資方面，國內半導體業者擴充先進製程，第 1 季新台幣計價資本設備進口增 8.90%，惟製造業投資財指數減 4.22%，以及營建工程投資衰退，併計後整體民間固定投資負成長 0.14%；加計政府投資實質負成長 3.15%、公營事業投資負成長 2.98%，以及實質存貨變動減少 123 億元後，第 1 季資本形成較 104 年同期實質負成長 2.19%，對經濟成長負貢獻 0.41 個百分點。

3. 併計前述各項及政府消費成長 5.14%，總計第 1 季國內需求成長 1.63%，對經濟成長貢獻 1.42 個百分點。

### GDP 主要支出連鎖實質成長率及貢獻

	104 年				105 年	
	Q1	Q2	Q3	Q4	Q1	
	單位：%；百分點					
	對上年同期成長率 (yoy)					
<b>GDP</b>	<b>0.65</b>	<b>4.04</b>	<b>0.57</b>	<b>-0.80</b>	<b>-0.89</b>	<b>-0.68</b>
<b>國內需求</b>	<b>1.46</b>	<b>1.71</b>	<b>3.51</b>	<b>0.32</b>	<b>0.40</b>	<b>1.63</b>
民間消費	2.34	3.73	3.55	0.48	1.69	2.19
政府消費	-0.33	-2.71	0.54	0.29	0.34	5.14
<b>資本形成</b>	<b>0.51</b>	<b>-0.48</b>	<b>5.35</b>	<b>-0.02</b>	<b>-2.67</b>	<b>-2.19</b>
民間固定投資	2.75	1.33	-0.64	5.24	5.27	-0.14
政府固定投資	-4.30	-1.32	0.60	-5.90	-8.16	-3.15
公營固定投資	-6.94	-30.02	21.83	-5.74	-10.63	-2.98
<b>國外淨需求</b>	<b>--</b>	<b>--</b>	<b>--</b>	<b>--</b>	<b>--</b>	<b>--</b>
輸出	-0.16	6.13	-0.74	-2.88	-2.39	-4.06
輸入	0.92	2.87	3.43	-1.54	-0.83	-1.05
	對經濟成長(yoy)貢獻					
<b>GDP</b>	<b>0.65</b>	<b>4.04</b>	<b>0.57</b>	<b>-0.80</b>	<b>-0.89</b>	<b>-0.68</b>
<b>國內需求</b>	<b>1.31</b>	<b>1.56</b>	<b>3.14</b>	<b>0.29</b>	<b>0.37</b>	<b>1.42</b>
民間消費	1.25	2.06	1.90	0.25	0.88	1.13
政府消費	-0.05	-0.39	0.08	0.04	0.05	0.70
<b>資本形成</b>	<b>0.11</b>	<b>-0.11</b>	<b>1.17</b>	<b>-0.01</b>	<b>-0.56</b>	<b>-0.41</b>
民間固定投資	0.48	0.25	-0.12	0.93	0.81	-0.05
政府固定投資	-0.12	-0.03	0.02	-0.16	-0.30	-0.03
公營固定投資	-0.09	-0.32	0.23	-0.06	-0.22	0.00
<b>國外淨需求</b>	<b>-0.66</b>	<b>2.48</b>	<b>-2.57</b>	<b>-1.09</b>	<b>-1.26</b>	<b>-2.09</b>
輸出	-0.11	4.20	-0.53	-2.02	-1.71	-2.63
輸入	0.55	1.71	2.05	-0.93	-0.45	-0.53

### (三)生產面

- 1.農產品受寒流及持續雨害影響，生產量劇減，第1季農業負成長18.87%，對經濟成長負貢獻0.32個百分點。
- 2.工業負成長3.55%，其中製造業持續受電子終端產品需求疲弱及國際競爭影響，第1季生產指數負成長5.28%，為104年第2季以來連續4季負成長，以附加價值計算的第1季製造業實質負成長3.72%，對經濟成長負貢獻1.12個百分點；營造業因開工面積減16.81%，以及降雨日數偏多亦影響營造活動，建築用砂石、預拌混凝土及棒鋼等建材內銷量均呈兩位數減少，營造業實質負成長4.52%，對經濟成長負貢獻0.13個百分點。
- 3.服務業方面，批發業隨外貿及生產活動不振，營業額減7.24%，併計零售業(營業額增2.85%)後，整體批發零售業實質負成長2.01%，對經濟成長負貢獻0.36個百分點；隨企業用戶對雲端網路及系統整合需求增加，資訊業營業額增7.73%，另電信業雖行動電話去話分鐘數減15.09%，惟寬頻上網用戶數增21.05%，併計後，資訊及通訊傳播業實質成長3.37%，對經濟成長貢獻0.10個百分點。

#### GDP主要業別連鎖實質成長率及貢獻

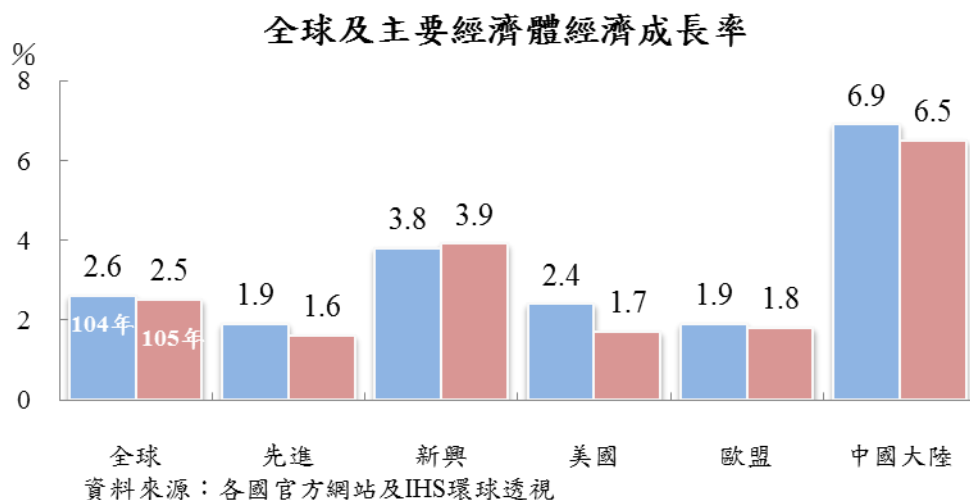
單位：%；百分點

	104年				105年	
		Q1	Q2	Q3	Q4	Q1
<u>對上年同期成長率(yoy)</u>						
<b>GDP</b>	<b>0.65</b>	<b>4.04</b>	<b>0.57</b>	<b>-0.80</b>	<b>-0.89</b>	<b>-0.68</b>
<b>農業</b>	<b>-3.88</b>	<b>1.94</b>	<b>-2.81</b>	<b>-1.32</b>	<b>-11.08</b>	<b>-18.87</b>
<b>工業</b>	<b>-0.86</b>	<b>6.13</b>	<b>-0.79</b>	<b>-3.27</b>	<b>-4.44</b>	<b>-3.55</b>
製造業	-0.52	7.23	-0.27	-3.25	-4.41	-3.72
營造業	-1.03	0.04	-1.32	-1.44	-1.50	-4.52
<b>服務業</b>	<b>0.47</b>	<b>1.06</b>	<b>0.52</b>	<b>-0.47</b>	<b>0.80</b>	<b>0.10</b>
批發及零售業	-1.06	0.79	-1.29	-2.62	-1.23	-2.01
資訊及通訊傳播業	2.70	1.05	2.08	3.44	4.10	3.37
<u>對經濟成長(yoy)貢獻</u>						
<b>GDP</b>	<b>0.65</b>	<b>4.04</b>	<b>0.57</b>	<b>-0.80</b>	<b>-0.89</b>	<b>-0.68</b>
<b>農業</b>	<b>-0.07</b>	<b>0.02</b>	<b>-0.04</b>	<b>-0.05</b>	<b>-0.20</b>	<b>-0.32</b>
<b>工業</b>	<b>-0.30</b>	<b>1.99</b>	<b>-0.25</b>	<b>-1.18</b>	<b>-1.56</b>	<b>-1.26</b>
製造業	-0.15	1.99	-0.08	-1.02	-1.32	-1.12
營造業	-0.03	0.01	-0.03	-0.04	-0.04	-0.13
<b>服務業</b>	<b>0.30</b>	<b>0.67</b>	<b>0.31</b>	<b>-0.28</b>	<b>0.52</b>	<b>0.06</b>
批發及零售業	-0.17	0.11	-0.21	-0.36	-0.22	-0.36
資訊及通訊傳播業	0.08	0.03	0.06	0.10	0.12	0.10

### 三、105年經濟展望

#### (一)國際情勢

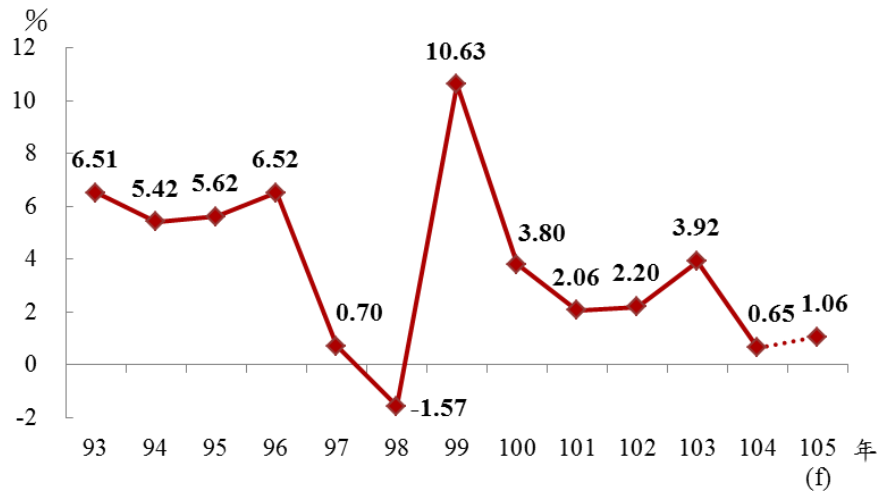
- 1.根據IHS環球透視5月最新資料，預測105年全球經濟成長2.5%(較1月預測下修0.3個百分點)，已略低於去年成長2.6%，其中先進經濟體成長1.6%(下修0.5個百分點)，擴張力道低於去年，新興經濟體成長3.9%(下修0.1個百分點)，其中，中國大陸成長持續走緩，加以金融市場波動劇烈，全球經濟擴張力道仍顯疲弱。
- 2.美國在勞動市場改善及薪資成長帶動下，民間消費及住宅投資可望穩健成長，但強勢美元及海外需求疲弱，抑制企業投資及出口表現，預測105年經濟成長1.7%(下修1個百分點)。
- 3.歐盟雖有難民問題及恐怖攻擊壓力，惟在寬鬆貨幣、歐元貶值及低油價等有利因素下，預測105年成長1.8%(下修0.1個百分點)，其中英國1.8%(下修0.4個百分點)、德國1.9%(下修0.1個百分點)。
- 4.中國大陸刻正調整經濟結構，成長動能由投資轉向消費，經濟料將持續趨緩，預測105年經濟成長6.5%(上修0.2個百分點)；南韓、香港及新加坡分別成長2.5%、1.8%及1.7%。



#### (二)105年國內經濟預測

預測 105 年國內經濟成長 1.06%，較 2 月預測下修 0.41 個百分點，主因外需成長疲弱及民間投資成長調低所致。

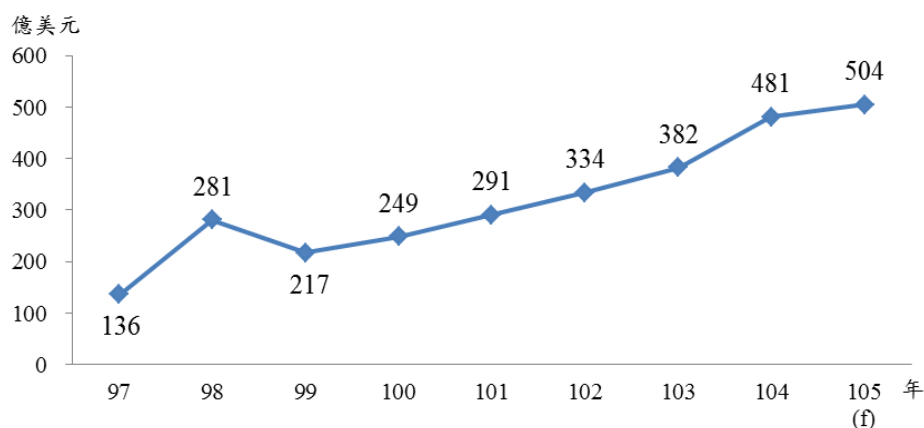
我國經濟成長率



## 1.對外貿易

- (1) IHS環球透視再度調降本年景氣展望，全球經濟仍延續近年低緩成長態勢(成長率連續5年低於3%)，本年甚至已略低於去年；國際貨幣基金(IMF)亦下調世界貿易量成長預測為3.1%(較1月預測下修0.3個百分點)，顯示國際需求疲弱，不利我國出口。
- (2) 雖國內半導體製造業者受惠於製程領先優勢，可望取得國際大廠新品訂單，加以廠商漸次回補庫存，有利於出口回升；惟全球消費性電子產品成長減速，新興應用(如穿戴裝置、車用電子、物聯網等)挹注有限；此外，中國大陸傾力扶植供應鏈自主，與我國競爭商品漸由勞力密集與低階科技產品，擴及資本密集與中高階科技產品，加上產業產能過剩與經濟結構調整，以及自有品牌市占逐步提高，對我國出口之排擠壓力日益升高。預測第3季起出口才能擺脫連續6季yoy負成長，105年商品出口2,749億美元，減3.65%，扣除物價下跌及併計服務出口後，實質輸出預測成長1.34%(較2月預測下修1.19個百分點)。
- (3) 進口受原物料價格低迷及出口與內需引申需求影響，105年按美元計價商品進口2,245億美元，續減5.36%，剔除物價因素及併計服務進口，輸入實質成長2.06%(下修0.91個百分點)。
- (4) 由於原物料進口價格持續下跌(美元計價進口物價指數101-104年分別下跌1.91%、4.81%、4.03%、16.86%)，預測105年出超達到504億美元(101年為291億美元)。

## 海關出超金額



## 商品及服務貿易

	海關商品貿易年增率 (按美元計算, %)		海關商品 出超金額 (億美元)	商品服務貿易實質成長率 (按新台幣計算, %)		商品服務 貿易順差 (億美元)
	出口總值	進口總值		輸出	輸入	
101年	-2.08	-3.73	291	0.41	-1.78	381
102年	1.64	0.25	334	3.50	3.40	476
103年	2.78	1.38	382	5.91	5.65	549
104年(r)	-10.86	-15.83	481	-0.16	0.92	683
105年(f)	-3.65	-5.36	504	1.34	2.06	663

## 2. 民間消費

去年政府推出之「消費提振措施」，實施期間原為104年11月7日至105年2月29日，部分措施延至6月底，加以本年首季國人出國人數兩位數增加，推升上半年民間消費；惟受國內就業及薪資增幅連年低緩，以及景氣走疲，限縮消費成長動能，預測105年民間消費實質僅成長1.46%(上修0.10個百分點)。

### 民間消費

	名目金額(億元)	實質成長率 (%)	
		年增率 (%)	
101年	80,351	3.03	1.82
102年	82,484	2.65	2.34
103年	85,809	4.03	3.33
104年(r)	87,279	1.71	2.34
105年(f)	88,856	1.81	1.46



### 3.固定投資

(1)民間投資方面，半導體及相關供應鏈業者為維持製程領先優勢，及肆應物聯網、車用電子等智慧新興應用需求，可望延續投資高階產能，加上航空業者持續擴編機隊，均有利支撐機器設備與運輸工具投資成長；惟營建工程投資因房市降溫而續呈疲弱，削弱成長動能，預測105年民間投資實質成長1.09%(下修0.89個百分點)。

(2)公共投資方面，105年政府投資名目金額設定為4,471億元(增3.42%)，為民國99年以來首次轉為正成長；另公營事業名目投資亦擴大為1,963億元(增2.38%)，併計民間投資並剔除物價後，105年固定投資實質成長1.52%。

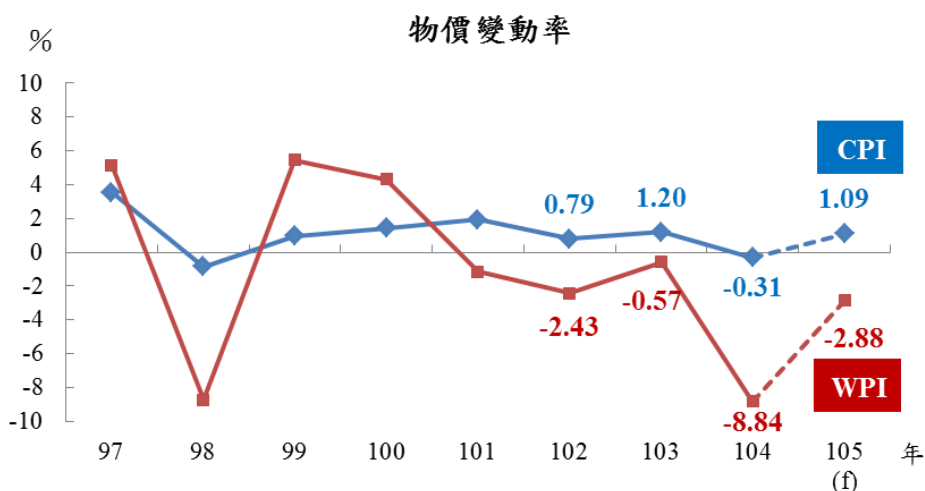
固定投資

	名目金額(億元)				實質成長率(%)			
	民間	政府	公營事業	民間	政府	公營事業		
101年	32,821	25,670	5,110	2,041	-2.61	-0.35	-10.95	-7.42
102年	33,787	26,859	4,925	2,004	5.30	7.09	-2.79	2.99
103年	34,842	28,095	4,630	2,117	1.76	3.17	-7.36	5.31
104年(r)	34,575	28,335	4,324	1,917	1.23	2.75	-4.30	-6.94
105年(f)	35,144	28,710	4,471	1,963	1.52	1.09	4.24	1.71

### 4.物價

(1)近期國際原油供給下滑，帶動油價回升，設定105年OPEC油價每桶38.8美元，較2月預測上調1.8美元；惟主要國際農工原料相較去年仍處低檔，預測105年WPI下跌2.88%(下修0.56個百分點)。

(2)CPI受年初以來食物類價格漲幅偏高及去年基數較低(跌0.31%)影響，預測全年上漲1.09%(上修0.40個百分點)。





### (三)主要不確定因素

- 1.中國大陸供應鏈在地化、品牌市占擴張及經濟結構調整對我國之衝擊。
- 2.消費性電子產品興衰及科技典範移轉(IT支出由硬體裝置轉向軟體網路)對我國產品需求之變動。
- 3.主要國家貨幣及利率政策對匯市、債市與股市等金融市場之影響。

### 重要經濟指標表(1/2)

	經濟成長率			每人GDP		每人GNI		消費者物價上升率(%)	躉售物價上升率(%)
	yoy (%)	saar (%)	saqr (%)	新台幣元	美元	新台幣元	美元		
<b>92年</b>	<b>4.12</b>	—	—	<b>486,018</b>	<b>14,120</b>	<b>500,594</b>	<b>14,544</b>	<b>-0.28</b>	<b>2.48</b>
<b>93年</b>	<b>6.51</b>	—	—	<b>514,405</b>	<b>15,388</b>	<b>530,835</b>	<b>15,879</b>	<b>1.61</b>	<b>7.03</b>
<b>94年</b>	<b>5.42</b>	—	—	<b>532,001</b>	<b>16,532</b>	<b>544,798</b>	<b>16,930</b>	<b>2.30</b>	<b>0.61</b>
<b>95年</b>	<b>5.62</b>	—	—	<b>553,851</b>	<b>17,026</b>	<b>567,508</b>	<b>17,446</b>	<b>0.60</b>	<b>5.63</b>
<b>96年</b>	<b>6.52</b>	—	—	<b>585,016</b>	<b>17,814</b>	<b>599,536</b>	<b>18,256</b>	<b>1.80</b>	<b>6.47</b>
<b>97年</b>	<b>0.70</b>	—	—	<b>571,838</b>	<b>18,131</b>	<b>585,519</b>	<b>18,564</b>	<b>3.52</b>	<b>5.14</b>
<b>98年</b>	<b>-1.57</b>	—	—	<b>561,636</b>	<b>16,988</b>	<b>579,574</b>	<b>17,531</b>	<b>-0.86</b>	<b>-8.73</b>
<b>99年</b>	<b>10.63</b>	—	—	<b>610,140</b>	<b>19,278</b>	<b>628,706</b>	<b>19,864</b>	<b>0.96</b>	<b>5.46</b>
<b>100年</b>	<b>3.80</b>	—	—	<b>617,078</b>	<b>20,939</b>	<b>633,822</b>	<b>21,507</b>	<b>1.42</b>	<b>4.32</b>
<b>101年</b>	<b>2.06</b>	—	—	<b>631,142</b>	<b>21,308</b>	<b>650,660</b>	<b>21,967</b>	<b>1.93</b>	<b>-1.16</b>
<b>102年</b>	<b>2.20</b>	—	—	<b>652,429</b>	<b>21,916</b>	<b>670,585</b>	<b>22,526</b>	<b>0.79</b>	<b>-2.43</b>
第1季	1.46	-1.20	-0.30	157,874	5,343	163,862	5,545	1.80	-3.07
第2季	2.51	4.03	0.99	158,874	5,305	161,970	5,408	0.80	-3.13
第3季	1.47	3.18	0.79	165,439	5,524	169,755	5,668	0.04	-2.54
第4季	3.31	6.08	1.49	170,242	5,744	174,998	5,905	0.56	-0.94
<b>103年</b>	<b>3.92</b>	—	—	<b>687,816</b>	<b>22,648</b>	<b>707,875</b>	<b>23,308</b>	<b>1.20</b>	<b>-0.57</b>
第1季	3.66	0.80	0.20	164,973	5,434	172,261	5,674	0.80	0.07
第2季	4.15	6.73	1.64	167,561	5,556	172,716	5,726	1.63	0.68
第3季	4.26	5.13	1.26	174,736	5,814	178,908	5,951	1.51	0.01
第4季	3.63	0.91	0.23	180,546	5,844	183,990	5,957	0.84	-3.02
<b>104年(r)</b>	<b>0.65</b>	—	—	<b>711,310</b>	<b>22,294</b>	<b>735,183</b>	<b>23,040</b>	<b>-0.31</b>	<b>-8.84</b>
第1季	4.04	2.67	0.66	178,164	5,640	185,942	5,886	-0.59	-8.51
第2季	0.57	-6.16	-1.58	172,757	5,575	176,391	5,692	-0.70	-9.41
第3季	-0.80	-0.55	-0.14	178,513	5,542	183,976	5,712	-0.26	-9.47
第4季(r)	-0.89	0.78	0.19	181,876	5,537	188,874	5,750	0.33	-7.99
<b>105年(f)</b>	<b>1.06</b>	—	—	<b>721,697</b>	<b>21,979</b>	<b>746,187</b>	<b>22,723</b>	<b>1.09</b>	<b>-2.88</b>
第1季(p)	-0.68	3.14	0.78	179,699	5,388	188,023	5,638	1.75	-4.99
第2季(f)	0.48	-0.71	-0.18	174,451	5,358	178,823	5,492	1.29	-3.43
第3季(f)	1.97	4.60	1.13	181,825	5,557	187,395	5,727	0.66	-2.50
第4季(f)	2.37	2.89	0.72	185,722	5,676	191,946	5,866	0.59	-0.53

說明：1. (r)表修正數，(p)表初步統計數，(f)表預測數。

2. saqr(seasonally adjusted quarterly rate)為季節調整後對上季增加率；saar(seasonally adjusted annualized rate)為季節調整後，對上季增率折成年率；yoy(year on year)為對上年(同季)直接比較。

重要經濟指標表(2/2)

	名目GDP		名目GNI	
	新台幣百萬元	百萬美元	新台幣百萬元	百萬美元
<b>92年</b>	<b>10,965,866</b>	<b>318,590</b>	<b>11,294,739</b>	<b>328,145</b>
<b>93年</b>	<b>11,649,645</b>	<b>348,479</b>	<b>12,021,744</b>	<b>359,609</b>
<b>94年</b>	<b>12,092,254</b>	<b>375,769</b>	<b>12,383,120</b>	<b>384,808</b>
<b>95年</b>	<b>12,640,803</b>	<b>388,589</b>	<b>12,952,502</b>	<b>398,171</b>
<b>96年</b>	<b>13,407,062</b>	<b>408,254</b>	<b>13,739,828</b>	<b>418,387</b>
<b>97年</b>	<b>13,150,950</b>	<b>416,961</b>	<b>13,465,596</b>	<b>426,937</b>
<b>98年</b>	<b>12,961,656</b>	<b>392,065</b>	<b>13,375,650</b>	<b>404,587</b>
<b>99年</b>	<b>14,119,213</b>	<b>446,105</b>	<b>14,548,852</b>	<b>459,679</b>
<b>100年</b>	<b>14,312,200</b>	<b>485,653</b>	<b>14,700,572</b>	<b>498,832</b>
<b>101年</b>	<b>14,686,917</b>	<b>495,845</b>	<b>15,141,108</b>	<b>511,179</b>
<b>102年</b>	<b>15,230,739</b>	<b>511,614</b>	<b>15,654,588</b>	<b>525,851</b>
第1季	3,682,257	124,605	3,821,912	129,327
第2季	3,707,831	123,795	3,780,082	126,203
第3季	3,863,007	128,976	3,963,800	132,337
第4季	3,977,644	134,238	4,088,794	137,984
<b>103年</b>	<b>16,097,400</b>	<b>530,043</b>	<b>16,566,844</b>	<b>545,500</b>
第1季	3,857,600	127,066	4,028,030	132,675
第2季	3,919,678	129,967	4,040,263	133,960
第3季	4,090,204	136,072	4,187,882	139,316
第4季	4,229,918	136,938	4,310,669	139,549
<b>104年(r)</b>	<b>16,687,855</b>	<b>523,009</b>	<b>17,247,960</b>	<b>540,515</b>
第1季	4,176,433	132,207	4,358,757	137,979
第2季	4,052,079	130,754	4,137,324	133,505
第3季	4,188,824	130,047	4,317,036	134,028
第4季(r)	4,270,519	130,001	4,434,843	135,003
<b>105年(f)</b>	<b>16,971,057</b>	<b>516,854</b>	<b>17,546,911</b>	<b>534,356</b>
第1季(p)	4,221,938	126,595	4,417,502	132,459
第2季(f)	4,101,610	125,971	4,204,402	129,128
第3季(f)	4,276,643	130,704	4,407,653	134,708
第4季(f)	4,370,866	133,584	4,517,354	138,061

說明：(r)表修正數，(p)表初步統計數，(f)表預測數。

表1-1 GDP及經濟成長率

年(季)別	名目GDP(當期價格)		實質GDP(以100年為參考年之連鎖值)		經濟成長率(%)		
	未經季節調整 (新台幣百萬元)	經季節調整 (新台幣百萬元)	未經季節調整 (新台幣百萬元)	經季節調整 (新台幣百萬元)	對上年同期 (yoy)	對上季 (saqr)	對上季年率 (saar)
<b>95年</b>	<b>12,640,803</b>	—	<b>11,803,335</b>	—	<b>5.62</b>	—	—
<b>96年</b>	<b>13,407,062</b>	—	<b>12,572,550</b>	—	<b>6.52</b>	—	—
<b>97年</b>	<b>13,150,950</b>	—	<b>12,661,079</b>	—	<b>0.70</b>	—	—
<b>98年</b>	<b>12,961,656</b>	—	<b>12,462,729</b>	—	<b>-1.57</b>	—	—
<b>99年</b>	<b>14,119,213</b>	—	<b>13,787,642</b>	—	<b>10.63</b>	—	—
<b>100年</b>	<b>14,312,200</b>	—	<b>14,312,200</b>	—	<b>3.80</b>	—	—
<b>101年</b>	<b>14,686,917</b>	—	<b>14,607,569</b>	—	<b>2.06</b>	—	—
<b>102年</b>	<b>15,230,739</b>	—	<b>14,929,292</b>	—	<b>2.20</b>	—	—
第1季	3,682,257	3,702,626	3,514,210	3,676,433	1.46	-0.30	-1.20
第2季	3,707,831	3,774,682	3,666,246	3,712,943	2.51	0.99	4.03
第3季	3,863,007	3,850,722	3,814,567	3,742,127	1.47	0.79	3.18
第4季	3,977,644	3,902,709	3,934,269	3,797,789	3.31	1.49	6.08
<b>103年</b>	<b>16,097,400</b>	—	<b>15,515,257</b>	—	<b>3.92</b>	—	—
第1季	3,857,600	3,883,789	3,642,798	3,805,385	3.66	0.20	0.80
第2季	3,919,678	3,994,569	3,818,297	3,867,846	4.15	1.64	6.73
第3季	4,090,204	4,080,496	3,977,127	3,916,561	4.26	1.26	5.13
第4季	4,229,918	4,138,546	4,077,035	3,925,465	3.63	0.23	0.91
<b>104年(r)</b>	<b>16,687,855</b>	—	<b>15,615,780</b>	—	<b>0.65</b>	—	—
第1季	4,176,433	4,201,414	3,789,921	3,951,453	4.04	0.66	2.67
第2季	4,052,079	4,144,059	3,839,951	3,889,187	0.57	-1.58	-6.16
第3季	4,188,824	4,162,551	3,945,146	3,883,786	-0.80	-0.14	-0.55
第4季(r)	4,270,519	4,179,831	4,040,762	3,891,354	-0.89	0.19	0.78
<b>105年(f)</b>	<b>16,971,057</b>	—	<b>15,782,031</b>	—	<b>1.06</b>	—	—
第1季(p)	4,221,938	4,236,665	3,764,339	3,921,519	-0.68	0.78	3.14
第2季(f)	4,101,610	4,208,039	3,858,344	3,914,549	0.48	-0.18	-0.71
第3季(f)	4,276,643	4,249,240	4,022,947	3,958,811	1.97	1.13	4.60
第4季(f)	4,370,866	4,277,113	4,136,401	3,987,152	2.37	0.72	2.89

說明：1.(p)表初步統計數，(f)表預測數，(r)表修正數；以下各表同。

2.因四捨五入關係，部分總計數字容或不等於細項數字之和，以下各表同。

3.yoy(year on year)為實質GDP對上年(同季)直接比較；saqr(seasonally adjusted quarterly rate)為季節調整後實質GDP對上季增加率；saar(seasonally adjusted annualized rate)為季節調整後實質GDP對上季增率折成年率； $saar=(1+saqr)^4-1$ 。

表1-2 GDP、GNI及NI

年(季)別	國內生產毛額GDP					國民所得毛額GNI (當期價格)		國民所得NI			
	當期價格			以100年為參考年		金額 (百萬元)	折合美金 (百萬美元)	當期價格		以100年為參考年	
	金額 (百萬元)	增加率 (%)	折合美金 (百萬美元)	連鎖值 (百萬元)	經濟成長率 (%)			金額 (百萬元)	折合美金 (百萬美元)	金額 (百萬元)	折合美金 (百萬美元)
<b>95年</b>	<b>12,640,803</b>	<b>4.54</b>	<b>388,589</b>	<b>11,803,335</b>	<b>5.62</b>	<b>12,952,502</b>	<b>398,171</b>	<b>11,117,367</b>	<b>341,757</b>	<b>11,601,475</b>	<b>2.77</b>
<b>96年</b>	<b>13,407,062</b>	<b>6.06</b>	<b>408,254</b>	<b>12,572,550</b>	<b>6.52</b>	<b>13,739,828</b>	<b>418,387</b>	<b>11,590,959</b>	<b>352,952</b>	<b>12,034,434</b>	<b>3.73</b>
<b>97年</b>	<b>13,150,950</b>	<b>-1.91</b>	<b>416,961</b>	<b>12,661,079</b>	<b>0.70</b>	<b>13,465,596</b>	<b>426,937</b>	<b>11,161,869</b>	<b>353,896</b>	<b>11,203,683</b>	<b>-6.90</b>
<b>98年</b>	<b>12,961,656</b>	<b>-1.44</b>	<b>392,065</b>	<b>12,462,729</b>	<b>-1.57</b>	<b>13,375,650</b>	<b>404,587</b>	<b>10,985,329</b>	<b>332,285</b>	<b>11,182,646</b>	<b>-0.19</b>
<b>99年</b>	<b>14,119,213</b>	<b>8.93</b>	<b>446,105</b>	<b>13,787,642</b>	<b>10.63</b>	<b>14,548,852</b>	<b>459,679</b>	<b>12,194,428</b>	<b>385,290</b>	<b>12,343,643</b>	<b>10.38</b>
<b>100年</b>	<b>14,312,200</b>	<b>1.37</b>	<b>485,653</b>	<b>14,312,200</b>	<b>3.80</b>	<b>14,700,572</b>	<b>498,832</b>	<b>12,290,671</b>	<b>417,057</b>	<b>12,290,671</b>	<b>-0.43</b>
<b>101年</b>	<b>14,686,917</b>	<b>2.62</b>	<b>495,845</b>	<b>14,607,569</b>	<b>2.06</b>	<b>15,141,108</b>	<b>511,179</b>	<b>12,493,108</b>	<b>421,779</b>	<b>12,490,438</b>	<b>1.63</b>
<b>102年</b>	<b>15,230,739</b>	<b>3.70</b>	<b>511,614</b>	<b>14,929,292</b>	<b>2.20</b>	<b>15,654,588</b>	<b>525,851</b>	<b>13,115,430</b>	<b>440,559</b>	<b>12,955,284</b>	<b>3.72</b>
第1季	3,682,257	2.59	124,605	3,514,210	1.46	3,821,912	129,327	3,219,818	108,955	3,112,955	2.52
第2季	3,707,831	4.35	123,795	3,666,246	2.51	3,780,082	126,203	3,179,998	106,170	3,162,047	3.10
第3季	3,863,007	2.56	128,976	3,814,567	1.47	3,963,800	132,337	3,335,468	111,361	3,280,243	4.17
第4季	3,977,644	5.30	134,238	3,934,269	3.31	4,088,794	137,984	3,380,146	114,073	3,400,039	5.00
<b>103年</b>	<b>16,097,400</b>	<b>5.69</b>	<b>530,043</b>	<b>15,515,257</b>	<b>3.92</b>	<b>16,566,844</b>	<b>545,500</b>	<b>13,901,100</b>	<b>457,725</b>	<b>13,743,636</b>	<b>6.09</b>
第1季	3,857,600	4.76	127,066	3,642,798	3.66	4,028,030	132,675	3,393,626	111,772	3,277,741	5.29
第2季	3,919,678	5.71	129,967	3,818,297	4.15	4,040,263	133,960	3,409,817	113,050	3,370,465	6.59
第3季	4,090,204	5.88	136,072	3,977,127	4.26	4,187,882	139,316	3,521,932	117,155	3,474,726	5.93
第4季	4,229,918	6.34	136,938	4,077,035	3.63	4,310,669	139,549	3,575,725	115,748	3,620,704	6.49
<b>104年(r)</b>	<b>16,687,855</b>	<b>3.67</b>	<b>523,009</b>	<b>15,615,780</b>	<b>0.65</b>	<b>17,247,960</b>	<b>540,515</b>	<b>14,627,180</b>	<b>458,417</b>	<b>14,538,411</b>	<b>5.78</b>
第1季	4,176,433	8.27	132,207	3,789,921	4.04	4,358,757	137,979	3,690,084	116,812	3,591,412	9.57
第2季	4,052,079	3.38	130,754	3,839,951	0.57	4,137,324	133,505	3,530,432	113,922	3,532,570	4.81
第3季	4,188,824	2.41	130,047	3,945,146	-0.80	4,317,036	134,028	3,660,141	113,634	3,645,055	4.90
第4季(r)	4,270,519	0.96	130,001	4,040,762	-0.89	4,434,843	135,003	3,746,523	114,049	3,769,374	4.11
<b>105年</b>											
第1季(p)	4,221,938	1.09	126,595	3,764,339	-0.68	4,417,502	132,459	3,715,952	111,423	3,583,498	-0.22

說明：1.GNI=GDP+國外要素所得收入淨額。

2.NI(當期價格)=GNI-固定資本消耗-統計差異。

表2 各類物價變動

單位：%

年(季)別	平減指數						消費者 物價指數	躉售 物價指數
	GDP	民間消費	政府消費	固定資本形成	輸出	輸入		
<b>95年</b>	<b>-1.03</b>	<b>0.60</b>	<b>1.10</b>	<b>3.18</b>	<b>1.87</b>	<b>6.23</b>	<b>0.60</b>	<b>5.63</b>
<b>96年</b>	<b>-0.43</b>	<b>1.16</b>	<b>1.43</b>	<b>3.44</b>	<b>1.79</b>	<b>6.10</b>	<b>1.80</b>	<b>6.47</b>
<b>97年</b>	<b>-2.60</b>	<b>2.60</b>	<b>2.03</b>	<b>6.93</b>	<b>-1.81</b>	<b>7.65</b>	<b>3.52</b>	<b>5.14</b>
<b>98年</b>	<b>0.13</b>	<b>-1.17</b>	<b>0.02</b>	<b>-0.56</b>	<b>-7.41</b>	<b>-9.99</b>	<b>-0.86</b>	<b>-8.73</b>
<b>99年</b>	<b>-1.54</b>	<b>0.70</b>	<b>1.03</b>	<b>1.24</b>	<b>1.80</b>	<b>5.46</b>	<b>0.96</b>	<b>5.46</b>
<b>100年</b>	<b>-2.34</b>	<b>0.88</b>	<b>1.31</b>	<b>1.49</b>	<b>-0.14</b>	<b>5.39</b>	<b>1.42</b>	<b>4.32</b>
<b>101年</b>	<b>0.54</b>	<b>1.19</b>	<b>1.80</b>	<b>0.70</b>	<b>-1.12</b>	<b>-0.39</b>	<b>1.93</b>	<b>-1.16</b>
<b>102年</b>	<b>1.47</b>	<b>0.31</b>	<b>0.27</b>	<b>-2.24</b>	<b>-1.18</b>	<b>-3.83</b>	<b>0.79</b>	<b>-2.43</b>
第1季	1.11	1.10	0.05	-1.90	-2.35	-3.69	1.80	-3.07
第2季	1.79	0.20	1.03	-2.97	-1.43	-4.85	0.80	-3.13
第3季	1.08	-0.14	-0.24	-2.69	-1.12	-4.00	0.04	-2.54
第4季	1.92	0.09	0.14	-1.39	0.01	-2.69	0.56	-0.94
<b>103年</b>	<b>1.70</b>	<b>0.68</b>	<b>0.82</b>	<b>1.34</b>	<b>0.47</b>	<b>-1.28</b>	<b>1.20</b>	<b>-0.57</b>
第1季	1.07	0.45	0.55	1.02	0.55	-0.75	0.80	0.07
第2季	1.51	1.10	0.27	1.91	0.87	0.17	1.63	0.68
第3季	1.55	1.10	1.21	1.65	0.11	-0.68	1.51	0.01
第4季	2.62	0.07	1.17	0.76	0.44	-3.81	0.84	-3.02
<b>104年(r)</b>	<b>3.01</b>	<b>-0.61</b>	<b>-0.40</b>	<b>-1.96</b>	<b>-4.12</b>	<b>-11.10</b>	<b>-0.31</b>	<b>-8.84</b>
第1季	4.06	-0.60	0.35	-0.63	-3.23	-11.45	-0.59	-8.51
第2季	2.79	-1.11	-0.67	-2.59	-5.18	-12.40	-0.70	-9.41
第3季	3.25	-0.82	-0.63	-2.54	-3.92	-11.65	-0.26	-9.47
第4季(r)	1.87	0.12	-0.25	-2.03	-4.25	-8.96	0.33	-7.99
<b>105年(f)</b>	<b>0.62</b>	<b>0.34</b>	<b>1.32</b>	<b>0.12</b>	<b>-1.54</b>	<b>-2.36</b>	<b>1.09</b>	<b>-2.88</b>
第1季(p)	1.78	0.80	1.66	-0.75	-2.59	-5.20	1.75	-4.99
第2季(f)	0.74	0.36	1.15	0.03	-1.62	-2.96	1.29	-3.43
第3季(f)	0.12	0.03	1.20	0.66	-1.56	-1.52	0.66	-2.50
第4季(f)	-0.02	0.21	0.49	0.59	-0.32	0.23	0.59	-0.53

表3-1 國內生產毛額—依支出分  
名目金額

單位：新台幣百萬元

年(季)別	GDP	國內需求								國外淨需求		
		小計	民間消費	政府消費	固定資本形成			存貨變動	小計	商品及服務 輸出	減：商品及 服務輸入	
					民間	公營	政府					
<b>95年</b>	<b>12,640,803</b>	<b>11,912,806</b>	<b>6,947,802</b>	<b>1,854,009</b>	<b>3,063,352</b>	<b>2,380,410</b>	<b>200,699</b>	<b>482,243</b>	<b>47,643</b>	<b>727,997</b>	<b>8,316,084</b>	<b>7,588,087</b>
<b>96年</b>	<b>13,407,062</b>	<b>12,341,473</b>	<b>7,197,916</b>	<b>1,922,075</b>	<b>3,205,121</b>	<b>2,501,225</b>	<b>209,930</b>	<b>493,966</b>	<b>16,361</b>	<b>1,065,589</b>	<b>9,349,494</b>	<b>8,283,905</b>
<b>97年</b>	<b>13,150,950</b>	<b>12,468,377</b>	<b>7,260,169</b>	<b>1,991,181</b>	<b>3,045,433</b>	<b>2,284,331</b>	<b>217,618</b>	<b>543,484</b>	<b>171,594</b>	<b>682,573</b>	<b>9,230,775</b>	<b>8,548,202</b>
<b>98年</b>	<b>12,961,656</b>	<b>11,811,481</b>	<b>7,175,511</b>	<b>2,055,721</b>	<b>2,761,737</b>	<b>1,935,945</b>	<b>231,018</b>	<b>594,774</b>	<b>-181,488</b>	<b>1,150,175</b>	<b>7,827,336</b>	<b>6,677,161</b>
<b>99年</b>	<b>14,119,213</b>	<b>13,121,044</b>	<b>7,497,682</b>	<b>2,098,717</b>	<b>3,335,881</b>	<b>2,496,978</b>	<b>249,845</b>	<b>589,058</b>	<b>188,764</b>	<b>998,169</b>	<b>10,013,538</b>	<b>9,015,369</b>
<b>100年</b>	<b>14,312,200</b>	<b>13,349,437</b>	<b>7,798,976</b>	<b>2,167,595</b>	<b>3,346,945</b>	<b>2,558,491</b>	<b>219,898</b>	<b>568,556</b>	<b>35,921</b>	<b>962,763</b>	<b>10,419,700</b>	<b>9,456,937</b>
<b>101年</b>	<b>14,686,917</b>	<b>13,593,547</b>	<b>8,035,105</b>	<b>2,254,282</b>	<b>3,282,131</b>	<b>2,567,030</b>	<b>204,125</b>	<b>510,976</b>	<b>22,029</b>	<b>1,093,370</b>	<b>10,345,375</b>	<b>9,252,005</b>
<b>102年</b>	<b>15,230,739</b>	<b>13,851,218</b>	<b>8,248,385</b>	<b>2,242,637</b>	<b>3,378,731</b>	<b>2,685,854</b>	<b>200,417</b>	<b>492,460</b>	<b>-18,535</b>	<b>1,379,521</b>	<b>10,579,884</b>	<b>9,200,363</b>
第1季	3,682,257	3,479,899	2,035,308	603,649	823,575	696,068	35,494	92,013	17,367	202,358	2,481,405	2,279,047
第2季	3,707,831	3,345,005	2,019,560	516,697	832,754	669,738	47,521	115,495	-24,006	362,826	2,690,278	2,327,452
第3季	3,863,007	3,480,148	2,093,218	542,234	848,276	686,904	38,640	122,732	-3,580	382,859	2,671,448	2,288,589
第4季	3,977,644	3,546,166	2,100,299	580,057	874,126	633,144	78,762	162,220	-8,316	431,478	2,736,753	2,305,275
<b>103年</b>	<b>16,097,400</b>	<b>14,434,710</b>	<b>8,580,927</b>	<b>2,341,436</b>	<b>3,484,224</b>	<b>2,809,536</b>	<b>211,720</b>	<b>462,968</b>	<b>28,123</b>	<b>1,662,690</b>	<b>11,258,201</b>	<b>9,595,511</b>
第1季	3,857,600	3,580,937	2,098,036	630,825	851,058	724,996	40,855	85,207	1,018	276,663	2,604,377	2,327,714
第2季	3,919,678	3,505,653	2,115,663	531,315	864,533	714,247	41,393	108,893	-5,858	414,025	2,851,865	2,437,840
第3季	4,090,204	3,690,160	2,206,459	568,780	891,073	729,850	46,581	114,642	23,848	400,044	2,876,143	2,476,099
第4季	4,229,918	3,657,960	2,160,769	610,516	877,560	640,443	82,891	154,226	9,115	571,958	2,925,816	2,353,858
<b>104年(r)</b>	<b>16,687,855</b>	<b>14,518,584</b>	<b>8,727,935</b>	<b>2,324,330</b>	<b>3,457,544</b>	<b>2,833,459</b>	<b>191,723</b>	<b>432,362</b>	<b>8,775</b>	<b>2,169,271</b>	<b>10,777,485</b>	<b>8,608,214</b>
第1季	4,176,433	3,621,933	2,163,026	615,826	842,033	730,209	28,113	83,711	1,048	554,500	2,674,955	2,120,455
第2季	4,052,079	3,576,669	2,166,388	530,626	847,250	691,768	48,350	107,132	32,405	475,410	2,684,132	2,208,722
第3季	4,188,824	3,658,736	2,198,772	566,840	896,659	749,718	42,505	104,436	-3,535	530,088	2,683,963	2,153,875
第4季(r)	4,270,519	3,661,246	2,199,749	611,038	871,602	661,764	72,755	137,083	-21,143	609,273	2,734,435	2,125,162
<b>105年(f)</b>	<b>16,971,057</b>	<b>14,796,965</b>	<b>8,885,568</b>	<b>2,391,357</b>	<b>3,514,430</b>	<b>2,870,988</b>	<b>196,294</b>	<b>447,148</b>	<b>5,610</b>	<b>2,174,092</b>	<b>10,752,515</b>	<b>8,578,423</b>
第1季(p)	4,221,938	3,711,053	2,228,182	658,230	831,466	724,204	27,404	79,858	-6,825	510,885	2,499,802	1,988,917
第2季(f)	4,101,610	3,605,461	2,197,451	538,842	862,281	703,350	50,838	108,093	6,887	496,149	2,648,300	2,152,151
第3季(f)	4,276,643	3,731,658	2,232,863	576,191	918,333	764,867	43,548	109,918	4,271	544,985	2,759,049	2,214,064
第4季(f)	4,370,866	3,748,793	2,227,072	618,094	902,350	678,567	74,504	149,279	1,277	622,073	2,845,364	2,223,291



表3-2 國內生產毛額—依支出分  
按名目金額計算分配比

單位：%

年(季)別	GDP	國內需求							國外淨需求			
		小計	民間消費	政府消費	固定資本形成			存貨變動	小計	商品及服務 輸出	減：商品及 服務輸入	
					民間	公營	政府					
<b>95年</b>	<b>100.00</b>	<b>94.24</b>	<b>54.96</b>	<b>14.67</b>	<b>24.23</b>	<b>18.83</b>	<b>1.59</b>	<b>3.81</b>	<b>0.38</b>	<b>5.76</b>	<b>65.79</b>	<b>60.03</b>
<b>96年</b>	<b>100.00</b>	<b>92.05</b>	<b>53.69</b>	<b>14.34</b>	<b>23.91</b>	<b>18.66</b>	<b>1.57</b>	<b>3.68</b>	<b>0.12</b>	<b>7.95</b>	<b>69.74</b>	<b>61.79</b>
<b>97年</b>	<b>100.00</b>	<b>94.81</b>	<b>55.21</b>	<b>15.14</b>	<b>23.16</b>	<b>17.37</b>	<b>1.65</b>	<b>4.13</b>	<b>1.30</b>	<b>5.19</b>	<b>70.19</b>	<b>65.00</b>
<b>98年</b>	<b>100.00</b>	<b>91.13</b>	<b>55.36</b>	<b>15.86</b>	<b>21.31</b>	<b>14.94</b>	<b>1.78</b>	<b>4.59</b>	<b>-1.40</b>	<b>8.87</b>	<b>60.39</b>	<b>51.51</b>
<b>99年</b>	<b>100.00</b>	<b>92.93</b>	<b>53.10</b>	<b>14.86</b>	<b>23.63</b>	<b>17.68</b>	<b>1.77</b>	<b>4.17</b>	<b>1.34</b>	<b>7.07</b>	<b>70.92</b>	<b>63.85</b>
<b>100年</b>	<b>100.00</b>	<b>93.27</b>	<b>54.49</b>	<b>15.15</b>	<b>23.39</b>	<b>17.88</b>	<b>1.54</b>	<b>3.97</b>	<b>0.25</b>	<b>6.73</b>	<b>72.80</b>	<b>66.08</b>
<b>101年</b>	<b>100.00</b>	<b>92.56</b>	<b>54.71</b>	<b>15.35</b>	<b>22.35</b>	<b>17.48</b>	<b>1.39</b>	<b>3.48</b>	<b>0.15</b>	<b>7.44</b>	<b>70.44</b>	<b>62.99</b>
<b>102年</b>	<b>100.00</b>	<b>90.94</b>	<b>54.16</b>	<b>14.72</b>	<b>22.18</b>	<b>17.63</b>	<b>1.32</b>	<b>3.23</b>	<b>-0.12</b>	<b>9.06</b>	<b>69.46</b>	<b>60.41</b>
第1季	100.00	94.50	55.27	16.39	22.37	18.90	0.96	2.50	0.47	5.50	67.39	61.89
第2季	100.00	90.21	54.47	13.94	22.46	18.06	1.28	3.11	-0.65	9.79	72.56	62.77
第3季	100.00	90.09	54.19	14.04	21.96	17.78	1.00	3.18	-0.09	9.91	69.15	59.24
第4季	100.00	89.15	52.80	14.58	21.98	15.92	1.98	4.08	-0.21	10.85	68.80	57.96
<b>103年</b>	<b>100.00</b>	<b>89.67</b>	<b>53.31</b>	<b>14.55</b>	<b>21.64</b>	<b>17.45</b>	<b>1.32</b>	<b>2.88</b>	<b>0.17</b>	<b>10.33</b>	<b>69.94</b>	<b>59.61</b>
第1季	100.00	92.83	54.39	16.35	22.06	18.79	1.06	2.21	0.03	7.17	67.51	60.34
第2季	100.00	89.44	53.98	13.56	22.06	18.22	1.06	2.78	-0.15	10.56	72.76	62.19
第3季	100.00	90.22	53.94	13.91	21.79	17.84	1.14	2.80	0.58	9.78	70.32	60.54
第4季	100.00	86.48	51.08	14.43	20.75	15.14	1.96	3.65	0.22	13.52	69.17	55.65
<b>104年(r)</b>	<b>100.00</b>	<b>87.00</b>	<b>52.30</b>	<b>13.93</b>	<b>20.72</b>	<b>16.98</b>	<b>1.15</b>	<b>2.59</b>	<b>0.05</b>	<b>13.00</b>	<b>64.58</b>	<b>51.58</b>
第1季	100.00	86.72	51.79	14.75	20.16	17.48	0.67	2.00	0.03	13.28	64.05	50.77
第2季	100.00	88.27	53.46	13.10	20.91	17.07	1.19	2.64	0.80	11.73	66.24	54.51
第3季	100.00	87.35	52.49	13.53	21.41	17.90	1.01	2.49	-0.08	12.65	64.07	51.42
第4季(r)	100.00	85.73	51.51	14.31	20.41	15.50	1.70	3.21	-0.50	14.27	64.03	49.76
<b>105年(f)</b>	<b>100.00</b>	<b>87.19</b>	<b>52.36</b>	<b>14.09</b>	<b>20.71</b>	<b>16.92</b>	<b>1.16</b>	<b>2.63</b>	<b>0.03</b>	<b>12.81</b>	<b>63.36</b>	<b>50.55</b>
第1季(p)	100.00	87.90	52.78	15.59	19.69	17.15	0.65	1.89	-0.16	12.10	59.21	47.11
第2季(f)	100.00	87.90	53.58	13.14	21.02	17.15	1.24	2.64	0.17	12.10	64.57	52.47
第3季(f)	100.00	87.26	52.21	13.47	21.47	17.88	1.02	2.57	0.10	12.74	64.51	51.77
第4季(f)	100.00	85.77	50.95	14.14	20.64	15.52	1.70	3.42	0.03	14.23	65.10	50.87

表3-3 國內生產毛額—依支出分  
連鎖實質成長率(對上年同期, yoy)

單位：%

年(季)別	經濟 成長率	國內需求							國外淨需求			
		小計	民間消費	政府消費	固定資本形成			存貨變動	小計	商品及服務 輸出	減：商品及 服務輸入	
					民間	公營	政府					
<b>95年</b>	<b>5.62</b>	<b>1.41</b>	<b>1.79</b>	<b>-0.63</b>	<b>1.52</b>	<b>4.57</b>	<b>-7.73</b>	<b>-8.00</b>	--	--	<b>11.38</b>	<b>4.66</b>
<b>96年</b>	<b>6.52</b>	<b>1.83</b>	<b>2.42</b>	<b>2.20</b>	<b>1.14</b>	<b>1.88</b>	<b>2.20</b>	<b>-2.80</b>	--	--	<b>10.45</b>	<b>2.89</b>
<b>97年</b>	<b>0.70</b>	<b>-2.44</b>	<b>-1.69</b>	<b>1.54</b>	<b>-11.13</b>	<b>-14.15</b>	<b>-1.98</b>	<b>0.44</b>	--	--	<b>0.55</b>	<b>-4.13</b>
<b>98年</b>	<b>-1.57</b>	<b>-4.51</b>	<b>0.01</b>	<b>3.22</b>	<b>-8.81</b>	<b>-15.32</b>	<b>2.37</b>	<b>14.07</b>	--	--	<b>-8.42</b>	<b>-13.22</b>
<b>99年</b>	<b>10.63</b>	<b>10.29</b>	<b>3.76</b>	<b>1.05</b>	<b>19.31</b>	<b>27.63</b>	<b>7.49</b>	<b>-2.92</b>	--	--	<b>25.67</b>	<b>28.03</b>
<b>100年</b>	<b>3.80</b>	<b>0.57</b>	<b>3.12</b>	<b>1.95</b>	<b>-1.15</b>	<b>1.20</b>	<b>-13.44</b>	<b>-5.78</b>	--	--	<b>4.20</b>	<b>-0.46</b>
<b>101年</b>	<b>2.06</b>	<b>0.63</b>	<b>1.82</b>	<b>2.16</b>	<b>-2.61</b>	<b>-0.35</b>	<b>-7.42</b>	<b>-10.95</b>	--	--	<b>0.41</b>	<b>-1.78</b>
<b>102年</b>	<b>2.20</b>	<b>2.03</b>	<b>2.34</b>	<b>-0.79</b>	<b>5.30</b>	<b>7.09</b>	<b>2.99</b>	<b>-2.79</b>	--	--	<b>3.50</b>	<b>3.40</b>
第1季	1.46	1.96	0.92	-0.02	6.51	7.88	18.59	-6.67	--	--	4.14	5.18
第2季	2.51	0.85	2.43	-1.67	5.52	8.20	3.22	-7.10	--	--	4.62	2.43
第3季	1.47	0.88	1.71	-0.41	1.54	3.30	-11.12	-3.34	--	--	1.74	0.90
第4季	3.31	4.44	4.32	-0.99	7.81	9.40	4.84	3.42	--	--	3.61	5.22
<b>103年</b>	<b>3.92</b>	<b>3.56</b>	<b>3.33</b>	<b>3.55</b>	<b>1.76</b>	<b>3.17</b>	<b>5.31</b>	<b>-7.36</b>	--	--	<b>5.91</b>	<b>5.65</b>
第1季	3.66	2.52	2.61	3.93	2.30	3.06	14.78	-8.30	--	--	4.38	2.90
第2季	4.15	3.66	3.62	2.56	1.87	4.55	-14.17	-7.30	--	--	5.09	4.55
第3季	4.26	4.87	4.26	3.64	3.34	4.50	19.96	-8.53	--	--	7.54	8.94
第4季	3.63	3.15	2.81	4.04	-0.36	0.36	5.76	-6.01	--	--	6.44	6.14
<b>104年(r)</b>	<b>0.65</b>	<b>1.46</b>	<b>2.34</b>	<b>-0.33</b>	<b>1.23</b>	<b>2.75</b>	<b>-6.94</b>	<b>-4.30</b>	--	--	<b>-0.16</b>	<b>0.92</b>
第1季	4.04	1.71	3.73	-2.71	-0.44	1.33	-30.02	-1.32	--	--	6.13	2.87
第2季	0.57	3.51	3.55	0.54	0.60	-0.64	21.83	0.60	--	--	-0.74	3.43
第3季	-0.80	0.32	0.48	0.29	3.24	5.24	-5.74	-5.90	--	--	-2.88	-1.54
第4季(r)	-0.89	0.40	1.69	0.34	1.38	5.27	-10.63	-8.16	--	--	-2.39	-0.83
<b>105年(f)</b>	<b>1.06</b>	<b>1.45</b>	<b>1.46</b>	<b>1.55</b>	<b>1.52</b>	<b>1.09</b>	<b>1.71</b>	<b>4.24</b>	--	--	<b>1.34</b>	<b>2.06</b>
第1季(p)	-0.68	1.63	2.19	5.14	-0.50	-0.14	-2.98	-3.15	--	--	-4.06	-1.05
第2季(f)	0.48	0.40	1.07	0.39	1.74	1.58	4.18	1.67	--	--	0.29	0.42
第3季(f)	1.97	1.59	1.52	0.44	1.75	1.18	1.52	5.84	--	--	4.43	4.37
第4季(f)	2.37	2.18	1.04	0.66	2.93	1.78	1.94	9.24	--	--	4.39	4.38

表3-4 國內生產毛額—依支出分  
對yoy經濟成長率之貢獻

單位：百分點

年(季)別	經濟 成長率	國內需求								國外淨需求		
		小計	民間消費	政府消費	固定資本形成			存貨變動	小計	商品及服務 輸出	減：商品及 服務輸入	
					民間	公營	政府					
<b>95年</b>	<b>5.62</b>	<b>1.36</b>	<b>1.01</b>	<b>-0.10</b>	<b>0.37</b>	<b>0.84</b>	<b>-0.14</b>	<b>-0.33</b>	<b>0.08</b>	<b>4.26</b>	<b>6.90</b>	<b>2.63</b>
<b>96年</b>	<b>6.52</b>	<b>1.38</b>	<b>1.33</b>	<b>0.32</b>	<b>0.28</b>	<b>0.35</b>	<b>0.03</b>	<b>-0.11</b>	<b>-0.55</b>	<b>5.14</b>	<b>6.87</b>	<b>1.73</b>
<b>97年</b>	<b>0.70</b>	<b>-2.24</b>	<b>-0.91</b>	<b>0.22</b>	<b>-2.66</b>	<b>-2.64</b>	<b>-0.03</b>	<b>0.02</b>	<b>1.11</b>	<b>2.94</b>	<b>0.39</b>	<b>-2.55</b>
<b>98年</b>	<b>-1.57</b>	<b>-4.25</b>	<b>0.01</b>	<b>0.49</b>	<b>-2.04</b>	<b>-2.66</b>	<b>0.04</b>	<b>0.58</b>	<b>-2.70</b>	<b>2.68</b>	<b>-5.91</b>	<b>-8.59</b>
<b>99年</b>	<b>10.63</b>	<b>9.56</b>	<b>2.08</b>	<b>0.17</b>	<b>4.12</b>	<b>4.13</b>	<b>0.13</b>	<b>-0.13</b>	<b>3.20</b>	<b>1.07</b>	<b>15.50</b>	<b>14.44</b>
<b>100年</b>	<b>3.80</b>	<b>0.53</b>	<b>1.65</b>	<b>0.29</b>	<b>-0.27</b>	<b>0.21</b>	<b>-0.24</b>	<b>-0.24</b>	<b>-1.14</b>	<b>3.27</b>	<b>2.98</b>	<b>-0.29</b>
<b>101年</b>	<b>2.06</b>	<b>0.59</b>	<b>0.99</b>	<b>0.33</b>	<b>-0.61</b>	<b>-0.06</b>	<b>-0.11</b>	<b>-0.44</b>	<b>-0.12</b>	<b>1.47</b>	<b>0.30</b>	<b>-1.18</b>
<b>102年</b>	<b>2.20</b>	<b>1.88</b>	<b>1.28</b>	<b>-0.12</b>	<b>1.18</b>	<b>1.24</b>	<b>0.04</b>	<b>-0.10</b>	<b>-0.46</b>	<b>0.32</b>	<b>2.46</b>	<b>2.14</b>
第1季	1.46	1.89	0.55	-0.01	1.45	1.47	0.17	-0.19	-0.10	-0.43	2.87	3.30
第2季	2.51	0.80	1.34	-0.26	1.25	1.46	0.04	-0.25	-1.54	1.71	3.27	1.56
第3季	1.47	0.81	0.92	-0.07	0.35	0.60	-0.13	-0.11	-0.40	0.66	1.23	0.57
第4季	3.31	3.95	2.23	-0.15	1.70	1.46	0.10	0.15	0.16	-0.64	2.56	3.20
<b>103年</b>	<b>3.92</b>	<b>3.24</b>	<b>1.80</b>	<b>0.52</b>	<b>0.39</b>	<b>0.56</b>	<b>0.07</b>	<b>-0.24</b>	<b>0.52</b>	<b>0.69</b>	<b>4.10</b>	<b>3.42</b>
第1季	3.66	2.33	1.45	0.57	0.51	0.53	0.17	-0.19	-0.21	1.33	3.03	1.69
第2季	4.15	3.32	1.96	0.37	0.41	0.81	-0.18	-0.23	0.58	0.82	3.56	2.74
第3季	4.26	4.41	2.30	0.53	0.74	0.79	0.22	-0.27	0.84	-0.15	5.21	5.36
第4季	3.63	2.84	1.49	0.61	-0.07	0.12	0.07	-0.26	0.81	0.79	4.49	3.70
<b>104年(r)</b>	<b>0.65</b>	<b>1.31</b>	<b>1.25</b>	<b>-0.05</b>	<b>0.27</b>	<b>0.48</b>	<b>-0.09</b>	<b>-0.12</b>	<b>-0.15</b>	<b>-0.66</b>	<b>-0.11</b>	<b>0.55</b>
第1季	4.04	1.56	2.06	-0.39	-0.10	0.25	-0.32	-0.03	-0.01	2.48	4.20	1.71
第2季	0.57	3.14	1.90	0.08	0.13	-0.12	0.23	0.02	1.03	-2.57	-0.53	2.05
第3季	-0.80	0.29	0.25	0.04	0.70	0.93	-0.06	-0.16	-0.71	-1.09	-2.02	-0.93
第4季(r)	-0.89	0.37	0.88	0.05	0.29	0.81	-0.22	-0.30	-0.85	-1.26	-1.71	-0.45
<b>105年(f)</b>	<b>1.06</b>	<b>1.26</b>	<b>0.76</b>	<b>0.22</b>	<b>0.31</b>	<b>0.19</b>	<b>0.02</b>	<b>0.11</b>	<b>-0.03</b>	<b>-0.20</b>	<b>0.86</b>	<b>1.06</b>
第1季(p)	-0.68	1.42	1.13	0.70	-0.07	-0.05	0.00	-0.03	-0.34	-2.09	-2.63	-0.53
第2季(f)	0.48	0.29	0.54	0.06	0.35	0.27	0.05	0.04	-0.66	0.19	0.18	0.00
第3季(f)	1.97	1.38	0.80	0.06	0.34	0.17	0.02	0.15	0.18	0.59	2.88	2.28
第4季(f)	2.37	1.93	0.59	0.07	0.61	0.35	0.00	0.26	0.66	0.44	2.82	2.38

說明：t年s季X項貢獻= $\{P_{X_{t-1}}/PGDP_{t-1} \times (rX_{t,s} - rX_{t-1,s})/rGDP_{t-1,s} + (rX_{t-1,s}/rGDP_{t-1,s} - rX_{t-1}/rGDP_{t-1}) \times (P_{X_{t-1}}/PGDP_{t-1} - P_{X_{t-2}}/PGDP_{t-2})\} \times 100\%$ ；

其中rX為"X項連鎖實質值"；rGDP為"連鎖實質GDP"；Px為"X項平減指數"；PGDP為"GDP平減指數"。

表4-1 國內生產毛額—依行業分  
名目金額

單位：新台幣百萬元

年(季)別	GDP	農、林、漁、牧業	工業					服務業								統計差異	
			礦業及土石採取業	製造業	電力及燃氣供應業	用水供應及污染整治業	營造業	批發及零售業	運輸及倉儲業	資訊及通訊傳播業	金融及保險業	不動產及住宅服務業(1)	公共行政及國防；社會安全	其他(2)			
<b>95年</b>	12,640,803	197,606	4,092,655	18,908	3,504,052	158,484	78,407	332,804	8,350,542	2,195,126	398,271	426,895	901,706	1,036,741	950,927	2,440,876	0
<b>96年</b>	13,407,062	191,886	4,362,723	22,896	3,764,569	134,882	86,543	353,833	8,680,010	2,309,925	412,001	446,741	943,545	1,090,456	947,340	2,530,002	172,443
<b>97年</b>	13,150,950	201,656	4,073,510	23,564	3,567,420	39,959	87,167	355,400	8,737,654	2,319,485	388,038	454,657	912,828	1,108,305	988,665	2,565,676	138,130
<b>98年</b>	12,961,656	215,109	4,034,619	18,030	3,422,636	187,971	86,432	319,550	8,556,951	2,223,440	363,325	453,945	797,576	1,148,078	994,245	2,576,342	154,977
<b>99年</b>	14,119,213	224,828	4,754,052	19,008	4,090,594	182,902	94,504	367,044	9,095,867	2,367,946	427,866	465,419	871,705	1,188,787	1,034,284	2,739,860	44,466
<b>100年</b>	14,312,200	245,783	4,725,408	17,174	4,102,225	126,013	96,943	383,053	9,341,009	2,443,613	398,441	461,781	915,039	1,211,679	1,054,319	2,856,137	0
<b>101年</b>	14,686,917	242,400	4,756,737	15,500	4,120,882	134,895	100,937	384,523	9,525,363	2,451,902	416,669	462,034	932,853	1,241,814	1,076,339	2,943,752	162,417
<b>102年</b>	15,230,739	255,728	5,074,385	15,471	4,360,226	202,292	100,484	395,912	9,835,454	2,574,104	422,738	467,449	972,520	1,288,289	1,062,983	3,047,371	65,172
第1季	3,682,257	59,026	1,177,451	4,002	1,005,941	38,910	22,122	106,476	2,471,116	628,176	104,481	113,242	232,432	311,908	312,622	768,255	-25,336
第2季	3,707,831	67,218	1,264,245	3,755	1,097,165	38,724	27,712	96,889	2,384,458	621,284	95,879	113,069	257,908	319,841	253,181	723,296	-8,090
第3季	3,863,007	58,699	1,367,222	3,284	1,172,236	69,280	26,221	96,201	2,427,007	620,459	109,433	118,816	244,836	310,368	256,040	767,055	10,079
第4季	3,977,644	70,785	1,265,467	4,430	1,084,884	55,378	24,429	96,346	2,552,873	704,185	112,945	122,322	237,344	346,172	241,140	788,765	88,519
<b>103年</b>	16,097,400	290,175	5,526,395	16,766	4,758,605	241,663	100,096	409,265	10,180,158	2,635,811	453,590	471,934	1,052,291	1,321,099	1,070,406	3,175,027	100,672
第1季	3,857,600	73,819	1,257,286	3,880	1,066,300	57,296	21,910	107,900	2,542,906	638,132	109,204	115,366	249,156	319,841	315,172	796,035	-16,411
第2季	3,919,678	80,507	1,379,259	3,988	1,195,581	51,520	27,621	100,549	2,463,894	639,681	98,676	114,376	279,544	325,897	251,784	753,936	-3,982
第3季	4,090,204	63,353	1,477,471	3,716	1,264,733	83,049	26,208	99,765	2,524,899	635,155	115,013	118,479	277,163	318,712	258,579	801,798	24,481
第4季	4,229,918	72,496	1,412,379	5,182	1,231,991	49,798	24,357	101,051	2,648,459	722,843	130,697	123,713	246,428	356,649	244,871	823,258	96,584
<b>104年(r)</b>	16,687,855	295,923	5,873,366	17,138	5,031,638	307,719	96,923	419,948	10,416,819	2,640,713	548,490	466,979	1,092,094	1,349,761	1,065,808	3,252,974	101,747
第1季	4,176,433	69,211	1,457,183	4,738	1,249,920	69,388	21,308	111,829	2,626,634	647,533	143,328	114,572	258,901	327,877	315,000	819,423	23,405
第2季	4,052,079	77,225	1,466,520	4,086	1,263,799	67,383	26,327	104,925	2,519,053	638,184	122,273	112,728	293,751	333,173	251,227	767,717	-10,719
第3季	4,188,824	71,491	1,526,589	3,458	1,295,426	100,815	25,220	101,670	2,561,414	629,172	137,269	117,347	275,860	323,910	258,876	818,980	29,330
第4季(r)	4,270,519	77,996	1,423,074	4,856	1,222,493	70,133	24,068	101,524	2,709,718	725,824	145,620	122,332	263,582	364,801	240,705	846,854	59,731
<b>105年</b>																	
第1季(p)	4,221,938	70,198	1,432,064	3,852	1,226,252	72,693	21,256	108,011	2,677,862	641,939	147,201	113,893	263,262	334,321	321,269	855,977	41,814

附註：(1)不動產及住宅服務業包括不動產開發業、經營及相關服務業、住宅服務等，其中住宅服務(包括出租及自用設算)占逾8成。

(2)其他包含住宿及餐飲業、專業、科學及技術服務業、支援服務業、教育服務業、醫療保健及社會工作服務業、藝術、娛樂及休閒服務業、其他服務業、進口稅及加值型營業稅。

表4-2 國內生產毛額—依行業分  
按名目金額計算分配比

單位：%

年(季)別	合計 (1)	農、林、 漁、 牧 業	工業					服務業								
			礦業及 土石 採取業	製造業	電力及 燃氣 供應業	用水供應 及污染 整治業	營造業	批發及 零售業	運輸及 倉儲業	資訊及 通訊 傳播業	金融及 保險業	不動產 及住宅 服務業(2)	公共行政 及國防； 社會安全	其他 (3)		
95年	100.00	1.56	32.38	0.15	27.72	1.25	0.62	2.63	66.06	17.37	3.15	3.38	7.13	8.20	7.52	19.31
96年	100.00	1.45	32.96	0.17	28.44	1.02	0.65	2.67	65.59	17.45	3.11	3.38	7.13	8.24	7.16	19.12
97年	100.00	1.55	31.30	0.18	27.41	0.31	0.67	2.73	67.15	17.82	2.98	3.49	7.01	8.52	7.60	19.72
98年	100.00	1.68	31.50	0.14	26.73	1.47	0.67	2.50	66.82	17.36	2.84	3.54	6.23	8.96	7.76	20.12
99年	100.00	1.60	33.78	0.14	29.06	1.30	0.67	2.61	64.63	16.82	3.04	3.31	6.19	8.45	7.35	19.47
100年	100.00	1.72	33.02	0.12	28.66	0.88	0.68	2.68	65.27	17.07	2.78	3.23	6.39	8.47	7.37	19.96
101年	100.00	1.67	32.75	0.11	28.37	0.93	0.69	2.65	65.58	16.88	2.87	3.18	6.42	8.55	7.41	20.27
102年	100.00	1.69	33.46	0.10	28.75	1.33	0.66	2.61	64.85	16.97	2.79	3.08	6.41	8.49	7.01	20.09
第1季	100.00	1.59	31.76	0.11	27.13	1.05	0.60	2.87	66.65	16.94	2.82	3.05	6.27	8.41	8.43	20.72
第2季	100.00	1.81	34.02	0.10	29.53	1.04	0.75	2.61	64.17	16.72	2.58	3.04	6.94	8.61	6.81	19.46
第3季	100.00	1.52	35.49	0.09	30.42	1.80	0.68	2.50	62.99	16.10	2.84	3.08	6.35	8.06	6.65	19.91
第4季	100.00	1.82	32.54	0.11	27.90	1.42	0.63	2.48	65.64	18.11	2.90	3.15	6.10	8.90	6.20	20.28
103年	100.00	1.81	34.55	0.10	29.75	1.51	0.63	2.56	63.64	16.48	2.84	2.95	6.58	8.26	6.69	19.85
第1季	100.00	1.91	32.45	0.10	27.52	1.48	0.57	2.79	65.64	16.47	2.82	2.98	6.43	8.26	8.14	20.55
第2季	100.00	2.05	35.15	0.10	30.47	1.31	0.70	2.56	62.80	16.30	2.51	2.92	7.12	8.31	6.42	19.22
第3季	100.00	1.56	36.34	0.09	31.11	2.04	0.64	2.45	62.10	15.62	2.83	2.91	6.82	7.84	6.36	19.72
第4季	100.00	1.75	34.17	0.13	29.81	1.20	0.59	2.44	64.08	17.49	3.16	2.99	5.96	8.63	5.92	19.92
104年(r)	100.00	1.78	35.41	0.10	30.34	1.86	0.58	2.53	62.80	15.92	3.31	2.82	6.58	8.14	6.43	19.61
第1季	100.00	1.67	35.09	0.11	30.10	1.67	0.51	2.69	63.25	15.59	3.45	2.76	6.23	7.89	7.58	19.73
第2季	100.00	1.90	36.10	0.10	31.11	1.66	0.65	2.58	62.00	15.71	3.01	2.77	7.23	8.20	6.18	18.90
第3季	100.00	1.72	36.70	0.08	31.14	2.42	0.61	2.44	61.58	15.13	3.30	2.82	6.63	7.79	6.22	19.69
第4季(r)	100.00	1.85	33.80	0.12	29.03	1.67	0.57	2.41	64.35	17.24	3.46	2.91	6.26	8.66	5.72	20.11
105年																
第1季(p)	100.00	1.68	34.26	0.09	29.34	1.74	0.51	2.58	64.06	15.36	3.52	2.72	6.30	8.00	7.69	20.48

附註：(1)本表不含統計差異。

(2)不動產及住宅服務業包括不動產開發業、經營及相關服務業、住宅服務等，其中住宅服務(包括出租及自用設算)占約8成。

(3)其他包含住宿及餐飲業、專業、科學及技術服務業、支援服務業、教育服務業、醫療保健及社會工作服務業、藝術、娛樂及休閒服務業、其他服務業、進口稅及加值型營業稅。

表4-3 國內生產毛額—依行業分  
連鎖實質成長率(對上年同期, yoy)

單位：%

年(季)別	經濟 成長率	農、林、 漁、 牧 業	工業					服務業								
			礦業及 土石 採取業	製造業	電力及 燃 氣 供應業	用水供應 及污染 整治業	營造業	批發及 零售業	運輸及 倉儲業	資訊及 通 訊 傳播業	金融及 保險業	不動產 及住宅 服務業(1)	公共行政 及國防； 社會安全	其他 (2)		
95年	5.62	12.37	6.96	-19.71	7.61	0.66	9.02	4.37	4.54	5.76	3.33	3.94	3.20	8.12	-0.13	4.72
96年	6.52	-0.02	11.07	-0.20	12.92	-7.29	10.66	1.06	4.62	5.89	4.96	2.57	7.20	6.41	-1.33	4.37
97年	0.70	0.02	-0.37	-9.20	0.42	-1.03	4.59	-9.12	0.41	0.84	-1.15	3.83	-3.58	1.52	0.97	0.46
98年	-1.57	-2.60	-2.86	-10.07	-2.51	26.63	1.24	-10.16	-1.02	-1.88	-4.99	2.61	-7.49	2.26	0.82	-0.13
99年	10.63	2.25	20.83	44.39	22.66	4.80	4.43	13.68	6.28	6.31	7.55	9.42	8.43	4.54	3.10	6.85
100年	3.80	4.52	5.98	-4.80	6.79	2.79	-1.73	0.99	3.07	3.74	2.10	3.56	4.22	1.68	0.03	3.96
101年	2.06	-3.20	3.29	-1.01	3.72	1.69	6.38	-1.39	1.27	1.10	1.83	3.05	1.09	1.81	0.70	1.11
102年	2.20	1.35	1.67	-4.18	1.70	3.12	2.26	0.93	2.29	1.61	7.64	3.39	4.00	2.95	-0.65	2.17
第1季	1.46	-3.27	1.27	-2.84	1.13	1.07	1.67	2.23	2.02	1.68	6.15	2.64	0.94	4.34	-0.08	1.83
第2季	2.51	6.01	1.38	-2.31	1.50	2.12	3.60	0.07	1.92	0.46	7.94	4.31	4.82	3.28	-0.01	1.07
第3季	1.47	-3.39	2.18	-6.25	2.26	7.31	3.05	0.12	1.70	0.53	7.10	2.66	3.75	1.57	-1.43	2.16
第4季	3.31	4.76	1.78	-5.19	1.81	2.19	0.70	1.41	3.46	3.56	9.32	3.99	6.48	2.68	-1.07	3.51
103年	3.92	0.52	6.96	-3.65	7.93	1.71	3.08	0.42	2.92	3.90	0.59	2.09	7.56	1.93	-0.36	2.61
第1季	3.66	3.63	4.78	-9.58	5.24	11.49	3.11	0.02	2.76	3.25	1.72	2.81	7.22	2.10	-0.45	2.47
第2季	4.15	-1.38	7.01	-4.02	7.94	15.85	1.72	0.59	3.24	5.38	2.24	2.50	7.51	1.45	-0.96	2.55
第3季	4.26	-4.57	8.25	-1.19	9.44	3.76	3.33	0.32	3.47	4.30	-0.08	0.99	12.27	2.06	-0.18	2.85
第4季	3.63	4.13	7.53	-0.21	8.71	-11.26	4.12	0.83	2.24	2.85	-1.37	2.15	3.05	2.10	0.20	2.55
104年(r)	0.65	-3.88	-0.86	-6.44	-0.52	-6.97	-1.09	-1.03	0.47	-1.06	0.98	2.70	3.54	0.88	0.53	0.14
第1季	4.04	1.94	6.13	2.63	7.23	-0.42	-1.54	0.04	1.06	0.79	2.47	1.05	3.46	1.34	0.45	0.45
第2季	0.57	-2.81	-0.79	-6.36	-0.27	-7.81	-1.91	-1.32	0.52	-1.29	1.96	2.08	5.18	0.86	1.17	-0.49
第3季	-0.80	-1.32	-3.27	-12.51	-3.25	-5.94	-1.17	-1.44	-0.47	-2.62	-1.01	3.44	-0.88	0.42	1.34	-0.29
第4季(r)	-0.89	-11.08	-4.44	-8.82	-4.41	-11.75	0.17	-1.50	0.80	-1.23	0.48	4.10	6.76	0.90	-0.94	0.87
105年																
第1季(p)	-0.68	-18.87	-3.55	-15.61	-3.72	0.04	-0.28	-4.52	0.10	-2.01	-2.52	3.37	0.95	0.75	-0.08	1.35

附註：(1)不動產及住宅服務業包括不動產開發業、經營及相關服務業、住宅服務等，其中住宅服務(包括出租及自用設算)占約8成。

(2)其他包含住宿及餐飲業、專業、科學及技術服務業、支援服務業、教育服務業、醫療保健及社會工作服務業、藝術、娛樂及休閒服務業、其他服務業、進口稅及加值型營業稅。

表4-4 國內生產毛額—依行業分  
對yoy經濟成長率之貢獻

單位：百分點

年(季)別	經濟成長率	農、林、漁、牧業	工業					服務業								
			礦業及土石採取業	製造業	電力及燃氣供應業	用水供應及污染整治業	營造業		批發及零售業	運輸及倉儲業	資訊及通訊傳播業	金融及保險業	不動產及住宅服務業(1)	公共行政及國防；社會安全	其他(2)	
95年	5.62	0.20	2.24	-0.03	2.11	0.01	0.05	0.10	3.01	0.99	0.11	0.14	0.24	0.64	-0.01	0.90
96年	6.52	0.00	3.58	0.00	3.58	-0.10	0.07	0.03	3.05	1.02	0.16	0.09	0.51	0.53	-0.10	0.84
97年	0.70	0.00	-0.13	-0.02	0.12	-0.02	0.03	-0.24	0.28	0.15	-0.04	0.13	-0.26	0.13	0.07	0.10
98年	-1.57	-0.04	-0.89	-0.02	-0.69	0.09	0.01	-0.28	-0.69	-0.33	-0.15	0.09	-0.53	0.19	0.06	-0.02
99年	10.63	0.04	6.56	0.06	6.06	0.07	0.03	0.34	4.19	1.10	0.21	0.33	0.53	0.41	0.24	1.37
100年	3.80	0.07	2.03	-0.01	1.97	0.05	-0.01	0.03	1.98	0.63	0.06	0.12	0.26	0.14	0.00	0.77
101年	2.06	-0.05	1.07	0.00	1.07	0.00	0.04	-0.04	0.84	0.19	0.05	0.10	0.07	0.15	0.05	0.23
102年	2.20	0.02	0.55	0.00	0.48	0.03	0.02	0.02	1.50	0.27	0.22	0.11	0.26	0.25	-0.05	0.44
第1季	1.46	-0.05	0.44	0.00	0.35	0.01	0.01	0.07	1.37	0.30	0.19	0.08	0.06	0.37	0.00	0.37
第2季	2.51	0.11	0.43	0.00	0.42	-0.02	0.03	0.00	1.28	0.08	0.22	0.14	0.34	0.28	0.00	0.22
第3季	1.47	-0.06	0.73	0.00	0.63	0.07	0.02	0.01	1.07	0.09	0.19	0.08	0.24	0.13	-0.11	0.45
第4季	3.31	0.09	0.57	-0.01	0.51	0.05	0.00	0.02	2.26	0.62	0.27	0.13	0.38	0.24	-0.08	0.70
103年	3.92	0.01	2.34	0.00	2.28	0.03	0.02	0.01	1.88	0.66	0.02	0.06	0.49	0.16	-0.02	0.51
第1季	3.66	0.05	1.47	-0.01	1.39	0.07	0.02	0.00	1.83	0.60	0.04	0.09	0.46	0.18	-0.04	0.50
第2季	4.15	-0.02	2.34	0.00	2.29	0.02	0.01	0.02	2.10	0.89	0.07	0.08	0.51	0.12	-0.08	0.51
第3季	4.26	-0.07	2.92	0.00	2.88	0.01	0.02	0.01	2.23	0.66	0.01	0.03	0.79	0.17	-0.01	0.58
第4季	3.63	0.08	2.51	0.00	2.50	-0.04	0.03	0.02	1.45	0.51	-0.04	0.07	0.19	0.18	0.03	0.51
104年(r)	0.65	-0.07	-0.30	-0.01	-0.15	-0.10	-0.01	-0.03	0.30	-0.17	0.03	0.08	0.23	0.07	0.04	0.02
第1季	4.04	0.02	1.99	0.00	1.99	0.00	-0.01	0.01	0.67	0.11	0.08	0.03	0.23	0.11	0.03	0.08
第2季	0.57	-0.04	-0.25	-0.01	-0.08	-0.12	-0.01	-0.03	0.31	-0.21	0.06	0.06	0.36	0.07	0.08	-0.11
第3季	-0.80	-0.05	-1.18	-0.01	-1.02	-0.10	-0.01	-0.04	-0.28	-0.36	-0.03	0.10	-0.06	0.04	0.09	-0.06
第4季(r)	-0.89	-0.20	-1.56	-0.01	-1.32	-0.19	0.00	-0.04	0.52	-0.22	0.01	0.12	0.40	0.08	-0.06	0.19
105年																
第1季(p)	-0.68	-0.32	-1.26	-0.02	-1.12	0.01	0.00	-0.13	0.06	-0.36	-0.06	0.10	0.07	0.06	-0.01	0.26

說明：t年s季X項貢獻={ $P_{X,t-1}/PGDP_{t-1} \times (rX_{t,s} - rX_{t-1,s})/rGDP_{t-1,s} + (rX_{t-1,s}/rGDP_{t-1,s} - rX_{t-1}/rGDP_{t-1}) \times (P_{X,t-1}/PGDP_{t-1} - P_{X,t-2}/PGDP_{t-2})$ }×100%；

其中rX為"X項連鎖實質值"；rGDP為"連鎖實質GDP"；Px為"X項平減指數"；PGDP為"GDP平減指數"。

附註：(1)不動產及住宅服務業包括不動產開發業、經營及相關服務業、住宅服務等，其中住宅服務(包括出租及自用設算)占約8成。

(2)其他包含住宿及餐飲業、專業、科學及技術服務業、支援服務業、教育服務業、醫療保健及社會工作服務業、藝術、娛樂及休閒服務業、其他服務業、進口稅及加值型營業稅。



表5 儲蓄與投資

年(季)別	國民儲蓄毛額		國內投資毛額		儲蓄與投資差額			
	金額 (百萬元)	占GNI比率(%) (儲蓄率)	金額 (百萬元)	占GNI比率(%) (投資率)	金額 (百萬元)	占GNI比率 (%)	占儲蓄毛額 比率(%)	占投資毛額 比率(%)
<b>95年</b>	<b>4,022,143</b>	<b>31.05</b>	<b>3,110,995</b>	<b>24.02</b>	<b>911,148</b>	<b>7.03</b>	<b>22.65</b>	<b>29.29</b>
<b>96年</b>	<b>4,322,467</b>	<b>31.46</b>	<b>3,221,482</b>	<b>23.45</b>	<b>1,100,985</b>	<b>8.01</b>	<b>25.47</b>	<b>34.18</b>
<b>97年</b>	<b>3,987,872</b>	<b>29.62</b>	<b>3,217,027</b>	<b>23.89</b>	<b>770,845</b>	<b>5.72</b>	<b>19.33</b>	<b>23.96</b>
<b>98年</b>	<b>3,918,237</b>	<b>29.29</b>	<b>2,580,249</b>	<b>19.29</b>	<b>1,337,988</b>	<b>10.00</b>	<b>34.15</b>	<b>51.85</b>
<b>99年</b>	<b>4,821,815</b>	<b>33.14</b>	<b>3,524,645</b>	<b>24.23</b>	<b>1,297,170</b>	<b>8.92</b>	<b>26.90</b>	<b>36.80</b>
<b>100年</b>	<b>4,624,899</b>	<b>31.46</b>	<b>3,382,866</b>	<b>23.01</b>	<b>1,242,033</b>	<b>8.45</b>	<b>26.86</b>	<b>36.72</b>
<b>101年</b>	<b>4,611,020</b>	<b>30.45</b>	<b>3,304,160</b>	<b>21.82</b>	<b>1,306,860</b>	<b>8.63</b>	<b>28.34</b>	<b>39.55</b>
<b>102年</b>	<b>5,008,844</b>	<b>32.00</b>	<b>3,360,196</b>	<b>21.46</b>	<b>1,648,648</b>	<b>10.53</b>	<b>32.91</b>	<b>49.06</b>
第1季	1,189,503	31.12	840,942	22.00	348,561	9.12	29.30	41.45
第2季	1,232,086	32.59	808,748	21.39	423,338	11.20	34.36	52.34
第3季	1,288,444	32.51	844,696	21.31	443,748	11.20	34.44	52.53
第4季	1,298,811	31.77	865,810	21.18	433,001	10.59	33.34	50.01
<b>103年</b>	<b>5,459,331</b>	<b>32.95</b>	<b>3,512,347</b>	<b>21.20</b>	<b>1,946,984</b>	<b>11.75</b>	<b>35.66</b>	<b>55.43</b>
第1季	1,304,162	32.38	852,076	21.15	452,086	11.22	34.66	53.06
第2季	1,372,014	33.96	858,675	21.25	513,339	12.71	37.41	59.78
第3季	1,362,756	32.54	914,921	21.85	447,835	10.69	32.86	48.95
第4季	1,420,399	32.95	886,675	20.57	533,724	12.38	37.58	60.19
<b>104年(r)</b>	<b>5,987,534</b>	<b>34.71</b>	<b>3,466,319</b>	<b>20.10</b>	<b>2,521,215</b>	<b>14.62</b>	<b>42.11</b>	<b>72.73</b>
第1季	1,533,537	35.18	843,081	19.34	690,456	15.84	45.02	81.90
第2季	1,414,470	34.19	879,655	21.26	534,815	12.93	37.81	60.80
第3季	1,496,900	34.67	893,124	20.69	603,776	13.99	40.34	67.60
第4季(r)	1,542,627	34.78	850,459	19.18	692,168	15.61	44.87	81.39
<b>105年(f)</b>	<b>6,131,967</b>	<b>34.95</b>	<b>3,520,040</b>	<b>20.06</b>	<b>2,611,927</b>	<b>14.89</b>	<b>42.60</b>	<b>74.20</b>
第1季(p)	1,471,399	33.31	824,641	18.67	646,758	14.64	43.96	78.43
第2季(f)	1,440,629	34.26	869,168	20.67	571,461	13.59	39.67	65.75
第3季(f)	1,570,361	35.63	922,604	20.93	647,757	14.70	41.25	70.21
第4季(f)	1,649,578	36.52	903,627	20.00	745,951	16.51	45.22	82.55

表6 輸出與輸入

單位：百萬美元；%

年(季)別	商品及服務輸出入(國民所得統計)					商品進出口(海關統計)				
	輸出		輸入		順差或 逆差	出口總值(FOB)		進口總值(CIF)		出超或 入超
	金額	年增率	金額	年增率		金額	年增率	金額	年增率	
<b>95年</b>	<b>255,925</b>	<b>12.16</b>	<b>232,892</b>	<b>9.81</b>	<b>23,033</b>	<b>225,904</b>	<b>13.09</b>	<b>206,442</b>	<b>11.33</b>	<b>19,462</b>
<b>96年</b>	<b>285,147</b>	<b>11.42</b>	<b>251,844</b>	<b>8.14</b>	<b>33,303</b>	<b>248,792</b>	<b>10.13</b>	<b>223,115</b>	<b>8.08</b>	<b>25,677</b>
<b>97年</b>	<b>294,572</b>	<b>3.31</b>	<b>272,201</b>	<b>8.08</b>	<b>22,371</b>	<b>258,051</b>	<b>3.72</b>	<b>244,467</b>	<b>9.57</b>	<b>13,585</b>
<b>98年</b>	<b>237,630</b>	<b>-19.33</b>	<b>202,234</b>	<b>-25.70</b>	<b>35,396</b>	<b>205,663</b>	<b>-20.30</b>	<b>177,598</b>	<b>-27.35</b>	<b>28,065</b>
<b>99年</b>	<b>317,636</b>	<b>33.67</b>	<b>285,134</b>	<b>40.99</b>	<b>32,502</b>	<b>278,008</b>	<b>35.18</b>	<b>256,274</b>	<b>44.30</b>	<b>21,734</b>
<b>100年</b>	<b>355,243</b>	<b>11.84</b>	<b>321,424</b>	<b>12.73</b>	<b>33,819</b>	<b>312,923</b>	<b>12.56</b>	<b>288,062</b>	<b>12.40</b>	<b>24,861</b>
<b>101年</b>	<b>350,094</b>	<b>-1.45</b>	<b>311,967</b>	<b>-2.94</b>	<b>38,127</b>	<b>306,409</b>	<b>-2.08</b>	<b>277,324</b>	<b>-3.73</b>	<b>29,085</b>
<b>102年</b>	<b>357,353</b>	<b>2.07</b>	<b>309,787</b>	<b>-0.70</b>	<b>47,566</b>	<b>311,428</b>	<b>1.64</b>	<b>278,010</b>	<b>0.25</b>	<b>33,418</b>
第1季	84,601	3.02	77,476	2.70	7,125	73,804	2.52	70,030	4.57	3,775
第2季	90,421	2.34	77,961	-3.30	12,460	79,732	3.25	70,207	-2.32	9,525
第3季	89,383	0.48	76,327	-3.23	13,056	77,590	-1.09	67,869	-3.48	9,721
第4季	92,948	2.52	78,023	1.29	14,925	80,302	1.97	69,904	2.56	10,397
<b>103年</b>	<b>372,148</b>	<b>4.14</b>	<b>317,238</b>	<b>2.41</b>	<b>54,910</b>	<b>320,092</b>	<b>2.78</b>	<b>281,850</b>	<b>1.38</b>	<b>38,242</b>
第1季	86,237	1.93	77,062	-0.53	9,175	74,681	1.19	68,749	-1.83	5,932
第2季	94,492	4.50	80,772	3.61	13,720	81,784	2.57	72,393	3.11	9,391
第3季	95,974	7.37	82,620	8.24	13,354	82,814	6.73	72,930	7.46	9,883
第4季	95,445	2.69	76,784	-1.59	18,661	80,814	0.64	67,778	-3.04	13,036
<b>104年(r)</b>	<b>340,070</b>	<b>-8.62</b>	<b>271,796</b>	<b>-14.32</b>	<b>68,274</b>	<b>285,344</b>	<b>-10.86</b>	<b>237,219</b>	<b>-15.83</b>	<b>48,124</b>
第1季	84,696	-1.79	67,137	-12.88	17,559	71,305	-4.52	58,729	-14.57	12,575
第2季	86,902	-8.03	71,519	-11.46	15,383	73,211	-10.48	61,481	-15.07	11,730
第3季	84,588	-11.86	67,937	-17.77	16,651	71,224	-13.99	59,435	-18.50	11,789
第4季(r)	83,884	-12.11	65,203	-15.08	18,681	69,604	-13.87	57,574	-15.05	12,030
<b>105年(f)</b>	<b>328,118</b>	<b>-3.51</b>	<b>261,786</b>	<b>-3.68</b>	<b>66,332</b>	<b>274,915</b>	<b>-3.65</b>	<b>224,498</b>	<b>-5.36</b>	<b>50,417</b>
第1季(p)	75,498	-10.86	60,072	-10.52	15,426	62,668	-12.11	50,514	-13.99	12,154
第2季(f)	81,336	-6.40	66,098	-7.58	15,238	68,216	-6.82	55,863	-9.14	12,353
第3季(f)	84,323	-0.31	67,667	-0.40	16,656	71,467	0.34	58,581	-1.44	12,886
第4季(f)	86,961	3.67	67,949	4.21	19,012	72,564	4.25	59,540	3.41	13,024

表7-1 經季節調整之國內生產毛額—依支出分  
連鎖實質值(100年為參考年)

單位：新台幣百萬元

年(季)別	實質GDP	國內需求			國外淨需求			
		民間消費	政府消費	資本形成	商品及 服務輸出	商品及 服務輸入		
<b>101年</b>								
第1季	3,623,402	3,341,677	1,981,609	551,740	808,328	281,725	2,563,672	2,281,947
第2季	3,617,722	3,368,519	1,980,895	557,426	830,198	249,203	2,568,243	2,319,040
第3季	3,678,939	3,376,407	1,994,544	549,396	832,467	302,532	2,661,527	2,358,995
第4季	3,687,506	3,347,248	1,983,859	555,885	807,504	340,258	2,668,689	2,328,431
<b>102年</b>								
第1季	3,676,433	3,412,845	2,006,545	551,031	855,430	263,307	2,665,963	2,402,656
第2季	3,712,943	3,398,883	2,022,806	550,512	825,643	314,600	2,699,393	2,384,793
第3季	3,742,127	3,408,270	2,029,980	547,512	830,876	334,634	2,713,256	2,378,622
第4季	3,797,789	3,486,932	2,067,103	547,999	872,022	311,165	2,749,526	2,438,361
<b>103年</b>								
第1季	3,805,385	3,504,885	2,067,610	573,145	864,250	300,001	2,773,975	2,473,974
第2季	3,867,846	3,518,322	2,091,084	563,057	864,292	350,751	2,848,880	2,498,129
第3季	3,916,561	3,590,128	2,117,325	568,792	904,469	325,610	2,916,510	2,590,900
第4季	3,925,465	3,581,584	2,120,860	570,145	890,860	343,831	2,928,308	2,584,477
<b>104年</b>								
第1季	3,951,453	3,556,641	2,136,241	552,675	867,731	397,746	2,955,765	2,558,019
第2季	3,889,187	3,622,817	2,143,709	565,742	914,040	263,444	2,823,957	2,560,513
第3季	3,883,786	3,604,632	2,143,133	573,984	887,606	277,125	2,822,509	2,545,384
第4季(r)	3,891,354	3,618,161	2,170,183	575,133	872,522	269,919	2,846,801	2,576,882
<b>105年</b>								
第1季(p)	3,921,519	3,623,931	2,178,585	579,998	864,397	299,963	2,832,323	2,532,360
第2季(f)	3,914,549	3,644,372	2,178,309	572,139	893,968	264,022	2,853,735	2,589,713
第3季(f)	3,958,811	3,657,976	2,174,800	574,134	909,535	293,448	2,941,593	2,648,145
第4季(f)	3,987,152	3,684,977	2,186,618	576,523	922,580	293,143	2,974,577	2,681,434

說明：以100年為參考年計算之連鎖實質值不具可加性。

表7-2 經季節調整之國內生產毛額—依支出分  
連鎖實質成長率

單位：%

年(季)別	經濟成長率 (saar)	國內需求			國外淨需求			
		民間消費	政府消費	資本形成	商品及 服務輸出	商品及 服務輸入		
<b>101年</b>								
第1季	10.54	12.20	7.57	4.76	31.23	--	-2.34	-1.44
第2季	-0.63	3.25	-0.14	4.19	11.27	--	0.72	6.66
第3季	6.94	0.94	2.78	-5.64	1.10	--	15.34	7.07
第4季	0.93	-3.41	-2.13	4.81	-11.47	--	1.08	-5.08
<b>102年</b>								
第1季	-1.20	8.07	4.65	-3.45	25.94	--	-0.41	13.37
第2季	4.03	-1.63	3.28	-0.38	-13.22	--	5.11	-2.94
第3季	3.18	1.11	1.43	-2.16	2.56	--	2.07	-1.03
第4季	6.08	9.56	7.52	0.36	21.33	--	5.46	10.43
<b>103年</b>								
第1季	0.80	2.08	0.10	19.66	-3.52	--	3.60	5.97
第2季	6.73	1.54	4.62	-6.86	0.02	--	11.25	3.96
第3季	5.13	8.42	5.11	4.14	19.93	--	9.84	15.70
第4季	0.91	-0.95	0.67	0.95	-5.88	--	1.63	-0.99
<b>104年</b>								
第1季	2.67	-2.76	2.93	-11.70	-9.99	--	3.80	-4.03
第2季	-6.16	7.65	1.41	9.80	23.12	--	-16.68	0.39
第3季	-0.55	-1.99	-0.11	5.96	-11.08	--	-0.20	-2.34
第4季(r)	0.78	1.51	5.15	0.80	-6.63	--	3.49	5.04
<b>105年</b>								
第1季(p)	3.14	0.64	1.56	3.43	-3.67	--	-2.02	-6.73
第2季(f)	-0.71	2.28	-0.05	-5.31	14.40	--	3.06	9.37
第3季(f)	4.60	1.50	-0.64	1.40	7.15	--	12.90	9.34
第4季(f)	2.89	2.99	2.19	1.67	5.86	--	4.56	5.12

表8 民間消費相關指標

單位：%

年(季)別	商業動態調查年增率			國內消費財 生產指數 年增率	上市、櫃 股票成交值 年增率	汽車 新增掛牌數 年增率	出國人次 年增率	信用卡 簽帳金額 年增率	65歲以上 人口比重 (期底數)
	零售業 營業額	綜合零售業	餐飲業 營業額						
<b>97年</b>	<b>-1.2</b>	<b>2.2</b>	<b>2.3</b>	<b>-4.8</b>	<b>-29.3</b>	<b>-29.8</b>	<b>-5.6</b>	<b>-1.4</b>	<b>10.43</b>
<b>98年</b>	<b>1.5</b>	<b>2.2</b>	<b>0.5</b>	<b>-8.5</b>	<b>18.8</b>	<b>28.3</b>	<b>-3.8</b>	<b>-2.1</b>	<b>10.63</b>
<b>99年</b>	<b>6.3</b>	<b>7.0</b>	<b>7.6</b>	<b>18.2</b>	<b>-3.1</b>	<b>11.3</b>	<b>15.6</b>	<b>12.7</b>	<b>10.74</b>
<b>100年</b>	<b>6.3</b>	<b>6.6</b>	<b>8.4</b>	<b>15.0</b>	<b>-10.8</b>	<b>15.5</b>	<b>1.8</b>	<b>8.5</b>	<b>10.89</b>
<b>101年</b>	<b>2.4</b>	<b>5.1</b>	<b>3.6</b>	<b>-5.9</b>	<b>-23.2</b>	<b>-3.3</b>	<b>6.8</b>	<b>5.6</b>	<b>11.15</b>
<b>102年</b>	<b>2.0</b>	<b>2.9</b>	<b>1.6</b>	<b>-5.9</b>	<b>-0.9</b>	<b>3.4</b>	<b>7.9</b>	<b>8.5</b>	<b>11.53</b>
<b>103年</b>	<b>3.9</b>	<b>5.1</b>	<b>3.1</b>	<b>2.4</b>	<b>23.0</b>	<b>12.0</b>	<b>7.2</b>	<b>8.1</b>	<b>11.99</b>
第1季	3.1	4.0	4.8	-3.3	33.3	10.1	6.0	4.7	11.65
第2季	4.6	5.6	4.6	1.7	33.6	20.9	13.4	9.2	11.75
第3季	4.8	5.1	2.6	4.3	23.8	14.2	3.3	10.4	11.85
第4季	3.1	5.8	0.3	6.6	3.5	3.9	6.4	7.9	11.99
<b>104年</b>	<b>0.3</b>	<b>4.0</b>	<b>2.7</b>	<b>-6.4</b>	<b>-8.4</b>	<b>-0.7</b>	<b>11.3</b>	<b>7.9</b>	<b>12.51</b>
第1季	2.0	5.2	1.9	1.3	-13.5	7.4	12.1	7.9	12.14
第2季	0.3	4.6	2.5	-10.0	-9.4	-0.8	11.0	10.6	12.22
第3季	-2.0	3.1	2.2	-8.6	-14.4	-7.9	9.4	4.0	12.34
第4季	0.9	3.3	4.2	-7.4	5.4	-1.3	13.0	9.0	12.51
<b>105年</b>									
第1季	2.8	7.0	3.1	-8.3	-3.7	-0.2	13.7	10.5	12.69
1月	7.2	14.8	7.5	-5.6	-7.7	-1.1	18.0	12.1	12.58
2月	0.1	4.0	3.4	-10.1	3.5	-13.5	22.2	6.9	12.64
3月	1.1	2.5	-1.8	-9.7	-3.9	10.9	2.0	12.1	12.69

資料來源：經濟部、金融監督管理委員會、交通部、內政部。

表9 民間投資相關指標

年(季)別	國內製造業 投資財生產指數 年增率(%)	建築工程業 生產指數 年增率(%)	資本設備進口				建築貸款餘額 年增率(%)
			按新台幣		按美元		
			(億元)	年增率(%)	(億美元)	年增率(%)	
<b>97年</b>	<b>-1.4</b>	<b>-9.3</b>	<b>9,749</b>	<b>-13.4</b>	<b>311</b>	<b>-9.3</b>	<b>4.0</b>
<b>98年</b>	<b>-17.3</b>	<b>-19.1</b>	<b>7,827</b>	<b>-19.7</b>	<b>238</b>	<b>-23.5</b>	<b>-3.7</b>
<b>99年</b>	<b>30.5</b>	<b>-9.2</b>	<b>12,361</b>	<b>57.9</b>	<b>392</b>	<b>65.0</b>	<b>23.0</b>
<b>100年</b>	<b>11.4</b>	<b>7.6</b>	<b>11,009</b>	<b>-10.9</b>	<b>375</b>	<b>-4.3</b>	<b>10.5</b>
<b>101年</b>	<b>-5.1</b>	<b>7.1</b>	<b>10,356</b>	<b>-5.9</b>	<b>350</b>	<b>-6.7</b>	<b>7.3</b>
<b>102年</b>	<b>-1.9</b>	<b>3.7</b>	<b>10,925</b>	<b>5.5</b>	<b>369</b>	<b>5.4</b>	<b>1.8</b>
<b>103年</b>	<b>13.5</b>	<b>10.6</b>	<b>11,662</b>	<b>6.7</b>	<b>385</b>	<b>4.6</b>	<b>8.7</b>
第1季	12.0	-6.9	2,810	6.5	93	3.5	6.0
第2季	13.9	22.5	3,062	7.3	101	5.9	6.4
第3季	16.0	5.3	2,898	15.8	97	15.7	7.9
第4季	12.1	19.5	2,892	-1.3	94	-5.0	8.7
<b>104年</b>	<b>0.5</b>	<b>3.6</b>	<b>12,076</b>	<b>3.5</b>	<b>381</b>	<b>-1.1</b>	<b>-1.0</b>
第1季	7.4	1.5	2,679	-4.7	85	-8.8	6.5
第2季	1.5	7.2	2,998	-2.1	97	-4.3	5.9
第3季	-2.0	8.6	3,292	13.6	104	7.5	3.5
第4季	-3.8	-1.4	3,107	7.4	95	1.1	-1.0
<b>105年</b>							
第1季	-4.2	18.9	2,917	8.9	88	3.9	-0.9
1月	-6.3	29.1	1,120	15.3	34	10.7	-0.7
2月	-4.1	24.3	772	5.7	23	-0.3	-0.7
3月	-2.4	4.2	1,025	4.9	31	0.2	-0.9

資料來源：經濟部、財政部、中央銀行。

表10 主要國家經濟成長率

單位：%

年(季)別	中華民國		美國		日本		歐盟	德國	法國	英國	中國大陸		香港	南韓		新加坡	
	yoy	saar	yoy(1)	saar	yoy	saar	(1)				yoy	saar		yoy	saar	yoy	saar
<b>97年</b>	<b>0.70</b>	—	<b>-0.3</b>	—	<b>-1.0</b>	—	<b>0.5</b>	<b>1.1</b>	<b>0.2</b>	<b>-0.5</b>	<b>9.6</b>	—	<b>2.1</b>	<b>2.8</b>	—	<b>1.8</b>	—
<b>98年</b>	<b>-1.57</b>	—	<b>-2.8</b>	—	<b>-5.5</b>	—	<b>-4.4</b>	<b>-5.6</b>	<b>-2.9</b>	<b>-4.2</b>	<b>9.2</b>	—	<b>-2.5</b>	<b>0.7</b>	—	<b>-0.6</b>	—
<b>99年</b>	<b>10.63</b>	—	<b>2.5</b>	—	<b>4.7</b>	—	<b>2.1</b>	<b>4.1</b>	<b>2.0</b>	<b>1.5</b>	<b>10.6</b>	—	<b>6.8</b>	<b>6.5</b>	—	<b>15.2</b>	—
<b>100年</b>	<b>3.80</b>	—	<b>1.6</b>	—	<b>-0.5</b>	—	<b>1.8</b>	<b>3.7</b>	<b>2.1</b>	<b>2.0</b>	<b>9.5</b>	—	<b>4.8</b>	<b>3.7</b>	—	<b>6.2</b>	—
<b>101年</b>	<b>2.06</b>	—	<b>2.2</b>	—	<b>1.7</b>	—	<b>-0.5</b>	<b>0.4</b>	<b>0.2</b>	<b>1.2</b>	<b>7.7</b>	—	<b>1.7</b>	<b>2.3</b>	—	<b>3.7</b>	—
<b>102年</b>	<b>2.20</b>	—	<b>1.5</b>	—	<b>1.4</b>	—	<b>0.2</b>	<b>0.3</b>	<b>0.7</b>	<b>2.2</b>	<b>7.7</b>	—	<b>3.1</b>	<b>2.9</b>	—	<b>4.7</b>	—
<b>103年</b>	<b>3.92</b>	—	<b>2.4</b>	—	<b>-0.0</b>	—	<b>1.4</b>	<b>1.6</b>	<b>0.2</b>	<b>2.9</b>	<b>7.3</b>	—	<b>2.7</b>	<b>3.3</b>	—	<b>3.3</b>	—
第1季	3.66	0.80	1.7	-0.9	2.7	5.5	1.5	2.3	0.7	2.8	7.3	7.0	2.9	3.9	4.5	4.6	1.4
第2季	4.15	6.73	2.6	4.6	-0.3	-8.1	1.3	1.4	-0.2	3.0	7.4	7.4	2.1	3.5	2.4	2.6	1.5
第3季	4.26	5.13	2.9	4.3	-1.5	-2.7	1.3	1.2	0.1	2.8	7.1	7.8	3.2	3.4	2.8	3.1	2.0
第4季	3.63	0.91	2.5	2.1	-1.0	2.1	1.4	1.5	0.1	2.8	7.2	7.0	2.5	2.7	1.2	2.8	6.9
<b>104年</b>	<b>0.65</b>	—	<b>2.4</b>	—	<b>0.6</b>	—	<b>1.9</b>	<b>1.7</b>	<b>1.2</b>	<b>2.3</b>	<b>6.9</b>	—	<b>2.4</b>	<b>2.6</b>	—	<b>2.0</b>	—
第1季	4.04	2.67	2.9	0.6	-1.0	5.4	1.7	1.1	1.0	2.6	7.0	5.7	2.4	2.4	3.2	2.7	0.2
第2季	0.57	-6.16	2.7	3.9	0.7	-1.7	1.9	1.6	1.1	2.4	7.0	7.4	3.1	2.2	1.6	1.7	-1.6
第3季	-0.80	-0.55	2.1	2.0	1.8	1.6	1.9	1.7	1.2	2.2	6.9	7.4	2.3	2.8	4.9	1.8	2.3
第4季	-0.89	0.78	2.0	1.4	0.7	-1.7	1.8	1.3	1.4	2.1	6.8	6.1	1.9	3.1	2.8	1.8	6.2
<b>105年</b>																	
第1季	-0.68	3.14	2.0	0.5	-0.0	1.7	1.7	1.6	1.3	2.1	6.7	4.5	0.8	2.7	1.6	1.8	0.2

資料來源：各國官方網站。

說明：yoy(year on year)為對上年(同季)直接比較；saar(seasonally adjusted annualized rate)為季節調整後，對上季增率折成年率。

附註：(1)係指經季節調整之實質GDP對上年(同季)之成長率。



表11 主要國家消費者物價指數及食物類年增率

單位：%

年(月)別	中華民國		美國		日本		中國大陸		南韓		新加坡		香港		印尼		德國		菲律賓	
	食物類		食物類		食物類		食物類		食物類		食物類		食物類		食物類		食物類		食物類	
97年	3.52	8.55	3.8	5.5	1.4	2.6	5.9	14.3	4.7	4.9	6.5	7.7	4.3	10.1	9.8	17.0	2.6	6.0	8.3	12.9
98年	-0.86	-0.44	-0.4	1.8	-1.3	0.2	-0.7	0.7	2.8	7.6	0.6	2.3	0.6	1.3	4.8	7.2	0.3	-1.3	4.2	5.9
99年	0.96	0.62	1.6	0.8	-0.7	-0.3	3.3	7.2	3.0	6.4	2.8	1.4	2.3	2.4	5.1	9.4	1.1	1.2	3.8	4.2
100年	1.42	2.26	3.2	3.7	-0.3	-0.4	5.4	11.8	4.0	8.1	5.3	3.0	5.3	7.0	5.4	8.7	2.1	2.8	4.6	5.5
101年	1.93	4.16	2.1	2.6	0.0	0.1	2.6	4.8	2.2	4.0	4.5	2.3	4.1	5.8	4.3	5.9	2.0	3.4	3.2	2.4
102年	0.79	1.27	1.5	1.4	0.4	-0.1	2.6	4.7	1.3	0.9	2.4	2.1	4.4	4.4	6.4	11.9	1.5	3.9	3.0	2.8
103年	1.20	3.74	1.6	2.4	2.7	3.8	2.0	3.1	1.3	0.3	1.0	2.9	4.4	4.1	6.4	6.8	0.9	1.0	4.1	6.7
104年	-0.31	3.13	0.1	1.9	0.8	3.1	1.4	2.3	0.7	1.7	-0.5	1.9	3.0	4.0	6.4	7.2	0.2	0.7	1.4	2.5
4月	-0.82	1.49	-0.2	2.0	0.6	2.7	1.5	2.7	0.4	0.5	-0.5	2.1	2.8	3.2	6.8	6.3	0.5	1.3	2.2	3.9
5月	-0.73	0.89	0.0	1.6	0.5	3.1	1.2	1.6	0.5	2.2	-0.4	1.8	3.1	3.7	7.1	7.9	0.7	1.4	1.6	3.2
6月	-0.56	1.87	0.1	1.8	0.4	2.5	1.3	1.9	0.7	2.7	-0.3	2.0	3.2	4.2	7.3	8.6	0.3	1.1	1.2	2.1
7月	-0.63	1.76	0.2	1.6	0.3	2.5	1.7	2.7	0.7	2.3	-0.4	1.9	2.5	4.4	7.3	8.7	0.2	0.4	0.8	1.3
8月	-0.44	3.08	0.2	1.6	0.2	2.7	2.0	3.7	0.7	2.2	-0.8	1.9	2.5	4.3	7.2	9.3	0.2	0.6	0.6	1.2
9月	0.30	5.88	0.0	1.6	0.0	2.2	1.6	2.7	0.6	1.0	-0.7	1.8	2.0	4.0	6.8	8.3	0.0	0.9	0.4	0.8
10月	0.31	5.12	0.2	1.6	0.3	3.4	1.2	1.9	0.9	1.9	-0.8	1.8	2.4	4.0	6.2	6.9	0.3	1.3	0.4	0.7
11月	0.53	5.25	0.5	1.3	0.3	2.9	1.5	2.3	1.0	1.1	-0.7	1.6	2.4	3.7	4.9	5.0	0.4	1.8	1.1	1.7
12月	0.14	3.00	0.7	0.8	0.2	2.4	1.7	2.7	1.3	1.9	-0.6	1.5	2.4	4.0	3.4	4.9	0.3	1.1	1.5	1.7
105年累計	1.77	6.94	1.1	0.9	0.1	2.4	2.2	5.3	1.0	2.8	-0.7	2.0	2.8	4.4	4.2	8.0	0.2	0.8	1.1	1.6
1月	0.81	2.73	1.4	0.8	0.0	1.7	1.8	3.6	0.9	1.6	-0.6	1.7	2.5	4.2	4.1	6.6	0.5	0.8	1.3	1.7
2月	2.41	8.47	1.0	0.9	0.3	2.7	2.3	5.8	1.3	3.3	-0.8	2.0	3.0	5.6	4.4	7.6	0.0	0.7	0.9	1.5
3月	2.01	8.64	0.9	0.8	-0.1	2.6	2.3	6.0	1.0	3.1	-1.0	2.2	2.9	4.0	4.5	9.1	0.3	1.1	1.1	1.6
4月	1.88	7.96	1.1	0.9	...	...	2.3	5.9	1.0	3.4	-0.5	2.3	2.7	3.8	3.6	8.9	-0.1	0.5	1.1	1.6

資料來源：行政院主計總處、International Financial Statistics(IMF)、各國官方網站。

說明：1.總指數年增率除我國為行政院主計總處資料，其餘國家為IMF資料。

2.食物類年增率為各國官方資料。

表12 薪資與生產力統計指標摘要

年(月)別	受僱員工人數			工業及服務業						製 造 業			
	工業及 服務業 合計 (千人)	工業 部門 (千人)	服務業 部門 (千人)	每人每 月平均 工時 (小時)	進入率 (%)	退出率 (%)	每人每月薪資(元)			受僱 員工 人數 (千人)	每人 每月 薪資 (元)	勞 動 生 產 力 指 數 (民國100年=100)	單位產出 勞動成本 指 數 (民國100年=100)
							經常性薪資 (元)	年增率 (%)					
<b>97年</b>	<b>6,632</b>	<b>3,045</b>	<b>3,587</b>	<b>179.7</b>	<b>2.35</b>	<b>2.46</b>	<b>44,367</b>	<b>36,387</b>	<b>0.19</b>	<b>2,557</b>	<b>43,121</b>	<b>82.93</b>	<b>120.42</b>
<b>98年</b>	<b>6,466</b>	<b>2,873</b>	<b>3,593</b>	<b>176.7</b>	<b>2.25</b>	<b>2.28</b>	<b>42,182</b>	<b>35,629</b>	<b>-2.08</b>	<b>2,395</b>	<b>39,125</b>	<b>83.87</b>	<b>111.31</b>
<b>99年</b>	<b>6,691</b>	<b>2,990</b>	<b>3,701</b>	<b>181.1</b>	<b>2.83</b>	<b>2.50</b>	<b>44,359</b>	<b>36,214</b>	<b>1.64</b>	<b>2,494</b>	<b>42,300</b>	<b>96.88</b>	<b>98.84</b>
<b>100年</b>	<b>6,926</b>	<b>3,097</b>	<b>3,829</b>	<b>178.7</b>	<b>2.61</b>	<b>2.38</b>	<b>45,508</b>	<b>36,689</b>	<b>1.31</b>	<b>2,593</b>	<b>43,316</b>	<b>100.00</b>	<b>100.00</b>
<b>101年</b>	<b>7,049</b>	<b>3,129</b>	<b>3,919</b>	<b>178.4</b>	<b>2.27</b>	<b>2.18</b>	<b>45,589</b>	<b>37,151</b>	<b>1.26</b>	<b>2,619</b>	<b>43,689</b>	<b>99.34</b>	<b>102.25</b>
<b>102年</b>	<b>7,138</b>	<b>3,152</b>	<b>3,986</b>	<b>177.0</b>	<b>2.34</b>	<b>2.21</b>	<b>45,664</b>	<b>37,527</b>	<b>1.01</b>	<b>2,635</b>	<b>43,829</b>	<b>99.37</b>	<b>102.53</b>
<b>103年</b>	<b>7,275</b>	<b>3,207</b>	<b>4,068</b>	<b>177.9</b>	<b>2.51</b>	<b>2.35</b>	<b>47,300</b>	<b>38,208</b>	<b>1.81</b>	<b>2,687</b>	<b>45,207</b>	<b>103.46</b>	<b>101.09</b>
<b>104年</b>	<b>7,385</b>	<b>3,239</b>	<b>4,147</b>	<b>175.3</b>	<b>2.33</b>	<b>2.23</b>	<b>48,490</b>	<b>38,716</b>	<b>1.33</b>	<b>2,717</b>	<b>46,781</b>	<b>102.52</b>	<b>107.38</b>
3月	7,351	3,233	4,119	183.7	2.87	2.60	43,016	38,522	1.51	2,713	40,444	104.88	86.26
4月	7,353	3,232	4,122	172.8	2.37	2.34	43,343	38,594	1.40	2,710	40,928	105.81	91.79
5月	7,364	3,233	4,131	174.1	2.25	2.11	43,845	38,637	1.39	2,712	41,918	105.06	94.35
6月	7,369	3,238	4,131	177.3	2.31	2.24	44,581	38,833	1.67	2,716	42,468	102.55	95.83
7月	7,412	3,253	4,159	187.0	3.01	2.43	46,964	38,869	0.89	2,729	49,334	98.92	109.45
8月	7,418	3,250	4,168	178.2	2.61	2.52	44,882	38,775	1.27	2,726	43,858	99.31	102.39
9月	7,409	3,242	4,167	173.5	2.47	2.60	44,759	38,750	0.95	2,719	43,117	100.21	101.70
10月	7,412	3,243	4,169	178.0	2.18	2.13	42,888	38,941	1.20	2,719	40,680	100.94	93.72
11月	7,421	3,243	4,178	176.5	1.99	1.88	42,545	38,834	1.45	2,718	41,146	99.26	97.30
12月	7,427	3,243	4,185	188.1	1.82	1.74	46,736	39,129	1.04	2,717	43,879	96.60	100.15
<b>105年1-3月</b>	<b>7,420</b>	<b>3,236</b>	<b>4,185</b>	<b>164.4</b>	<b>2.12</b>	<b>2.17</b>	<b>59,580</b>	<b>38,995</b>	<b>1.53</b>	<b>2,714</b>	<b>57,386</b>	<b>104.11</b>	<b>140.06</b>
1月	7,431	3,240	4,191	173.8	2.00	1.95	75,321	39,141	1.54	2,717	74,735	101.00	177.44
2月	7,412	3,231	4,181	132.9	1.82	2.08	59,508	38,636	1.28	2,712	56,609	113.41	159.10
3月	7,417	3,235	4,182	186.3	2.52	2.45	43,880	39,208	1.78	2,714	40,798	100.52	90.24
當月較上月 增減(%)	0.06	0.13	0.01	(53.4)	(0.70)	(0.37)	-26.26	1.48		0.10	-27.93	-11.37	-43.28
當月較上年同月 增減(%)	0.90	0.09	1.53	(2.6)	(-0.35)	(-0.15)	2.01	1.78		0.05	0.88	-4.16	4.61
本年累計較上年 增減(%)	1.00	0.19	1.64	(-1.6)	(-0.17)	(-0.10)	-1.56	1.53		0.16	-1.12	-3.41	4.30

- 說 明：1. 本表括號( )內數字係指增減時數或百分點。  
 2. 每人每月薪資係指受僱員工(不含執行業務所得者)每月經常性薪資(含本薪與按月給付之固定津貼及獎金)及非經常性薪資(含加班費、年終獎金、員工紅利、非按月發放之績效獎金與全勤獎金等)之報酬總額;但不含保險費、退休金與資遣費等非薪資報酬。  
 3. 本統計結果自98年1月起涵蓋「教育服務業(僅含其他教育及教育輔助服務業)」。