

## 行政院主計總處

公務預算處、基金預算處

台北市忠孝東路1段1號 電話：(02)3356-6500

綜合規劃處、會計決算處、綜合統計處、國勢普查處、主計資訊處

台北市廣州街2號

電話：(02)2380-3400

網址：<http://www.dgbas.gov.tw>

傳真：(02)2380-3502

中華民國106年11月24日下午4時發布，並透過網際網路同步發送

主辦單位：綜合統計處

新聞聯繫人：國民所得科 游敏君科長 電話：(02)2380-3466

經濟預測科 林雅雯科長 電話：(02)2380-3487

### 國民所得統計及國內經濟情勢展望

#### 壹、摘要

行政院主計總處國民所得統計評審會於本(24)日下午2點召開，審議104年第1季至106年第2季國民所得統計修正、106年第3季初步統計，以及106年第4季與107年預測案等，主要結果如次：

- 一、104年及105年經濟成長率依最新資料分別修正為0.81%(原統計為0.72%)及1.41%(1.48%)。
- 二、106年第1、2季經濟成長率(yoy)修正為2.64%(原統計為2.66%)及2.28%(2.13%)。
- 三、106年第3季初步統計經濟成長率為3.10%，較8月預測1.89%增加1.21個百分點；預測第4季成長2.30%(較8月預測上修0.50個百分點)。全年經濟成長2.58%(上修0.47個百分點)，每人GDP 2萬4,269美元，CPI上漲0.62%。
- 四、預測明(107)年經濟成長2.29%，較8月預測2.27%上修0.02個百分點，每人GDP 2萬5,119美元，CPI上漲0.96%。

#### 貳、國民所得統計及預測

##### 一、104年及105年經濟成長率修正

國民所得統計循例於每年11月依各項最新調查及相關資料修正前兩年相關統計。104年及105年經濟成長率分別為0.81%及1.41%，各較原編數上修0.09個百分點及下修0.07個百分點。

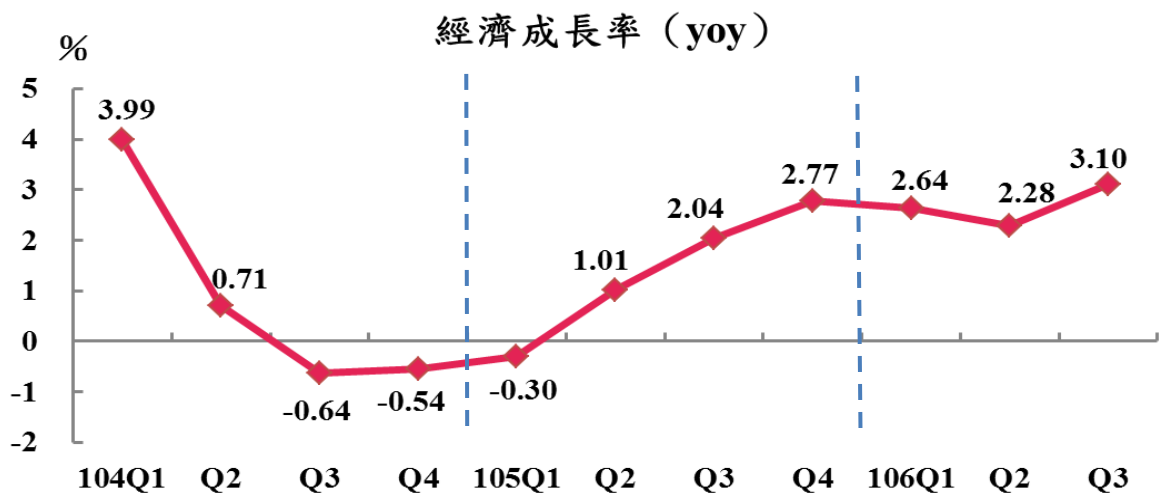
- (一) 本次年修正根據最新製造業投資及營運概況、營利事業所得稅結算申報、海關統計、中央銀行國際收支帳、國人旅遊狀況、教育消費支出

、家庭收支調查等各項調查與公務統計最新資料，以及上市櫃公司財報、公營事業與各級政府最新決算書等相關資料，檢討修正104年及105年各季統計。

(二) 經修正後，104年經濟成長率0.81%，較原編數0.72%上修0.09個百分點，名目國內生產毛額(GDP)修正為16兆7,707億元(上修117億元，修正率0.07%)；105年經濟成長率1.41%，較原編數1.48%下修0.07個百分點，名目GDP修正為17兆1,521億元(上修334億元，修正率0.20%)。

## 二、106年第3季經濟成長初步統計暨第1、2季修正數

今(106)年第3季初步統計實質GDP與105年同期相較(yoy)成長3.10%，經季節調整後對上季(saqr)成長1.67%，折算年率(saar)為6.84%；第1、2季yoy分別為2.64%與2.28%，saar分別修正為1.43%及1.48%。



### (一)106年第3季

#### 1.外需方面

(1)全球經濟復甦步調增速及旺季效應發酵，各項消費性電子產品拉貨湧現，加以去年颱風干擾及中秋連假基期偏低影響，第3季按美元計價商品出口擴增17.49%(以新台幣計價增11.71%)，其中占比最大之電子零組件續增14.99%，其餘品項亦多呈兩位數增長；服務輸出受三角貿易毛利成長及來台旅客人次轉增等因素，轉呈正成長。併計商品並剔除物價因素後，商品及服務輸出實質成長11.70%(8月預測成長4.43%)。

(2)輸入方面，雖資本設備進口縮減，惟出口引申需求強勁，加以農工原料價格持續上漲，第3季按美元計價商品進口續增11.41%(按新台幣計價增5.92%)，併計服務輸入並剔除物價因素後，商品及服務輸入實質成長6.94%(8月預測成長3.57%)。

(3)輸出與輸入相抵，國外淨需求對經濟成長貢獻3.82個百分點。

## 2.內需方面

(1)第3季自用小客車新增掛牌數增7.89%，油品銷售量亦增，整體零售業營業額增1.98%；另主要服務消費中，餐飲業營業額增2.66%，加以股票成交值擴增57.32%帶動金融服務消費，國人出國人次成長4.31%亦挹注國外購買支出，併計其他各項指標後，初步統計第3季民間消費實質成長2.69%(8月預測成長1.74%)，對經濟成長貢獻

### GDP主要支出連鎖實質成長率及貢獻

單位：%；百分點

	105年				106年				
		Q1	Q2	Q3	Q4	前3季	Q1	Q2	Q3
	<u>對上年同期成長率 (yoy)</u>								
<b>GDP</b>	<b>1.41</b>	<b>-0.30</b>	<b>1.01</b>	<b>2.04</b>	<b>2.77</b>	<b>2.68</b>	<b>2.64</b>	<b>2.28</b>	<b>3.10</b>
<b>國內需求</b>	<b>2.23</b>	<b>2.05</b>	<b>1.00</b>	<b>2.79</b>	<b>3.05</b>	<b>1.05</b>	<b>2.19</b>	<b>1.87</b>	<b>-0.82</b>
民間消費	2.32	2.74	1.70	2.76	2.08	2.19	1.81	2.05	2.69
政府消費	3.72	6.67	2.29	3.73	2.56	-0.98	-4.83	0.84	0.83
資本形成	1.01	-2.81	-1.47	2.26	5.76	-0.49	8.29	2.10	-10.41
民間固定投資	2.77	0.50	1.58	4.17	4.82	-0.51	3.89	0.26	-5.18
政府固定投資	1.24	-4.13	-7.27	1.77	10.12	7.53	8.04	8.73	6.04
公營固定投資	-3.60	-4.09	-3.92	-7.27	-1.02	0.10	18.34	-7.49	-3.28
<b>國外淨需求</b>	--	--	--	--	--	--	--	--	--
輸出	1.93	-4.15	0.04	3.49	7.87	8.12	7.34	5.08	11.70
輸入	3.45	-1.21	-0.01	5.11	9.59	6.52	7.64	5.01	6.94
	<u>對經濟成長(yoy)貢獻</u>								
<b>GDP</b>	<b>1.41</b>	<b>-0.30</b>	<b>1.01</b>	<b>2.04</b>	<b>2.77</b>	<b>2.68</b>	<b>2.64</b>	<b>2.28</b>	<b>3.10</b>
<b>國內需求</b>	<b>1.94</b>	<b>1.79</b>	<b>0.84</b>	<b>2.42</b>	<b>2.67</b>	<b>0.93</b>	<b>1.94</b>	<b>1.65</b>	<b>-0.72</b>
民間消費	1.21	1.42	0.87	1.44	1.11	1.17	1.00	1.09	1.40
政府消費	0.52	0.90	0.32	0.52	0.35	-0.14	-0.68	0.12	0.12
資本形成	0.21	-0.52	-0.36	0.46	1.20	-0.10	1.62	0.44	-2.25
民間固定投資	0.48	0.04	0.26	0.72	0.86	-0.19	0.69	0.04	-0.92
政府固定投資	0.03	-0.04	-0.19	0.05	0.30	0.15	0.16	0.21	0.15
公營固定投資	-0.04	0.00	-0.05	-0.06	-0.05	-0.02	0.12	-0.08	-0.03
<b>國外淨需求</b>	<b>-0.53</b>	<b>-2.09</b>	<b>0.18</b>	<b>-0.38</b>	<b>0.10</b>	<b>1.75</b>	<b>0.69</b>	<b>0.63</b>	<b>3.82</b>
輸出	1.24	-2.70	0.05	2.26	5.06	5.04	4.49	3.16	7.35
輸入	1.77	-0.60	-0.13	2.64	4.96	3.28	3.80	2.53	3.53

1.40個百分點。政府消費方面，成長0.83%(8月預測負成長0.30%)，對經濟成長貢獻0.12個百分點。

- (2)民間投資方面，國內半導體主要廠商資本支出減緩，新台幣計價資本設備進口減13.34%，惟國內航空業者擴充機隊推升運輸工具投資，營建工程投資亦呈回穩，併計後整體民間固定投資負成長5.18%；加計政府投資實質成長6.04%、公營事業投資負成長3.28%，以及實質存貨變動(減少692億元)後，第3季資本形成實質負成長10.41%(8月預測數0.22%)，對經濟成長負貢獻2.25個百分點。
- (3)併計前述各項結果，第3季國內需求負成長0.82%，對經濟成長負貢獻0.72個百分點。

### 3.生產方面

- (1)農漁產品去年受連續風災影響基數較低，初步統計第3季農業實質毛額成長4.15%，對經濟成長貢獻0.02個百分點。
- (2)工業實質成長4.06%，其中受惠於行動裝置新品上市，相關電子零組件業生產活絡，加以面板需求續增、電子產品及自動化等生產設備產量提升，第3季製造業生產指數成長3.84%，併計三角貿易等後，實質毛額成長4.47%，對經濟成長貢獻1.45個百分點；電力及燃氣供應業因用電需求隨生產活動增溫而提高，台電售電量成長1.56%，初步統計第3季實質毛額成長1.99%，對經濟成長貢獻0.03個百分點。
- (3)服務業方面，批發業因對外貿易強勁，第3季營業額增5.85%；併計零售業(營業額增1.98%)後，整體批發及零售業實質毛額成長4.46%，對經濟成長貢獻0.67個百分點；隨製造業景氣復甦，第3季貨運需求增強，汽車及航空貨運量分別成長6.30%及8.74%，併計其他貨客運後，運輸及倉儲業實質毛額成長6.01%，對經濟成長貢獻0.18個百分點；金融保險業部分，利息收支淨額增4.38%，手續費收入增2.38%，另壽險保費收入增8.46%，併計其他保險服務及投信投顧經理費等資料後，第3季實質毛額成長5.15%，對經濟成長貢獻0.34個百分點。

## GDP主要業別連鎖實質成長率及貢獻

單位：%；百分點

	105 年				106 年				
		Q1	Q2	Q3	Q4	前3季	Q1	Q2	Q3
	對上年同期成長率 (yoy)								
<b>GDP</b>	<b>1.41</b>	<b>-0.30</b>	<b>1.01</b>	<b>2.04</b>	<b>2.77</b>	<b>2.68</b>	<b>2.64</b>	<b>2.28</b>	<b>3.10</b>
<b>農業</b>	<b>-10.09</b>	<b>-10.04</b>	<b>-12.84</b>	<b>-12.76</b>	<b>-5.29</b>	<b>5.54</b>	<b>4.04</b>	<b>7.99</b>	<b>4.15</b>
<b>工業</b>	<b>2.78</b>	<b>-2.10</b>	<b>1.15</b>	<b>4.93</b>	<b>6.75</b>	<b>4.11</b>	<b>5.49</b>	<b>2.88</b>	<b>4.06</b>
製造業	3.06	-2.10	0.93	5.62	7.34	4.77	6.66	3.35	4.47
電力及燃氣供應業	4.61	0.07	15.88	3.69	1.76	-0.86	-3.62	-1.22	1.99
<b>服務業</b>	<b>1.34</b>	<b>0.57</b>	<b>1.08</b>	<b>1.55</b>	<b>2.12</b>	<b>2.11</b>	<b>2.24</b>	<b>1.48</b>	<b>2.61</b>
批發及零售業	0.72	-1.61	-0.67	1.64	3.44	3.66	3.59	2.96	4.46
運輸及倉儲業	3.44	-1.18	2.06	5.86	7.14	4.98	6.94	2.06	6.01
金融及保險業	2.28	2.82	2.21	3.16	0.90	3.54	3.89	1.70	5.15
	對經濟成長(yoy)貢獻								
<b>GDP</b>	<b>1.41</b>	<b>-0.30</b>	<b>1.01</b>	<b>2.04</b>	<b>2.77</b>	<b>2.68</b>	<b>2.64</b>	<b>2.28</b>	<b>3.10</b>
<b>農業</b>	<b>-0.17</b>	<b>-0.16</b>	<b>-0.23</b>	<b>-0.20</b>	<b>-0.09</b>	<b>0.08</b>	<b>0.06</b>	<b>0.17</b>	<b>0.02</b>
<b>工業</b>	<b>0.98</b>	<b>-0.76</b>	<b>0.41</b>	<b>1.82</b>	<b>2.31</b>	<b>1.45</b>	<b>1.88</b>	<b>1.01</b>	<b>1.49</b>
製造業	0.92	-0.63	0.29	1.78	2.16	1.46	1.92	1.02	1.45
電力及燃氣供應業	0.09	-0.04	0.14	0.05	0.14	-0.01	-0.03	-0.01	0.03
<b>服務業</b>	<b>0.84</b>	<b>0.37</b>	<b>0.68</b>	<b>0.99</b>	<b>1.35</b>	<b>1.34</b>	<b>1.43</b>	<b>0.94</b>	<b>1.61</b>
批發及零售業	0.12	-0.28	-0.11	0.25	0.58	0.58	0.60	0.47	0.67
運輸及倉儲業	0.10	-0.03	0.07	0.16	0.21	0.15	0.21	0.06	0.18
金融及保險業	0.15	0.19	0.14	0.21	0.07	0.24	0.25	0.12	0.34

(二)106年第1季及第2季依據各項主要指標修正，對105年同期經濟成長率(yoy)分別為2.64%及2.28%，上半年經濟成長2.46%；併計第3季，前3季經濟成長2.68%。

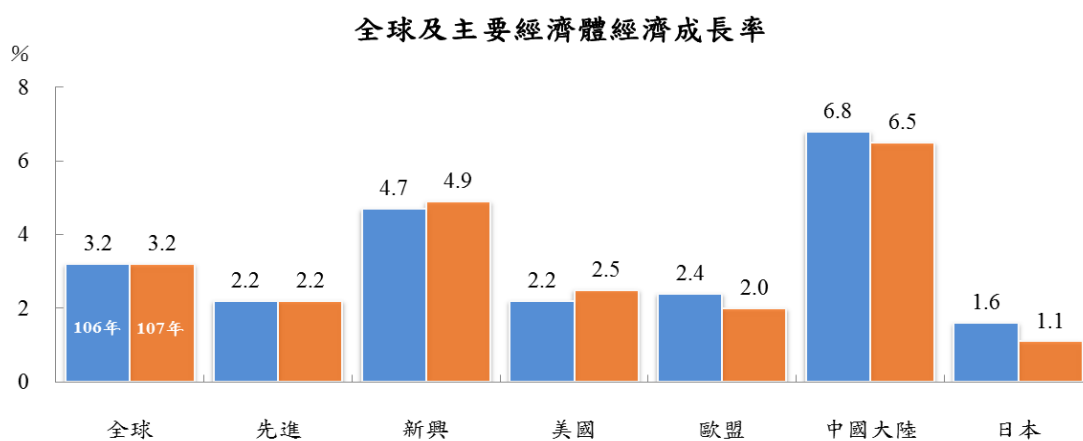
### 三、106年第4季及107年經濟展望

#### (一)國際情勢

- 1.根據IHS Markit(以下簡稱IHS)11月最新資料，全球景氣穩健擴張，預測106年成長3.2%(較8月預測上修0.1個百分點)，107年動能持續，亦成長3.2%(持平)，其中先進經濟體106、107年成長力道相當，均為2.2%(上修0.1個百分點及持平)；新興經濟體106年成長4.7%(持平)，107年增速至4.9%(持平)。
- 2.美國今年第3季雖遭強烈颶風連續侵襲，惟未影響經濟穩定成長基調，在勞動市場續呈穩健及薪資增加帶動下，風災過後之民間消費力道料將回復，加以企業投資積極，預測106年經濟成長2.2%(上修0.1個百分點)。明年經濟將延續溫和成長步伐，預期成長率升至2.5%(下修0.2個百分點)。
- 3.歐元區經濟擴張增速，且歐洲央行續採貨幣寬鬆政策，加上失業率明

顯下降，有利支撐企業及消費者信心，預測歐盟106及107年經濟成長2.4%及2.0%(各上修0.3及0.1個百分點)，其中英國成長1.5%及1.1%(均上修0.1個百分點)、德國今年均成長2.6%(各上修0.6及0.5個百分點)。

4. 中國大陸持續深化經濟結構調整、淘汰過剩產能及加強房市調控與金融監管等，將約制經濟增速，預測106年及107年各成長6.8%及6.5%(與8月預測相較均持平)；另南韓成長3.2%及3.1%(各上修0.3及0.1個百分點)、香港成長3.6%及2.7%(各上修0.5及0.3個百分點)、新加坡成長2.9%及2.5%(各上修0.4及0.1個百分點)、日本成長1.6%及1.1%(各上修0.2及0.1個百分點)。



資料來源：IHS Markit

## (二) 106年第4季及107年國內經濟預測

預測 106 年第 4 季國內經濟成長 yoy 為 2.30%，較 8 月預測上修 0.50 個百分點；併計前 3 季，預測全年為 2.58%，上修 0.47 個百分點。107 年經濟成長 2.29%，較 8 月預測上修 0.02 個百分點。

### 1. 對外貿易

(1) 今年第4季受惠於全球景氣穩步向上，旺季拉貨效應，與國際農工原料價格續升，貿易動能可望維繫，惟低基期因素淡化，增幅料將趨緩，預測我國按美元計價海關商品出口增6.60%，加計前3季，全年商品出口3,144億美元，增12.14%，併計服務輸出及剔除物價變動因素後，輸出實質成長6.63%(上修2.61個百分點)。

(2) 展望明年，IHS預測全球經濟持續成長3.2%，國際貨幣基金(IMF)預測全球貿易量增4.0%，已連續兩年高於全球經濟成長率，加以

車用電子、物聯網、人工智慧及高速運算等新興應用趨勢方興未艾，我國出口動能可望延續，惟因基數較高，增幅放緩，預測明年以美元計價海關出口3,285億美元，增4.51%，進口2,725億美元，增5.47%，併計商品與服務輸出並剔除物價因素後，預測107年實質輸出、入分別成長2.63%及3.47%。

### 商品及服務貿易

	海關商品貿易年增率 (按美元計算，%)		海關商品 出超金額 (億美元)	商品服務貿易實質成長率 (按新台幣計算，%)		商品服務 貿易順差 (億美元)
	出口總值	進口總值		輸出	輸入	
103年	2.78	1.38	382	5.86	5.67	548
104年(r)	-10.86	-15.83	481	-0.37	1.09	679
105年(r)	-1.76	-2.80	498	1.93	3.45	646
106年(f)	12.14	12.06	560	6.63	5.21	707
第1季(r)	15.06	21.59	108	7.34	7.64	154
第2季(r)	10.20	12.03	120	5.08	5.01	148
第3季(p)	17.49	11.41	178	11.70	6.94	201
第4季(f)	6.60	5.17	154	2.74	1.68	203
107年(f)	4.51	5.47	560	2.63	3.47	703

## 2.民間消費

- (1)國內就業市場改善，股市交易熱絡，均有助支撐消費動能，預測106年民間消費成長2.14%(上修0.25個百分點)。
- (2)展望明年，隨國內景氣穩定成長，基本工資及軍公教待遇調高，可望推升消費意願，惟國內少子女化及人口老化等結構性因素，則約制部分成長力道，預測107年實質成長2.08%。

### 民間消費

	名目金額(億元)	實質成長率 (%)	
		年增率 (%)	
103年	85,887	4.13	3.44
104年(r)	87,558	1.95	2.63
105年(r)	90,315	3.15	2.32
106年(f)	92,199	2.09	2.14
第1季(r)	22,858	1.94	1.81
第2季(r)	22,636	1.70	2.05
第3季(p)	23,388	2.57	2.69
第4季(f)	23,318	2.12	2.02
107年(f)	94,630	2.64	2.08

### 3. 固定投資

- (1) 民間投資方面，雖營建投資回穩跡象浮現，且國內航空業者持續擴充機隊推升運輸工具投資，惟國內半導體主要廠商資本支出受基數較高影響，增長力道有限，預測106年全年民間投資實質成長0.09%(下修1.61個百分點)；併計公共投資並剔除物價因素後，106年固定投資實質成長0.92%(下修1.21個百分點)。
- (2) 展望明年，雖航空業者資本支出放緩，惟國內半導體領導廠商先進製程投資將留國內，料將帶動國內相關供應鏈者擴大投資；另政府部門積極排除投資障礙、推動前瞻基礎建設計畫，改善投資環境，以及落實各項產業創新發展計畫，均有助民間投資增溫，預測107年民間投資實質成長2.83%；併計公共投資及剔除物價因素後，預測107年固定投資實質成長3.78%。

固定投資

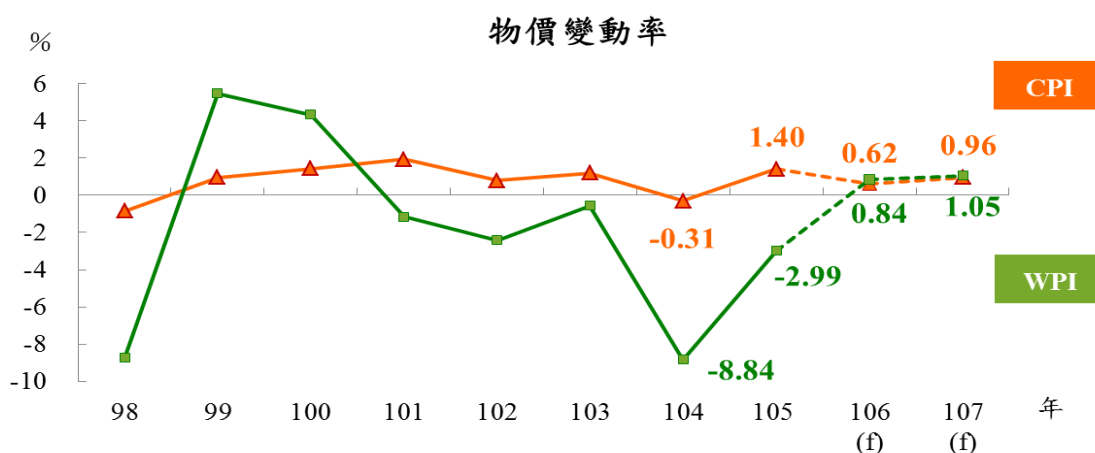
	名目金額(億元)				實質成長率(%)			
	民間	政府	公營事業		民間	政府	公營事業	
103年	34,938	28,207	4,622	2,110	2.05	3.58	-7.52	4.95
104年(r)	34,933	28,632	4,390	1,911	1.64	3.02	-2.74	-7.09
105年(r)	35,849	29,571	4,418	1,859	2.27	2.77	1.24	-3.60
106年(f)	36,090	29,531	4,667	1,892	0.92	0.09	5.03	3.43
第1季(r)	8,848	7,669	860	319	4.82	3.89	8.04	18.34
第2季(r)	8,609	7,104	1,077	427	0.80	0.26	8.73	-7.49
第3季(p)	9,093	7,572	1,138	382	-3.65	-5.18	6.04	-3.28
第4季(f)	9,540	7,185	1,591	764	2.23	1.99	0.61	8.74
107年(f)	37,609	30,489	5,154	1,967	3.78	2.83	9.84	3.80

### 4. 物價

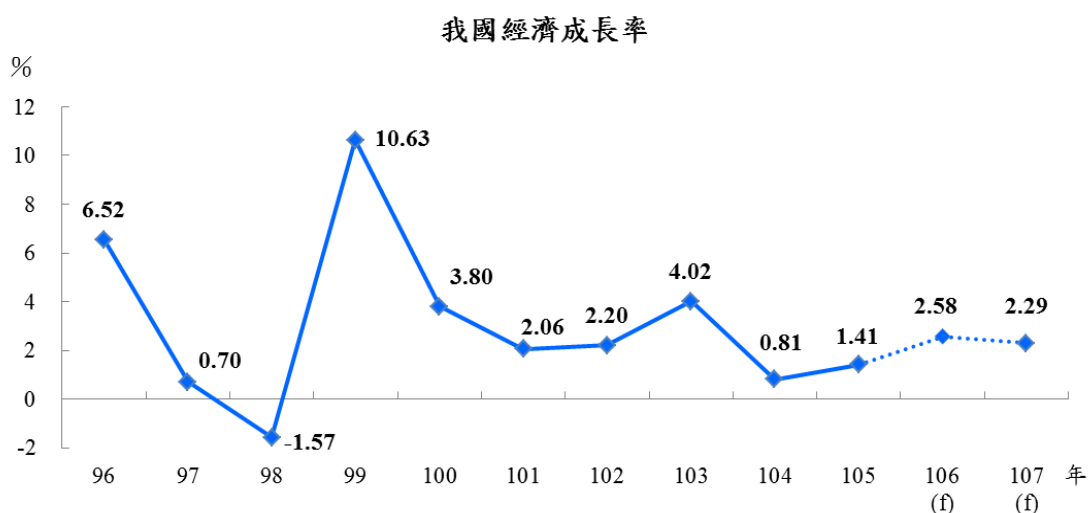
- (1) 參考國際機構預測，設定106年第4季OPEC油價每桶56.3美元(較8月預測上調7.2美元)，全年每桶51.7美元(上調2.1美元)；107年每桶53.8美元(上調3.5美元)。
- (2) 躉售物價指數(WPI)：近期國際油價走高，全球景氣增溫亦帶動其他農工原物料價格上揚，預測今年WPI上漲0.84%(上修0.64個百分點)。明年隨經濟持續擴張，農工商品價格料將續升，預測WPI上漲1.05%(上修0.30個百分點)。
- (3) 消費者物價指數(CPI)：雖油料費因國際油價走升而調漲，惟天候



平穩，抑低食物類價格，預測今年CPI上漲0.62%(下修0.04個百分點)。明年隨國際油價續呈溫和上揚，預測CPI上漲0.96%(上修0.09個百分點)。



5. 整體而言，預測106年經濟成長2.58%，較8月預測上修0.47個百分點，CPI上漲0.62%。107年經濟成長2.29%，CPI上漲0.96%。



### (三) 主要不確定因素

1. 優化國內投資環境、落實產業創新及前瞻基礎建設計畫等政策之執行成效。
2. 美國貨幣政策正常化及稅制改革推動進程對其經濟成長及全球金融市場之影響。
3. 國際原物料價格及匯率走勢。
4. 中國大陸經濟結構調整及一帶一路策略對我國之衝擊。
5. 朝鮮半島、中東等地緣政治情勢對全球經濟之影響。

### 重要經濟指標表(1/2)

	經濟成長率			每人GDP		每人GNI		消費者 物價 上升率 (%)	躉售 物價 上升率 (%)
	yoy (%)	saar (%)	saqr (%)	新台幣元	美元	新台幣元	美元		
<b>94年</b>	<b>5.42</b>	—	—	<b>532,001</b>	<b>16,532</b>	<b>544,798</b>	<b>16,930</b>	<b>2.30</b>	<b>0.61</b>
<b>95年</b>	<b>5.62</b>	—	—	<b>553,851</b>	<b>17,026</b>	<b>567,508</b>	<b>17,446</b>	<b>0.60</b>	<b>5.63</b>
<b>96年</b>	<b>6.52</b>	—	—	<b>585,016</b>	<b>17,814</b>	<b>599,536</b>	<b>18,256</b>	<b>1.80</b>	<b>6.47</b>
<b>97年</b>	<b>0.70</b>	—	—	<b>571,838</b>	<b>18,131</b>	<b>585,519</b>	<b>18,564</b>	<b>3.52</b>	<b>5.14</b>
<b>98年</b>	<b>-1.57</b>	—	—	<b>561,636</b>	<b>16,988</b>	<b>579,574</b>	<b>17,531</b>	<b>-0.86</b>	<b>-8.73</b>
<b>99年</b>	<b>10.63</b>	—	—	<b>610,140</b>	<b>19,278</b>	<b>628,706</b>	<b>19,864</b>	<b>0.96</b>	<b>5.46</b>
<b>100年</b>	<b>3.80</b>	—	—	<b>617,078</b>	<b>20,939</b>	<b>633,822</b>	<b>21,507</b>	<b>1.42</b>	<b>4.32</b>
<b>101年</b>	<b>2.06</b>	—	—	<b>631,142</b>	<b>21,308</b>	<b>650,660</b>	<b>21,967</b>	<b>1.93</b>	<b>-1.16</b>
<b>102年</b>	<b>2.20</b>	—	—	<b>652,429</b>	<b>21,916</b>	<b>670,585</b>	<b>22,526</b>	<b>0.79</b>	<b>-2.43</b>
<b>103年</b>	<b>4.02</b>	—	—	<b>688,434</b>	<b>22,668</b>	<b>708,540</b>	<b>23,330</b>	<b>1.20</b>	<b>-0.57</b>
<b>104年(r)</b>	<b>0.81</b>	—	—	<b>714,774</b>	<b>22,400</b>	<b>737,393</b>	<b>23,109</b>	<b>-0.31</b>	<b>-8.84</b>
第1季(r)	3.99	2.59	0.64	179,093	5,669	186,870	5,915	-0.59	-8.51
第2季(r)	0.71	-5.36	-1.37	173,410	5,595	177,018	5,712	-0.70	-9.41
第3季(r)	-0.64	-0.42	-0.10	179,581	5,575	185,008	5,743	-0.26	-9.47
第4季(r)	-0.54	0.11	0.03	182,690	5,561	188,497	5,739	0.33	-7.99
<b>105年(r)</b>	<b>1.41</b>	—	—	<b>729,381</b>	<b>22,561</b>	<b>751,934</b>	<b>23,258</b>	<b>1.40</b>	<b>-2.99</b>
第1季(r)	-0.30	3.22	0.79	181,412	5,435	189,090	5,666	1.75	-4.99
第2季(r)	1.01	1.82	0.45	176,524	5,437	181,211	5,582	1.34	-3.27
第3季(r)	2.04	3.95	0.97	182,663	5,752	188,109	5,925	0.71	-3.42
第4季(r)	2.77	2.61	0.65	188,782	5,937	193,524	6,085	1.78	-0.14
<b>106年(f)</b>	<b>2.58</b>	—	—	<b>739,052</b>	<b>24,269</b>	<b>756,969</b>	<b>24,857</b>	<b>0.62</b>	<b>0.84</b>
第1季(r)	2.64	1.43	0.36	182,542	5,870	188,521	6,062	0.78	2.30
第2季(r)	2.28	1.48	0.37	176,757	5,839	181,107	5,983	0.56	-0.70
第3季(p)	3.10	6.84	1.67	187,506	6,192	190,907	6,305	0.75	0.82
第4季(f)	2.30	0.11	0.03	192,247	6,368	196,434	6,507	0.41	0.91
<b>107年(f)</b>	<b>2.29</b>	—	—	<b>757,581</b>	<b>25,119</b>	<b>774,032</b>	<b>25,665</b>	<b>0.96</b>	<b>1.05</b>
第1季(f)	2.28	0.63	0.16	186,621	6,188	192,652	6,388	1.00	-1.04
第2季(f)	2.49	2.53	0.63	182,206	6,041	184,708	6,124	1.14	1.78
第3季(f)	2.10	4.70	1.16	191,961	6,365	195,728	6,490	1.11	1.71
第4季(f)	2.27	1.95	0.48	196,793	6,525	200,944	6,663	0.57	1.79

說明：1. (r)表修正數，(p)表初步統計數，(f)表預測數。

2. saqr(seasonally adjusted quarterly rate)為季節調整後對上季增加率；saar(seasonally adjusted annualized rate)為季節調整後，對上季增率折成年率；yoy(year on year)為對上年(同季)直接比較。

重要經濟指標表(2/2)

	名目GDP		名目GNI	
	新台幣百萬元	百萬美元	新台幣百萬元	百萬美元
<b>94年</b>	<b>12,092,254</b>	<b>375,769</b>	<b>12,383,120</b>	<b>384,808</b>
<b>95年</b>	<b>12,640,803</b>	<b>388,589</b>	<b>12,952,502</b>	<b>398,171</b>
<b>96年</b>	<b>13,407,062</b>	<b>408,254</b>	<b>13,739,828</b>	<b>418,387</b>
<b>97年</b>	<b>13,150,950</b>	<b>416,961</b>	<b>13,465,596</b>	<b>426,937</b>
<b>98年</b>	<b>12,961,656</b>	<b>392,065</b>	<b>13,375,650</b>	<b>404,587</b>
<b>99年</b>	<b>14,119,213</b>	<b>446,105</b>	<b>14,548,852</b>	<b>459,679</b>
<b>100年</b>	<b>14,312,200</b>	<b>485,653</b>	<b>14,700,572</b>	<b>498,832</b>
<b>101年</b>	<b>14,686,917</b>	<b>495,845</b>	<b>15,141,108</b>	<b>511,179</b>
<b>102年</b>	<b>15,230,739</b>	<b>511,614</b>	<b>15,654,588</b>	<b>525,851</b>
<b>103年</b>	<b>16,111,867</b>	<b>530,519</b>	<b>16,582,405</b>	<b>546,013</b>
<b>104年(r)</b>	<b>16,770,671</b>	<b>525,562</b>	<b>17,301,397</b>	<b>542,194</b>
第1季(r)	4,198,578	132,898	4,380,916	138,676
第2季(r)	4,067,791	131,251	4,152,434	133,989
第3季(r)	4,214,264	130,827	4,341,649	134,788
第4季(r)	4,290,038	130,586	4,426,398	134,741
<b>105年(r)</b>	<b>17,152,093</b>	<b>530,532</b>	<b>17,682,434</b>	<b>546,936</b>
第1季(r)	4,263,178	127,729	4,443,616	133,150
第2季(r)	4,149,761	127,819	4,259,944	131,228
第3季(r)	4,296,127	135,288	4,424,231	139,338
第4季(r)	4,443,027	139,696	4,554,643	143,220
<b>106年(f)</b>	<b>17,408,956</b>	<b>571,682</b>	<b>17,830,992</b>	<b>585,508</b>
第1季(r)	4,297,549	138,185	4,438,303	142,711
第2季(r)	4,162,465	137,511	4,264,898	140,895
第3季(p)	4,416,692	145,862	4,496,820	148,508
第4季(f)	4,532,250	150,124	4,630,971	153,394
<b>107年(f)</b>	<b>17,881,772</b>	<b>592,898</b>	<b>18,270,082</b>	<b>605,773</b>
第1季(f)	4,402,054	145,957	4,544,319	150,674
第2季(f)	4,299,725	142,564	4,358,778	144,522
第3季(f)	4,531,743	150,257	4,620,685	153,206
第4季(f)	4,648,250	154,120	4,746,300	157,371

說明：(r)表修正數，(p)表初步統計數，(f)表預測數。