

產業關聯表 編製報告

民國 100 年

本次依聯合國 2008 年版國民經濟會計制度(System of National Accounts 2008, 2008SNA)編算，包括研發支出（R&D）由中間消費改列固定投資、政府部門彙編社會安全基金統計及保險服務產值之衡量方式修訂等。

In this edition, in accordance with the System of National Accounts 2008, some revision have been made and bear the differences to previous editions as follows : the expenditures for research and development (R&D) by private and public sector are reclassified from intermediate inputs to capital formation, social security funds are classified into the government sector, and the improved method to estimate the output of insurance services.

行政院主計總處

中華民國 104 年 1 月編印

DIRECTORATE-GENERAL OF BUDGET, ACCOUNTING
AND STATISTICS, EXECUTIVE YUAN, REPUBLIC OF CHINA

January 2015

產業關聯表編製報告

民國 100 年

出版機關：行政院主計總處

臺北市廣州街 2 號 6 樓(02)2380-3504

網址 <http://www.stat.gov.tw/>

創刊日期：民國 68 年 2 月

刊期頻率：每隔 5 年

出版日期：民國 104 年 1 月

電子出版品：本書同時刊載於行政院主計總處網站，網址為

<http://www.stat.gov.tw/lp.asp?ctNode=2107&CtUnit=1038&BaseDSD=7>

定價：每本新臺幣參佰伍拾元

展售處：中國統計學社

(10065)臺北市廣州街 2 號

(02)2380-3656 郵政劃撥帳號：0004130-8

網址 <http://www.stat.org.tw/>

五南文化廣場

(40042)臺中市中山路 6 號 (04)2226-0330

E-MAIL：wunan34@wunanbooks.com.tw

國家書店松江門市

(10485)臺北市松江路 209 號 1 樓

(02)2518-0207

國家網路書店

網址 <http://www.govbooks.com.tw>

本著作採用創作 CC「姓名標示-非商業性」授權條款台灣 2.5 版之授權模式，
限於標示著作人姓名及非營利性之條件下，得利用本著作。

The Report on 2011 Input-Output Tables

- Edited by** : Directorate-General of Budget, Accounting and Statistics,
Executive Yuan, Republic of China
No. 2, Guangzhou St., Zhongjheng Dist., Taipei City 10065, Taiwan, R.O.C.
TEL : 886-2-2380-3504
<http://www.stat.gov.tw/>
- First Edition on** : February, 1979
- Printed on** : January, 2015
- Electronic Publishing** : http://eng.stat.gov.tw/ct_view.asp?xItem=36703&ctNode=1650
- Price** : NT\$350
- Book Agency** : Chinese Statistical Association
No. 2, Guangzhou St., Zhongjheng Dist., Taipei City 10065, Taiwan, R.O.C.
TEL : 886-2-2380-3656
Postal Transfer No. : 0004130-8

This work is licensed under a Creative Commons Attribution-Noncommercial License (Taiwan / v2.5). Uses are permitted with credit to the original and for the noncommercial purpose.

GPN : 2006800004

ISSN : 1016-1031

目 錄

前 言

第一篇 編製概要

第一章 概述	7
一、編製沿革	7
二、編製原則及特殊項目或部門之處理	7
三、編製流程	11
四、編製內容	11
五、資料來源	19
第二章 部門分類	21
一、部門分類之意義與種類	21
二、部門分類之單位與原則	21
三、部門分類之範圍與說明	22

第二篇 產業關聯分析

第一章 綜合分析	29
一、供需結構	29
二、產業結構	29
三、中間投入與原始投入	32
四、中間需要與最終需要	35
五、商品及服務輸出入	38
六、自給率	43
第二章 最終需要之波及效果	45
一、最終需要對生產之波及效果	45
二、最終需要對附加價值之波及效果	46
三、最終需要對輸入之波及效果	47
第三章 影響度、感應度及產業關聯型態	48
一、影響度與感應度	48
二、產業關聯型態	48

第三篇 編算方法

第一章 產業部門之編算	55
一、農產	55
二、畜產	56
三、農事服務	57
四、林產	57
五、漁產	58
六、礦產	58
七、加工食品	59
八、紡織、成衣及服飾品	60
九、皮革、毛皮及其製品	61
十、木材及其製品	61
十一、紙漿、紙及紙製品與印刷及資料儲存媒體複製	62
十二、石化材料與製品	62
十三、非金屬礦物製品	63
十四、金屬及其製品	63
十五、電子零組件	64
十六、電腦、電子及光學產品	64
十七、電力設備	65
十八、機械設備	65
十九、運輸工具	65
二十、家具	66
二十一、其他製品及機械修配	66
二十二、電力及燃氣供應	66
二十三、用水供應及污染整治	67
二十四、營造工程	68
二十五、批發及零售	68
二十六、運輸倉儲	69
二十七、住宿及餐飲	70
二十八、資訊及通訊傳播	70
二十九、金融及保險	71
三十、不動產及住宅服務	72
三十一、專業、科學及技術服務	72
三十二、支援服務	73
三十三、公共行政及國防；強制性社會安全	73
三十四、教育服務	74
三十五、醫療保健及社會工作服務	74
三十六、藝術、娛樂及休閒服務	75
三十七、其他服務	75

第二章	最終需要部門之編算	76
一、	民間消費	76
二、	政府消費	76
三、	固定資本形成	77
四、	存貨變動	77
五、	商品及服務輸出	77
第三章	供給部門之編算	79
一、	國內生產總額	79
二、	商品及服務輸入	79
三、	進口稅淨額	79
四、	商業差距	80
五、	國內運費	80
六、	加值型營業稅	81
第四章	附加價值部門之編算	82
一、	勞動報酬	82
二、	營業盈餘	82
三、	固定資本消耗	82
四、	生產及進口稅淨額	82
附錄一	52 部門產業關聯表	87
表一、	生產者價格交易表(進口品按 C.I.F.計值)	87
表二、	生產者價格投入係數表(A)	95
表三、	產業關聯程度表 $(I - A)^{-1}$	101
表四、	產業關聯程度表 $[I - (I - \hat{M})A]^{-1}$	107
表五、	購買者價格交易表	113
表六、	生產者價格交易表(含進口稅淨額)	121
表七、	國產品交易表	129
表八、	國產品投入係數表(D)	137
表九、	國內關聯程度表 $(I - D)^{-1}$	143
表十、	進口品交易表(按 C.I.F. + 進口稅淨額)	149
表十一、	進口品交易表(按 C.I.F.計值)	157
表十二、	進口品投入係數表(按 C.I.F.計值)	165
附錄二	52 與 166 部門分類對照表	171
附錄三	95 與 100 年產業部門分類對照表	174
附錄四	產業關聯統計常用資料	184
附錄五	商品流通推算方法及步驟	191

前 言

前 言

產業關聯表係由美國經濟學家李昂提夫(Wassily Leontief)於 1936 年首先提出，用以陳示一國在一定期間內(通常為一年)經濟活動的總成果；又因係以矩陣表示各產業間投入與產出的相互依存關係，統計結果又可稱為投入產出表。自李昂提夫教授提出本項統計後，由於表中各項統計資料極具實用性，應用日廣，並且無論在理論及實務方面均有長足進步，嗣經聯合國將之納入國民經濟會計制度內，除強調產業關聯統計在國民經濟會計中所扮演的重要角色，亦有助於提升國民所得統計資料之品質。

我國自 43 年至 71 年間先後編竣 10 個年次產業關聯表，自 71 年起由本總處接辦本項統計業務，迄今再編製完成 12 個年次產業關聯基本表或延長表，統計結果均提供有關政府機關、學術研究機構及公民營企業應用，對從事經濟計畫之擬訂、產業結構之分析或企業經營決策之訂定，極具助益。

自 1968 年國民經濟會計制度將產業關聯統計納入以來，由於統計架構、項目內涵、估算方法及資料來源等不盡相同，我國產業關聯表與國民所得統計結果尚存若干差異，造成使用者困擾，本總處爰參酌美國經濟分析局(Bureau of Economic Analysis, BEA)整合方法與經驗，弭平各項差異，於 95 年產業關聯表完成整合作業，自此產業關聯統計與國民所得統計達成一致，惟其後若遇國民所得統計進行歷史資料修正時，產業關聯統計則無法同步追溯。

100 年產業關聯統計結果編為二冊：第一冊為按 166 個部門分類編製之產業關聯表；第二冊為將中間投入按 526 個細部門編製之產業關聯表，提供明細成本結構之資料。此外，另輯印「產業關聯表編製報告」，綜述編製概要、部門分類、各部門編算方法，並對編算結果加以簡要分析，另將按 52 部門分類之產業關聯表輯印為附錄，便利各界分析應用。

產業關聯統計包括範圍甚廣，需用資料繁多，歷承各公民營企業暨各機關團體熱心協助，提供資料，以及本總處國民所得統計評審委員會委員之辛勤指導，乃能按期編算完成，適時付梓，謹此併申謝忱。惟因本項統計內容複雜，所涉甚廣，疏漏之處尚祈各界先進不吝指教，俾臻完善，無任感幸。

行政院主計總處

第一篇 編製概要

第一章 概 述

一、編製沿革

產業關聯表係由已故美國經濟學家李昂提夫(Wassily Leontief)設計提出，自 1931 年起，他以美國經濟為對象，進行編表工作，1936 年編製完成，並於「經濟統計評論」(AER)發表「美國經濟體系中投入產出之數量關係」(Quantitative Input and Output Relations in the Economic System of the U.S.)，嘗試將瓦拉斯(Leon Walras)的「一般均衡理論」應用於國民經濟的實證研究上，最後將其構想融入 1941 年出版「1919-1929 年美國經濟之結構—均衡分析之實證應用」(The Structure of American Economy, 1919-1929 — An Empirical Application of Equilibrium Analysis)一書之內，1953 年復加以修訂，改稱「1919-1939 年美國經濟之結構」，奠定產業關聯分析之理論與架構，堪稱為經典之作。此後無論在理論及實際應用上均有長足進步，其他國家亦先後開始編製，作為經濟計畫設計之依據，1968 年聯合國將產業關聯統計納入「國民經濟會計制度」(System of National Accounts, SNA)內，建議各國採行。

我國編製產業關聯表已有相當久遠的歷史。民國 49 年邢慕寰教授創編完成臺灣產業關聯表，亦即 43 年產業關聯表，分為 23 個產業部門。50 年中國農村復興委員會(現稱行政院農業委員會)李登輝、謝森中、王友釗等三位先生合編第二個臺灣產業關聯表，亦即 44 年產業關聯表，分為 9 個部門，編製主要目的在提供農業技能研究，故部門分類以農產品相關部門為主。行政院國際經濟合作發展委員會(現稱國家發展委員會)於 53 年編製之 50 年表，亦即第三個臺灣產業關聯表，分為 37 個部門，其中包括 6 個農產品部門，3 個礦產品部門，23 個製造產品部門，其餘部門分屬水電燃氣、營造工程、運輸倉儲及通信、其他服務，嗣後該會陸續編製完成 53 年表、55 年表、58 年表、60 年表、63 年表、65 年表、68 年表，其中 53 年表為 55 個部門，其後四個年次表均劃分為 76 個部門，65 年表增至 99 個部門。

由於編製基準年表(基本表)所需資料主要來自本

總處每五年辦理之工商業普查及其抽樣調查結果，另為配合我國推行新國民經濟會計制度，加強國民所得統計與產業關聯統計之連結應用，乃奉行政院核定自 71 年 4 月起移由本總處接辦，迄今編竣 70 年、73 年、75 年、78 年、80 年、83 年、85 年、88 年、90 年、93 年、95 年及本次之 100 年基本表或延長表。

我國自 42 年實施經建計畫以來，經濟突飛猛進，產品日新月異，產業經營型態亦隨國際化而改變，例如半導體及光電產業快速發展，電子管、錄音帶等相形萎縮，經濟結構變動甚劇，投入與產出部門隨之檢討；另為利國內各項統計能在一致的行業基礎下連結應用，100 年產業關聯表之產業部門分類依第 9 版行業標準分類架構，分成 166 個產業部門(3 碼)及 526 個產品部門(5 碼)。

另本總處參考美國經濟分析局(BEA)整合方式，95 年產業關聯表編算結果已與公布當時之國民所得統計達成一致。本次 100 年編算結果亦配合國民所得統計依 2008SNA 規範調整，包括研發支出(R&D)由中間消費改列固定投資、政府部門彙編社會安全基金統計及保險服務產值之衡量方式修訂等，為利比較，本刊所列 95 年資料同步調整，過去各年產業關聯基本表則不追溯；另本刊編製 52 統合部門表，提供各界分析應用。

二、編製原則及特殊項目或部門之處理

(一)編製原則

1.編表年期

產業關聯表可作為陳示編表年次之產業結構及產業部門間之相互依存關係，以分析整體國民經濟之結構，對於經濟計畫設計、政策效果評估、經濟預測及經濟分析，均極具效用。此外，並可作為其他經濟統計之基準值。利用表中資料從事分析與預測結果之確度，端視投入係數穩定程度之高低而定，因此產業關聯表之編製應選擇經濟情況較為正常之年份，以避免投入係數異常而降低其資料代表性，從而產生不良影響。

另一方面，編表時期最好選擇統計資料豐富之年

份，一般均採普查年。因編製產業關聯表必須利用各種經濟統計資料，舉凡與全國各種經濟活動有關之資料均須加以蒐集、整理、分析與推計。我國各年次表係配合工商業普查每五年編製一次完整基本表，中間年份另編一次延長表，自 98 年起改按年編製購買者價格交易年表。

2. 評價基礎

產業關聯表中所顯示者為國民經濟體系內實物面商品與服務之供需流量，其縱行表示產業部門之投入結構或最終需要結構，橫列表示各商品之分配或去路。交易過程通常有二種途徑：有由生產者直接售予需要者，或由生產者售予商業，再由商業轉售予需要者。需要可分為最終需要及中間需要，最終需要係指民間消費、政府消費、固定資本形成、存貨變動及輸出。中間需要指各產業部門從事生產活動所需要之商品及服務。由於交易過程不同，成交價格各異。生產者出售產品需經運輸部門之運送，並經商業部門之中介，然後運達需要者之場所，在交易過程中，每個流程的交易價格將逐步增加，因此商品價格有下列關係：

$$\begin{array}{l} \boxed{\text{生產者價格}} + \boxed{\text{國內運費}} + \boxed{\text{商業差距}} \\ + \boxed{\text{加值型營業稅}} = \boxed{\text{購買者價格}} \end{array}$$

生產者在生產場所出售產品，其運輸費用由購買者負擔之交易價格，稱為生產者價格。另購買者亦可直接由生產者或由商業購入商品，此商品運達其手中或生產場所之價格，稱為購買者價格。購買者價格和生產者價格的差額為運銷差距(係由國內運費及商業差距組成)。實際上，國內運費為運輸部門提供服務之報酬，商業差距則為商業部門提供交易中介服務得到的收入。

產業關聯表主要表示投入與產出間之實質關係，代表當時之生產技術水準。若能以物量表示，則可避免因物價變動對其實質關係之干擾，但僅當各部門生產單一產品時始能達成此一要求。實際上，產業關聯表包含了所有產業，很少有一個產業部門僅生產單一產品，編製產業關聯表時，為綜合各部門資料於一表內，唯有將物量改以價值表示方能進行。因此，乃產生計價問題，亦

即應採用交易價格，或採用生產者(廠盤或產地)價格？一般從事經濟分析研究者，皆應用生產者價格表，因其所表示之投入，已將運費及商業差距分別析至運輸服務業部門及商業部門，作為其對該部門之投入。各部門投入改以生產者價格計算表後，表示該部門之生產技術狀況，因已剔除商品流通費率之影響，故其各項投入之係數較為穩定。此外聯合國新國民經濟會計制度建議各國按基本價值編製關聯表，所謂基本價值係由生產者價格析出貨物稅淨額而得，其關係式如下：

$$\boxed{\text{基本價值}} + \boxed{\text{貨物稅淨額}} = \boxed{\text{生產者價格}}$$

編製之主要目的係基於各部門投入以基本價值計算，投入係數將更為穩定，可進一步觀察生產技術之變動情形；惟我國目前並未編製基本價格關聯表。

編製產業關聯表所蒐集的資料均為交易價格，故首先編製者為購買者價格表，惟表中各部門之產值仍以生產者價格計列，即商品部門按廠盤價格或農場批發價格計算；商業部門以交易差距計算；服務業部門則以服務收入為其產值；出口商品以離岸價格(F.O.B)計價，若廠家之外銷單價為按到岸價格(C.I.F)計價，則所計算之產值中需扣除海上運費及保險費，惟上列外銷品若由國輪承運及由國內保險公司承保，則此部分運費及保險費視為輸出；若由外輪承運及外國保險公司承保，則該項運費與保險費自產值中扣除即可。

(二) 特殊項目或部門之處理

1. 輸入之處理

因輸入係按到岸價格(C.I.F)計算，若進口商品之運輸及保險費用由本國公司承運及承保，本應列作輸入之減項，但為便於與以前各年份表比較，仍比照往例將運保費列為輸出，是以進口商品均以到岸價格計價。輸入加國內生產，構成全國總供給。當購買者價格表及生產者價格表總需要與總供給調整達於平衡後，按各部門進口投入之實際情形析出進口值，將之編成進口品交易表。

2. 部門內交易之處理

部門內包含之商品數愈多，部門內交易之可能性愈

大，一般而言，若生產過程中產品很少流入其他部門，且將來沒有劃分為兩個部門之可能，又其增加價值甚小者，則忽略部門內交易，如稻穀碾成白米，其中間產品糙米之產值不予列計，中間投入亦不列糙米為投入；反之，若中間階段產品有最終去路或流向其他部門者，且將來產業部門有劃分之可能，或增加價值頗大者，如紡織業之中間產品紗、線、布等，則分別計算其產值，並將之列為中間投入。

3. 一貫作業之處理

所謂一貫作業，係指同一企業在同一生產過程中連貫生產兩種或兩種以上不同部門之產品的活動。如石化業、鋼鐵業及紡織業等均具有此種特質。

一貫作業之中間產品若具有競爭性，則其產值以市價計算，並以其產值作為下階段生產之投入值，亦即以市價計算自供投入品之價值。若為獨占性之一貫作業廠商，或中間產品甚少出售之企業，雖可用其產品之出售單價估計各該產品所屬生產階段之生產價值，但是如估算結果影響兩部門盈虧過大時，即無正確之市價可供設算產值之依據，處理之方法：前一階段之產值採用該企業之兩生產階段費用總額或工資額比例分攤盈虧及各項費用，再加上該企業於抽樣調查表已提供之各生產階段之原材料價值而得，亦即一貫作業前後各階段各部門應攤之盈虧及費用，按企業管理帳上之各階段費用分攤，若無應攤費用資料時，即可按人工數或工資額分攤。

4. 副產品之處理

產業關聯表上假設一種生產活動原則上對應一種主產品，因此對該生產活動之副產品須加以特別處理，目前我國處理方法主要有：總和法及分離法，分述如次：(1)總和法：副產品原則上與主產品列為同一部門，如稻穀與稻草，砂糖、蔗渣及糖蜜，食用油及其餅粕等，皆為同一生產方法之聯合產品，僅有主副之分而已。此外，某些生產過程尚產生少數廢料，具有利用價值，惟其數量甚少，仍列為同一部門之產品；(2)分離法：若某一企業所生產之副產品，另外有其他獨立生產方法，為不同企業所生產者，則應將該企業之主、副產品分別劃分其產出與投入，其共同費用則以主、副產品之產值比例分攤為原則，惟須考慮兩個部門盈虧之合理性，並作必要

之調整。

5. 回爐與耗損之處理

回爐乃指在製品及製成品，因不堪使用或無法銷售，將之重新加工製造，其中所含原料與人工無法還原，故宜以在製品處理。若回爐品年底價值大於年初價值，則將其差額作為在製品之產值，並視為存貨變動，反之，則以耗用處理。

若耗損為生產過程所必然發生且為生產技術所無法克服者，仍然列為投入，同時計作產值。如水、電在輸送過程中有重大損失，在目前技術下在所難免，故對漏水、漏電這一類之耗損，均估計列入產值及投入值之中。

6. 退稅問題之處理

外銷商品之原材料如取自國內而又係已繳貨物稅者，外銷時可退還貨物稅，若原材料購自國外，且已繳進口稅者，商品外銷時，可辦理退還原材料之進口稅捐。原則上，自其所繳關稅及貨物稅內扣減其加工外銷原材料所繳稅款，其餘額應為正值，但由於各企業單位係按實收實付方法填報調查資料，每因當年所繳稅額低於其當年所收退稅金額，以致其餘額為負值。遇有這種不合理情形時，則應複查此等企業，按當年實際所用加工外銷原料調整應退稅額。

7. 廢舊物品之處理

廢舊物品若為當年生產過程所產生的廢品，如下腳等，則依其產品性質歸屬該部門當年產值；若非為當年生產過程所產生的廢品，而是以低價收購而來，或由拾荒者撿拾而來，列為資源回收處理部門產值。

8. 交際費等之處理

企業所購買並作為贈品或交際之用，雖非為原材料，仍列為中間投入。

9. 委託加工或受託加工之處理

委託加工若為國內製造業間之相互委託情形，不論為簡單或複雜加工，受託加工之產值僅列服務價值，而委託加工產值，則以加工後產品價值列計，所提供之原材料及加工費列為中間投入；若委託國外加工，則所提供之原材料及加工費列為銷貨成本，其生產價值以銷貨收入及銷貨成本差額列計。

10. 自建工程之處理

自建工程之定義為產業部門、民間消費部門或政府消費部門從事供其本身使用之營造活動(包括修理、維護及新建)，是以其生產價值列入營造業部門內。全體自建工程之產值係由各部門自建工程之產值加總而得。自建工程又得依其性質分為住宅工程、其他房屋工程、公共工程及其他營造工程等四個產業部門，故須依照工程之性質將產值分別歸入適當之產業部門，其資料主要來自工商業普查之抽樣調查及臺灣地區民間自建營繕工程調查。至於中間投入及附加價值則根據上述四個產業部門之投入結構推算而得。

11. 設算部門之處理

設算問題發生於一些非實際交易活動，卻具有實質效用之場合，上述效用可以市價衡量，並以之作為發生部門之產值。在我國產業關聯表須加以設算之部門如下：(1)金融部門：其產值包括手續費收入及間接衡量之金融中介服務（financial intermediation services indirectly measured，簡稱 FISIM）二部分，其中 FISIM 為利息收入減利息支出之餘額，其產出之分配依聯合國建議，存款及借款者皆須負擔，故依使用對象分配至產業、家庭及政府等，分別歸入中間消費及最終消費；(2)住宅服務部門：自有住宅服務之產值一般係以市場之房租水準為設算之依據，其產出全數列為民間消費支出。

12. 租賃成本之處理

對於租賃物品經常費用之處理，一般係採取使用者原則，即不論該項物品屬誰所有，所發生之維修費等經常費用均列為使用者之成本投入，採用此原則之主要理由係為維持投入係數之穩定性，但是對於汽車、電腦及其週邊設備，以及對事務機器之租賃，則採所有者原則，由出租部門將各項經常費用列為成本投入。

13. 中央銀行產值之處理

基於中央銀行肩負任務及角色多元，2008SNA 主張中央銀行產值應依其生產行為加以區分，不宜完全以利潤法估算，但若無法就其各項服務性質區分產值及其對應的成本，則應以成本法估算產值。為配合此項規範調整，並考量我國中央銀行無法提供各項服務之成本費用資料，故將中央銀行產值計算方式由利潤法改按成本法，其產出全數列為政府消費。

14. 保險服務衡量方法改善

原保險服務之產值，係以保險費扣除保險給付及紅利的方式計算，惟此一衡量方式易使各期統計結果大幅波動，若發生大規模災害，產值甚至可能為負；本次改依 2008SNA 建議，以成本法加估合理利潤估算產值；再保險原係以合併原保險之紀錄方式處理，再保險保費支出列為保險生產總額的減項；2008SNA 則將再保險視同直接保險，再保險保費支出改列為中間消費，不再作為生產總額之減項。

15. 智慧財產之處理

(1) 礦產探勘費用：依據 2008SNA 規範，礦藏探勘費用（包括所有支出且無論開採成功與否）應視為智慧財產，將所有投入探勘之費用(非探勘所得礦藏之未來預期收入)計入固定資本形成。

(2) 電腦軟體支出：生產者預期將使用一年以上的系統、應用軟體及大型資料庫，無論是對外採購或自行開發之電腦軟體支出均應視為智慧財產，改列固定資本形成，並加估該項固定資本消耗。

(3) 研發支出(R&D)：2008SNA 鑑於研發成果可重複且持續使用於生產活動超過 1 年，並帶來經濟利益，且具有所有權可歸屬等特性，與固定資產性質相同，而將研發支出由中間消費改列固定投資。

16. 政府基礎建設之處理

政府基礎建設耐用年限雖長，仍屬有限，故 1993SNA 建議應提列其固定資本消耗，由於政府服務生產者之生產總額係以成本法估算，其固定資本消耗增加，將提高生產面之生產總額與附加價值，以及支出面之政府消費。

17. 政府部門彙編社會安全基金統計

根據 2008SNA，政府為提供國民基本生活保障，而強制設立、控制，且負最終財務責任之社會保險計畫，本質屬政府公共服務；其中擁有獨立帳戶，可單獨表達營運狀況、持有資產、承擔負債及進行金融交易者，稱為社會安全基金，應歸類於一般政府部門。經檢視國內各類社會保險計畫後，共納編全民健康保險、勞工保險、就業保險、農民健康保險、公教人員保險、軍人保險、國民年金保險及公務人員退休撫卹等 11 項。

三、編製流程

產業關聯表之編製方法有許多種，其中 SNA 建議各國應先從編製產業別商品供給(產出)表(C×I supply table)及產業別商品使用(投入)表(C×I use table)著手，再基於產業技術假設及商品技術假設，利用兩表編竣商品×商品表或產業×產業表。

100 年產業關聯表編製過程，首先進行部門分類之修訂，主要係配合「中華民國行業標準分類(第 9 次修訂)」，及參考經濟部「工業產品分類(第 15 次修訂)」，並依據產值大小變動等部門修訂原則，調整部門分類，本年次表基本分類為 526×166；其次是蒐集、整理及分析各種原始及次級統計資料，據以編製各種交易表及係數表，茲分述如次：

(一)交易表之編算

交易表可依評價基礎之不同分為購買者價格交易表、生產者價格交易及基本價值交易表三種，其中生產者價格交易表又可依商品來源之不同分為國產品交易表及進口品交易表二種。一般交易表之編製工作，由決定各部門產值著手，其次，編算各部門投入結構、推估最終需要結構、整理輸入明細資料、計算進口稅淨額及商業差距、推算運費結構，經彙總供需兩面資料，反覆檢討調整，達供需平衡後，購買者價格交易表方告完成。接著為攤提運銷差距，析出各部門應攤之運費及商業差距後，即得生產者價格交易表。再則利用各業別進貨來源及商品流通資料，編算進口品交易表，並自生產者價格交易表各項分配減進口品交易表對應各項分配，其差額即構成國產品交易表。在生產者價格交易表中，部分投入來自進口，其進口值尚包含進口稅淨額，因此該生產者價格交易表之原始投入合計並不等於國內生產毛額，俟進口稅淨額析出列於原始投入後兩者始相等。

(二)係數表之編算

根據基本分類作成之各種交易表，因使用目的不同，可作成各種統合分類之交易表，為研究國民經濟結構之重要工具。為進一步從事產業關聯分析，諸如生產波及效果、價格波及效果、政策效果評估及預測等，須先就各種交易表之中間交易部分計算出投入係數表，再

據以演算為關聯程度表，相關計算方法於次節「編製內容」中說明。

完成以上各種交易表及係數表之後，編製結果依規定提報本總處國民所得統計評審會審議，俟通過後始將統計結果及編製報告付梓，提供各界應用。

四、編製內容

(一)與國民所得統計之關係

聯合國於 1968 年修訂之 SNA，具有兩項主要特色，一是所有會計帳戶均以矩陣形式表示，各項交易均以部門間之投入產出關係加以陳示，一是將產業關聯統計納入國民經濟會計體系內，成為不可或缺的重要部分，不僅將產業關聯統計之基本原理延伸至經濟社會中之所有交易，亦強調產業關聯統計在國民經濟會計中所扮演的關鍵性角色。

產業關聯統計與國民所得統計之關係，可由表 1.1.1 與表 1.1.2 中之相關項目顯示。以矩陣型式陳示各部門投入產出關係之產業關聯表係由中間交易(即中間投入或中間需要)、原始投入及最終需要三部分組成(表 1.1.1)。中間交易係產業關聯表的主體，顯示整個經濟體系各種商品與服務的來源與去路，以及各類產業在生產技術上相互依存的關係。而原始投入部分則包括勞動報酬、營業盈餘、固定資本消耗與生產及進口稅淨額等項，此亦即從所得面衡量之國內生產毛額(表 1.1.2 左邊部分)；若就各產業原始投入而言，其為各產業對國民所得之貢獻，表示從生產面衡量之國內生產毛額。至於最終需要部分，含民間消費、政府消費、固定資本形成、存貨變動與商品及服務輸出等項，顯示消費與投資部門對商品與服務之需求結構，以及輸出結構，若再扣除輸入，則得從支出面衡量之國內生產毛額(表 1.1.2 右邊部分)。

產業關聯表將衡量國內生產毛額之生產面、所得面及支出面彙於同一表中，透過詳細分析各產業之生產投入及產品之分配去路，提供各帳戶間相互聯繫的環節，有助於提升國民所得統計資料之品質。另外，國民所得統計係顯示總體經濟活動成果，而產業關聯表則著重於各產業間之交易狀況，分析各產業間之相互依存關係，二者相輔相成，更能反映全國經濟發展之情形。

圖 1.1.1

100年產業關聯表編製流程

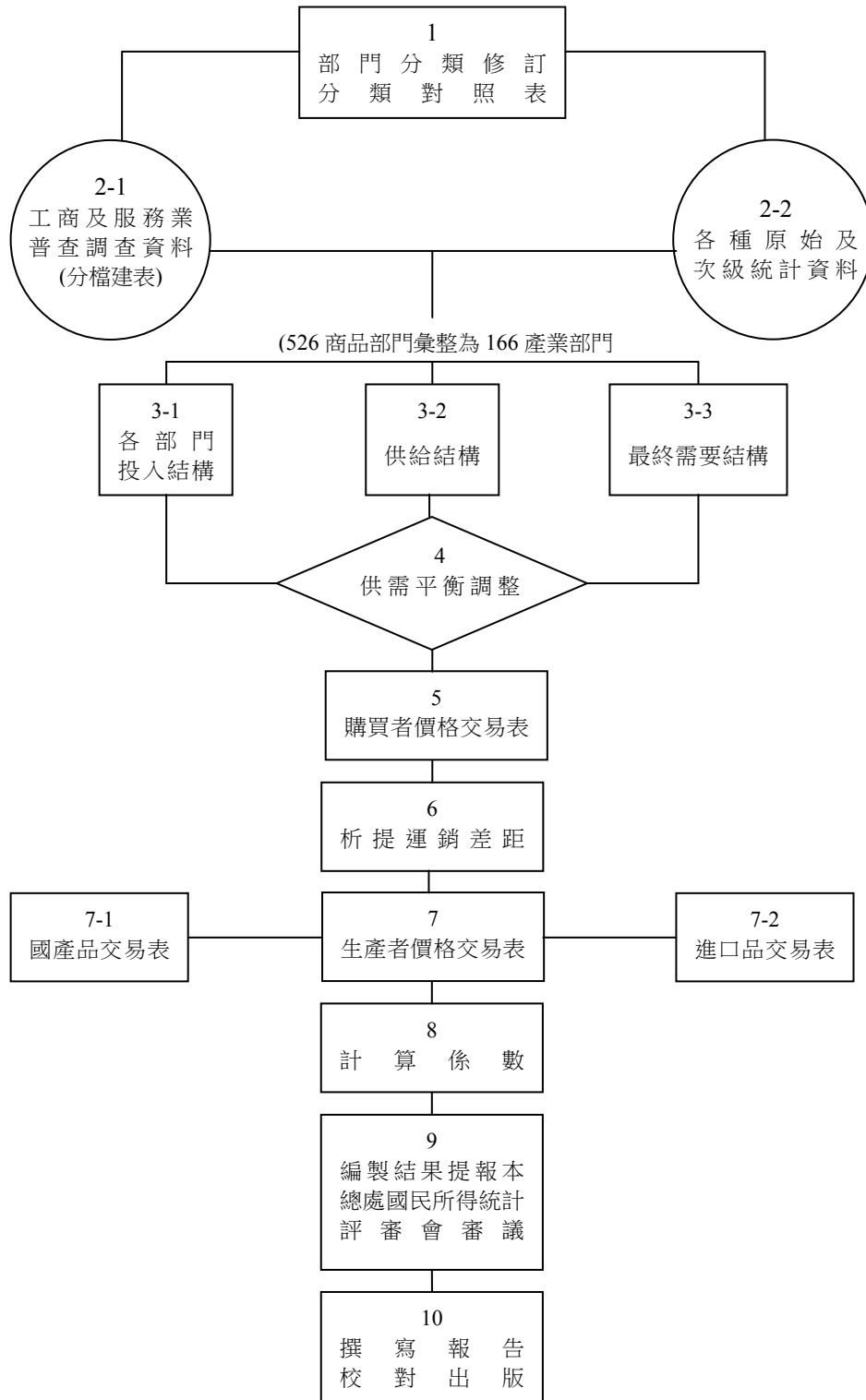


表 1.1.1

國內生產毛額與支用
產業關聯表型式

	產 業 (01-166)	民 間 費	政 府 費	固 定 資 本 形 成	存 貨 變 動	商 品 及 服 務 輸 出	減 少 商 品 及 服 務 輸 入
產 業 (01-166)	(中間投入)	表 1.1.2 第 5 項	表 1.1.2 第 6 項	表 1.1.2 第 7 項	表 1.1.2 第 8 項	表 1.1.2 第 9 項	表 1.1.2 第 10 項
勞 動 報 酬	表 1.1.2 第 1 項	國內生產毛額—支出面					
營 業 盈 餘	表 1.1.2 第 2 項						
固 定 資 本 消 耗	表 1.1.2 第 3 項						
生 產 及 進 口 稅 淨 額	表 1.1.2 第 4 項						
國內生產毛額—生產面		國內生產毛額—所得面					

表 1.1.2

國內生產毛額與支用
國民所得統計形式

1.受僱人員報酬	5.民間最終消費
2.營業盈餘	6.政府最終消費
3.固定資本消耗	7.固定資本形成毛額
4.生產及進口稅淨額	8.存貨增加
	9.商品及服務輸出
	10.減：商品及服務輸入
國內生產毛額	對國內生產毛額之支出

(二) 編製內容

100 年產業關聯表主要編製內容有：購買者價格交易表、生產者價格交易表(含進口稅淨額)、進口品交易表(含進口稅淨額)及國產品交易表，以及將進口稅淨額析出列於原始投入之生產者價格交易表(進口品按 C.I.F.計值)、進口品交易表(按 C.I.F.計值)及國產品交易表，其次再分別計算交易表(按 C.I.F.計值)之投入係數表及前二者之關聯程度表。此外，尚編有國內運費表及商業差距表。為說明方便起見，將編製結果合併成 5 個部門之簡表說明如下：

1. 購買者價格交易表

為配合實際交易記帳情形，通常先編製以購買者價格為計價基礎之交易表，然後析提各投入商品之商業差距、國內運費及加值型營業稅而成生產者價格交易表。

購買者價格交易表(表 1.1.3)縱行之中間投入部門分為農產品、工業產品、批發零售、運輸倉儲及其他服

務等 5 個部門。每一縱行之數字表示該部門之各項投入，例如農產品之投入合計為 560 單位，亦即其產值為 560 單位，為生產此等農產品，需要投入本部門(種籽等)92 單位、工業產品(肥料、農藥、飼料等)211 單位、批發零售中的商品經紀服務 1 單位、運輸倉儲 2 單位以及投入其他服務 9 單位；由於商業差距尚包含於各個投入品之價值內，故在購買者價格交易表中各部門之批發零售投入皆為商品經紀服務，而屬商品買賣部份則無數字。農產品部門之中間投入合計為 315 單位，以國內生產價值 560 單位扣除中間投入 315 單位，所得餘數 245 單位即為原始投入(附加價值)，其內容為勞動報酬 136 單位、營業盈餘 117 單位、固定資本消耗 16 單位、生產及進口稅淨額負 25 單位。民國 100 年全部產業活動總產出價值為 34,977 單位，國內生產毛額為 13,885 單位(不含加值型營業稅及進口稅淨額)，其分配為勞動報酬 7,296 單位、營業盈餘 3,831 單位、固定資本消耗 2,410 單位與生產及進口稅淨額 348 單位。

產業關聯表之每一橫列分別表示各個產品之分配狀況或供給來源，每一產品之總需要與總供給均相等。以工業產品為例，其產品分配至中間需要 16,971 單位，最終需要 14,792 單位，合計總需要 31,763 單位，而總供給之來源為國內生產 19,850 單位，商品及服務輸入 8,286 單位，進口稅淨額 161 單位，商業差距 3,118 單位，國內運費 168 單位，加值型營業稅 180 單位，合計總供給 31,763 單位，與總需要相等。工業產品分配於中間需要 16,791

2.生產者價格交易表

生產者價格交易表(表 1.1.4),係將購買者價格交易表內投入商品所包含之國內運費、商業差距及加值型營業稅析出,分別置於運輸倉儲、批發零售及原始投入之生產及進口稅淨額而成。全部調整結果,可由表 1.1.3 各欄數字減商業差距表(表 1.1.5)及國內運費表(表 1.1.6)及加值型營業稅表(表 1.1.7)相對欄之數字,並將加值型營業稅額加於生產及進口稅淨額及原始投入中而得,經此調整後,總供需仍相等,惟各部門總供給面僅餘國內生產總額、商品及服務輸入與進口稅淨額三欄。而投入結構有所改變,其中各產業及最終需要部門對批發零售之中間投入與需要因商業差距移入而變大,運輸倉儲因運費移入而變大。另外,生產及進口稅淨額與原始投入因加值型營業稅之移入而增大,而各中間投入及最終需要則相對減少,例如農產品部門投入結構中,工業產品投入值由原 211 單位減少為 166 單位,而其批發零售投入值由原 1 單位增為 49 單位,運輸倉儲投入由 2 單位增為 4 單位;工業產品部門投入結構則為農產品投入值減少 29 單位,工業產品減少 1,152 單位,批發零售增加 1,090 單位,運輸倉儲增加 84 單位,其他服務增加 1 單位,而生產及

進口稅淨額增加 7 單位。至於最終需要各部門合計析出運銷差距 2,110 單位,分別移入運輸倉儲、批發零售部門,而析出之加值型營業稅 264 單位,則移列於生產及進口稅淨額項下。為求係數更為穩定,以利對生產技術變動之觀察,一般分析研究者皆以不含進口稅淨額之生產者價格交易表(表 1.1.8)為之,即生產者價格交易表原中間交易部門所含之進口稅淨額必須加以析出,並移列於原始投入之生產及進口稅淨額項下。其調整步驟,由表 1.1.4 各欄數字減進口稅淨額表(表 1.1.9)相對欄之數字,並將其合計項加於生產及進口稅淨額與原始投入而得。例如工業產品投入結構中,農產品投入由 321 單位扣除 1 單位的進口稅淨額成為 320 單位,工業產品投入 13,515 單位扣除 39 單位的進口稅淨額成為 13,475 單位,其中間投入共減少 40 單位,而相對的其生產及進口稅淨額及原始投入增加了 40 單位,分別由原來的 232 及 3,992 單位增加為 272 及 4,033 單位。

表 1.1.4

生產者價格交易表(含進口稅淨額)

單位:新台幣十億元

	1. 農	2. 工	3. 批	4. 運	5. 其	1-5	6. 民	7. 政	8. 固	9. 存	10. 商	6-10	1-10	11. 國	12. 商	13. 進
	產	業	發	輸	他	中	間	府	定	貨	品	最	總	內	品	口
	品	產	售	倉	服	間	消	消	資	變	及	終	需	生	及	稅
	品	品	售	儲	務	需	費	費	本	動	服	需	要	產	服	淨
	品	品	售	儲	務	要	費	費	形	成	輸	要	11-13	總	務	額
	品	品	售	儲	務	要	費	費	成	動	輸	要	11-13	總	務	額
1. 農 產 品	84	321	0	0	25	430	249	0	5	6	48	308	738	560	174	4
2. 工 業 產 品	166	13 515	307	336	1 148	15 471	1 761	63	2 303	25	8 671	12 824	28 295	19 850	8 286	159
3. 批 發 零 售	49	1 133	107	35	302	1 626	1 454	37	176	2	897	2 567	4 193	4 138	55	0
4. 運 輸 倉 儲	4	173	83	186	74	521	338	6	6	-1	417	766	1 287	1 088	199	0
5. 其 他 服 務	9	717	727	134	1 402	2 988	3 880	2 061	786	3	366	7 095	10 083	9 340	743	0
1-5 中 間 投 入	312	15 858	1 223	692	2 950	21 035	7 682	2 168	3 276	36	10 400	23 561	44 596	34 977	9 457	163
6. 勞 動 報 酬	136	1 791	1 590	232	3 547	7 296	0	0	0	0	0	0	7 296			
7. 營 業 盈 餘	117	762	1 116	59	1 777	3 831	0	0	0	0	0	0	3 831			
8. 固 定 資 本 消 耗	16	1 208	154	99	933	2 410	0	0	0	0	0	0	2 410			
9. 生 產 及 進 口 稅 淨 額	-21	232	54	6	133	404	117	0	71	0	20	208	612			
6-9 原 始 投 入	248	3 992	2 915	396	6 390	13 941	117	0	71	0	20	208	14 149			
1-9 投 入 合 計	560	19 850	4 138	1 088	9 340	34 977	7 799	2 168	3 347	36	10 420	23 769	58 746			

表 1.1.5

商業差距表

單位：新台幣十億元

	1. 農產品	2. 工業產品	3. 批發零售	4. 運輸倉儲	5. 其他服務	1-5 中間需要	6. 民間消費	7. 政府消費	8. 固形固定資本成	9. 存貨變動	10. 商品及服務出	6-10 最終需要	14. 商業差距
1. 農產品	7	23	0	0	11	41	221	0	0	0	4	226	267
2. 工業產品	42	1066	26	26	215	1375	1196	37	166	2	342	1744	3118
3. 批發零售	-48	-1091	-29	-26	-259	-1452	-1454	-37	-176	-2	-357	-2028	-3480
4. 運輸倉儲	0	0	0	0	0	0	0	0	0	0	0	0	0
5. 其他服務	0	1	2	0	32	36	38	0	10	0	11	58	95
1-5 中間投入	0	0	0	0	0	0	0	0	0	0	0	0	0

表 1.1.6

國內運費表

單位：新台幣十億元

	1. 農產品	2. 工業產品	3. 批發零售	4. 運輸倉儲	5. 其他服務	1-5 中間需要	6. 民間消費	7. 政府消費	8. 固形固定資本成	9. 存貨變動	10. 商品及服務出	6-10 最終需要	15. 國內運費
1. 農產品	0	2	0	0	0	3	6	0	0	0	0	6	9
2. 工業產品	2	81	1	1	7	92	25	0	6	-1	46	76	168
3. 批發零售	0	0	0	0	0	0	0	0	0	0	0	0	0
4. 運輸倉儲	-2	-83	-1	-1	-7	-95	-31	0	-6	1	-46	-82	-178
5. 其他服務	0	0	0	0	0	0	0	0	0	0	0	0	1
1-5 中間投入	0	0	0	0	0	0	0	0	0	0	0	0	0

表 1.1.7

加值型營業稅表

單位：新台幣十億元

	1. 農產品	2. 工業產品	3. 批發零售	4. 運輸倉儲	5. 其他服務	1-5 中間需要	6. 民間消費	7. 政府消費	8. 固形固定資本成	9. 存貨變動	10. 商品及服務出	6-10 最終需要	16. 加值型營業稅
1. 農產品	1	3	0	0	0	4	1	0	0	0	0	1	5
2. 工業產品	2	4	0	0	26	32	79	0	66	0	3	148	180
3. 批發零售	0	0	0	0	0	0	0	0	0	0	1	1	1
4. 運輸倉儲	0	0	0	0	1	2	10	0	0	0	7	16	18
5. 其他服務	0	0	0	0	17	18	28	0	5	0	9	42	59
1-5 中間投入	3	7	0	1	45	56	117	0	71	0	20	208	264

表 1.1.8

生產者價格交易表(進口品按 C.I.F.計值)

單位：新台幣十億元

	1. 農 產 品	2. 工 業 產 品	3. 批 發 零 售	4. 運 輸 倉 儲	5. 其 他 服 務	1-5 中 間 需 要	6. 民 間 消 費	7. 政 府 消 費	8. 固 定 資 本 形 成	9. 存 貨 變 動	10. 商 品 及 服 務 輸 出	6-10 最 終 需 要	1-10 總 需 要 總 供 給	11. 國 內 生 產 總 額	12. 商 品 及 服 務 輸 入
1. 農 產 品	84	320	0	0	25	429	246	0	5	6	48	305	734	560	174
2. 工 業 產 品	165	13475	306	336	1142	15424	1671	63	2284	23	8670	12713	28137	19850	8286
3. 批 發 零 售	49	1133	107	35	302	1626	1454	37	176	2	897	2567	4193	4138	55
4. 運 輸 倉 儲	4	173	83	186	74	521	338	6	6	-1	417	766	1287	1088	199
5. 其 他 服 務	9	717	727	134	1402	2988	3880	2061	786	3	366	7095	10083	9340	743
1-5 中 間 投 入	311	15818	1223	692	2944	20987	7589	2168	3257	34	10399	23446	44434	34977	9457
6. 勞 動 報 酬	136	1791	1590	232	3547	7296	0	0	0	0	0	0	7296		
7. 營 業 盈 餘	117	762	1116	59	1777	3831	0	0	0	0	0	0	3831		
8. 固 定 資 本 消 耗	16	1208	154	99	933	2410	0	0	0	0	0	0	2410		
9. 生 產 及 進 口 稅 淨 額	-21	272	55	7	140	452	210	0	90	2	21	323	775		
6-9 原 始 投 入	249	4033	2915	397	6396	13989	210	0	90	2	21	323	14312		
1-9 投 入 合 計	560	19850	4138	1088	9340	34977	7799	2168	3347	36	10420	23769	58746		

表 1.1.9

進 口 稅 淨 額 表

單位：新台幣十億元

	1. 農 產 品	2. 工 業 產 品	3. 批 發 零 售	4. 運 輸 倉 儲	5. 其 他 服 務	1-5 中 間 需 要	6. 民 間 消 費	7. 政 府 消 費	8. 固 形 定 資 本 形 成	9. 存 貨 變 動	10. 商 品 及 服 務 輸 出	6-10 最 終 需 要	13. 進 淨 口 稅 額
1. 農 產 品	0	1	0	0	0	1	3	0	0	0	0	3	4
2. 工 業 產 品	0	39	0	0	6	47	90	0	19	2	1	112	159
3. 批 發 零 售	0	0	0	0	0	0	0	0	0	0	0	0	0
4. 運 輸 倉 儲	0	0	0	0	0	0	0	0	0	0	0	0	0
5. 其 他 服 務	0	0	0	0	0	0	0	0	0	0	0	0	0
1-5 中 間 投 入	1	40	0	0	6	48	93	0	19	2	1	115	163

3.投入係數表

投入係數表(表 1.1.10)，係根據表 1.1.8 生產者價格交易表(進口品按 C.I.F.計值)計算而得，以其生產總額除其各項投入值，即獲得各部門投入係數。如農產品需要本部門產品之投入係數為 $84/560=0.1499$ ，需要工業產品部門產品之投入係數為 $165/560=0.2952$ 。每一部門投入係數，表示該部門生產 1 單位價值之產品所需各項投入之單位數，故投入係數表亦可稱為成本係數表，或直接購買係數表。如表 1.1.10 所示，民國 100 年農產品生產 1 單位農產品需向本部門購買 0.1499 單位，向工業產品部門購買 0.2952 單位，合計向中間部門購買 0.5556 單位；

使用勞動投入 0.2431 單位，其營業盈餘 0.2098 單位，原始投入合計為 0.4444 單位。

投入係數也表示在現存生產技術條件下，直接所需各部門產品之投入比率，代表一種生產技術水準，故又稱為技術係數。生產技術水準之表現，除觀察前述投入係數外，尚可將投入品劃分為國產品與進口品，分別構成國產品交易表及進口品交易表，並分別計算國產品投入係數表及進口品投入係數表，顯示各部門生產 1 單位產品時，對國產品或進口品之直接購買比率，代表國內自供程度及依賴進口程度。

表 1.1.10

投入係數表

	1.農產品	2.工業產品	3.批發零售	4.運輸倉儲	5.其他服務
1.農產品	.149858	.016122	.000001	.000000	.002660
2.工業產品	.295221	.678834	.074023	.308566	.122219
3.批發零售	.087089	.057096	.025794	.032493	.032285
4.運輸倉儲	.007254	.008698	.020167	.171032	.007947
5.其他服務	.016148	.036096	.175576	.123481	.150085
1-5 中間投入	.555570	.796846	.295562	.635572	.315196
6.勞動報酬	.243056	.090239	.384241	.213036	.379720
7.營業盈餘	.209791	.038373	.269701	.054639	.190216
8.固定資本消耗	.028452	.060838	.037325	.090525	.099929
9.生產及進口稅	-.036868	.013704	.013172	.006228	.014939
6-9 原始投入	.444430	.203154	.704438	.364428	.684804
1-9 投入合計	1.000000	1.000000	1.000000	1.000000	1.000000

4.關聯程度表

關聯程度表內的關聯程度係數，或稱逆矩陣係數，又稱相互依存係數或波及效果係數，其意義為某一部門產品之最終需要增加 1 單位時，所需向各部門直、間接購買單位數。如表 1.1.11 所示，若農產品最終需要增加 1 萬元時，直接或間接需向工業產品部門購買 12,172 元產品，向批發零售部門購買 1,834 元服務，向運輸倉儲部門購買 289 元服務，向其他服務部門購買 1,166 元服務。而本部門之係數為 1.1997，表示除原最終需要增加 1 單位(1 萬元)之產品外，尚直接與間接需要 1,997 元之農產品以作為中間投入之需。1 單位之最終需要引起之直接需要，

即為表 1.1.10 之投入係數，至於其誘發之總需要，則可由關聯程度係數表計算獲得。自其中減去直接需要，即為間接需要。故最終需要發生變化，將直間接引起各產業部門生產水準發生變化，而各部門調整產量至何種程度，則依關聯程度而定，所以該表亦表現各部門間的相互依存程度。

為適應不同之應用目的，此次共編算三種關聯程度表，茲分別簡述如下：

(1)產業關聯程度表— $(I-A)^{-1}$ 型(表 1.1.11)

I 為恆一矩陣(Identity Matrix)，A 為投入係數矩陣，投入包含國內產品與輸入品。該模型假定國內產品投入

與輸入品投入比例維持不變，波及效果兩者相同。但實際情況可能並非如此，因為實際上，難免發生進口替代或反替代情形而改變其間同比率投入之關係。

(2)國內關聯程度表 $-(I-D)^{-1}$ 型

I 為恆一矩陣，D 為國產品投入係數矩陣，投入中僅含國產品。該模型不考慮輸入品中間投入之波及效果，而僅考慮國產品之波及影響。

(3)競爭性關聯程度表 $-[I-(I-\hat{M})A]^{-1}$ 型

\hat{M} 為輸入係數向量 m 之對角線矩陣， m 向量中之各元素為 $m_i = \frac{M_i}{X_i + M_i - E_i}$ ， m_i 為 i 部門輸入係數， M_i 為 i 部門之輸入值， X_i 為 i 部門之產值， E_i 為 i 部門之輸出值。此模型係假設各部門進口值對該部門國內需要總值之比率固定，因此亦可縮小輸入品所引起之部分波及效果，且其效果與國內關聯程度表 $(I-D)^{-1}$ 相近。

表 1.1.11

關聯程度表 $(I-A)^{-1}$

	1.農產品	2.工業產品	3.批發零售	4.運輸倉儲	5.其他服務	1-5 合計
1.農產品	1.199722	.063836	.007820	.026076	.013475	1.310929
2.工業產品	1.217151	3.334412	.372828	1.331734	.509917	6.766041
3.批發零售	.183408	.208912	1.058021	.129962	.072021	1.652325
4.運輸倉儲	.028850	.042471	.032013	1.226196	.018880	1.348410
5.其他服務	.116566	.192153	.239201	.262052	1.216122	2.026094
1-5 中間投入	2.745696	3.841785	1.709883	2.976019	1.830415	13.103800

5.國產品交易表

在生產者價格交易表中，將進口品(包括海關及非海關之商品及服務輸入)的交易價值與國產品的交易價值分離，並分別列表，則可獲得國產品交易表及進口品交易表。在國產品交易表中，產業部門間之交易價值僅限於對國產品的需要，不含進口品之投入，因此各部門間之國內相互依存關係，得以清晰顯示。在一個國際貿易不占重要地位的國家，其產業關聯表中，並不需將國內產品和進口品分開，因其應用於經濟分析時，對結果影響不大；但在國際貿易比重高的經濟體系中(例如我國之進出口貿易值幾與國內生產毛額相當)，若不將二者加以區分，則必高估國內產業間之相互依存度，進而影響分析結果之正確性。

根據國產品交易表除以各產業之產值，可計算各部門的國產品投入係數及國內關聯程度係數 $(I-D)^{-1}$ 。

6.進口品交易表

本表橫列表示各種進口品之分配去路，縱行則表示各部門或最終需要部門對各種進口品之需要。根據該表

可計算各部門之進口品投入係數。當國內最終需要變動時，可據以推估各種進口品需要之變動情形。

進口品交易表，又依含進口稅淨額與否分為兩表。將含進口稅之進口品交易表各欄扣除進口稅淨額表(表 1.1.9)相對應之各欄數字，即得進口品按 C.I.F.計值之進口品交易表。

五、資料來源

編製產業關聯表所需參用資料種類甚多，是一種匯集各類可用經濟統計資料予以整理、分析及推計之工作，除利用各有關機關之年報、各公營企業及各級政府之年度預算決算資料外，尚利用其他多種抽樣調查；總計包括之各種公務統計及調查統計近 200 種(附錄四)，其性質以商品之產銷資料及場所單位之投入為主。茲將 100 年表編製過程中利用之各主要調查結果及統計資料分別說明如下：

(一)農林漁牧業普查：由本總處辦理，主要在蒐集全國

之農林漁牧業經營資源分布、生產結構、勞動力特性、資本設備與經營狀況等資料，為編算農產品部門部分投入項目之重要參據之一。

(一)工商及服務業普查：由本總處主辦，每五年辦理一次，主要目的在蒐集全國工商業及服務業之單位分布、經營項目、從業員工及薪資、支出、收入及資產運用狀況等經濟活動資料。調查範圍包括礦業、製造業、水電燃氣及污染整治業、營造業、運輸倉儲業、金融及保險業、批發及零售業和其他服務業等。本項普查所獲資料為編製 100 年產業關聯表各部門產值之主要依據。

(二)工商及服務業抽樣調查：由本總處主辦，本項調查係與工商業普查同時舉辦，其結果為編製 100 年產業關聯表之重要依據之一，主要內容包括資產負債、營業狀況(包括應攤費用明細帳)、產銷存狀況(包括銷售對象)、全年原材物料變動情形、場所單位全年生產應攤成本費用明細狀況、商業進貨來源及銷貨成本等，為編算礦業、製造業、水電燃氣及污染整治業、營造業、運輸倉儲業、金融及保險業、批發及零售業和其他服務業各部門投入結構之重要依據，亦為計算最終需要及商品流通之主要參據。

(三)臺灣農產品生產成本調查：由行政院農委會農糧署主辦，其內容包含主要農作物及畜產單位生產成本，為計算農畜產品部門投入及副產品產值之主要依據。

(四)林業(伐木業)生產成本調查：由行政院農委會林務局辦理，為彙編民營伐木業投入結構之主要依據。

(五)漁業生產成本調查：由行政院農委會漁業署委託學術單位辦理，主要內容包含遠洋、近海、沿岸及養殖漁業之直接及間接生產費用，為推算漁業部門投入結構之主要依據。

(六)民間自建營繕工程調查：由本總處辦理，該調查主要目的在補充工商業普查營造業抽樣調查涵蓋資料範圍之不足，因工商業普查僅包括營造廠商之營建活動及

公司企業自建之工程，尚有許多未透過營造廠商而由民間自行雇工營建之工程，均未予列入調查。調查之主要內容為蒐集民間自行營建之工程費用，作為充實全體營造業產值之依據。

(七)攤販經營概況調查：由本總處主辦，該項資料可用以補充餐飲及零售等業之成本結構與產值。

(八)家庭收支調查：由本總處主辦，調查結果為推算民間消費結構之主要依據。

(九)國際收支統計資料：由中央銀行提供，為推算非海關輸出入之主要佐證資料。

(十)海關輸出入統計資料：由財政部關務署資料處理處提供，為計算商品輸出入值之主要依據。

(十一)進口稅及外銷品退稅資料：由財政部關務署資料處理處提供，為計算進口稅淨額之依據。

(十二)政府機關支出調查：由本總處辦理，此項調查所得資料，為推算公共行政服務部門中間投入結構之依據。

(十三)汽車貨運調查：由交通部統計處辦理，其內容包含各種商品之運量及運費，為推算其他陸上貨運運費結構之主要依據。

(十四)商品別貨品流量及運費率調查報告(國內水上貨運部分)：由交通部統計處辦理，其內容包含各種商品之運量及運費，為推算國內水上貨運運費結構的依據之一。

(十五)商品別貨品流量及運費率調查報告(國內航空貨運部分)：由交通部統計處辦理，其內容包含各種商品之運量及運費，為推算國內航空貨運運費結構的依據之一。

(十六)教育消費支出調查：由本總處辦理，調查結果為推算民間消費結構之主要依據之一。

(十七)各級人民團體概況調查：由內政部統計處負責辦理，為彙編各級人民團體投入結構之依據。

第二章 部門分類

一、部門分類之意義與種類

在產業關聯表中，將國民經濟活動的主體，按其所從事之經濟活動性質或功能，分門別類歸納成許多「部門」(Sector)，換言之，「部門」是許多具有相同經濟特性的經濟主體或經濟活動之集合名詞。部門可以分為下列 4 大類：

(一) **產業部門(Industrial Sector)**：凡從事各種有形商品之生產或提供各種服務之經濟活動主體，均納入「產業部門」中。

(二) **原始投入部門(Primary Input Sector)**：原始投入部門是產業支付生產所得之基本對象，支付的總額即為產業之附加價值，其主要內容按支付性質可分為勞動報酬、營業盈餘、固定資本消耗、生產及進口稅淨額等 4 項。

(三) **最終需要部門(Final Demand Sector)**：最終需要是經濟活動成果之最終去路，在按功能分為民間消費、政府消費、固定資本形成、存貨變動、商品及服務輸出等 5 類。

(四) **供給部門(Supply Sector)**：本部門係用以表明各種商品與服務之供給來源，或交易價值中構成之成分。其中包括國內生產總額、商品及服務輸入、進口稅淨額、商業差距、國內運費及加值型營業稅等 6 個部門。

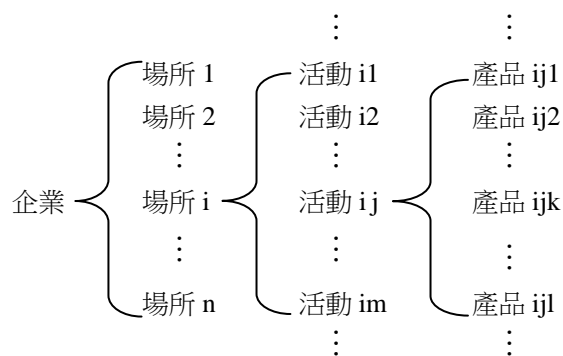
二、部門分類之單位與原則

(一) 產業部門分類之單位

產業部門可以採用 4 種不同單位作為分類基礎，即企業基礎(Enterprise Base)、場所基礎(Establishment Base)、活動基礎(Activity Base)及產品基礎(Commodity Base)。

一個企業可以經營一個以上生產場所，一個場所又可能從事多種生產活動，而一種生產活動可能產生多樣產品，所以企業、場所、活動、產品是 4 種不同層次之分類單位，層次愈高者表示分類愈粗、內容愈

複雜；層次愈低者，分類愈細，內容愈單純。其間關係如下：



100年產業關聯表所採用的產業部門分類之單位計分為兩個層次：主要部門採活動基礎，子部門為產品基礎。在編表的基本作業上，供給方面(橫列)之產業部門按產品基礎分類；在需要方面(縱行)之產業部門則按活動基礎分類。一般言之，絕大多數產品僅能歸入某一特定之生產活動，惟尚有極少數產品可能在兩種以上之生產活動均可生產，處理方法係將這種產品僅列入產值最大之活動部門，以維持產業部門在分類之互斥性。

(二) 產業部門分類之原則

一般劃分產業部門係考慮下述原則而定：

1. 分析上需要原則

(1) **配合經濟計畫需要**：編製產業關聯表的主要用途之一，係提供政府擬訂經濟計畫之重要參據，並作為部門計畫與總體計畫之聯繫橋樑，因此經濟計畫中之重要部門均儘可能地予以單獨劃分。

(2) **產值之大小**：產值較大之項目，在經濟分析上愈被重視，因此有獨立劃分之必要。

(3) **發展的可能性**：近年發展迅速或今後發展潛力較大，且可能成為將來的重要部門者，獨立劃分將有助於未來之比較分析。

(4) **對進出口依賴之程度**：臺灣地區之經濟發展高度依賴國外原料(或資源)及市場，因此對外依賴程度愈大之產業，愈為研究分析及決策的對象，在分類

上乃予以獨立劃分。

2.生產技術差異原則

產業關聯表之主要特點在顯示不同產業於生產技術上之差異，因此投入結構差異較大之產業應儘量劃分為不同的部門。

3.產品用途差異原則

生產投入不同，具有不同之向後連鎖效果，而產品用途不同將導致不同的向前連鎖效果，因此不同用途之產品亦應加以劃分為獨立之部門。

4.資料來源配合原則

編製產業關聯表需要之經濟統計資料極其繁多，編製時必須考慮各種資料之分類是否一致，其中尤應考慮工商及服務業普查及一般經濟統計調查所採行之行業標準分類。

5.國際比較應用方便原則

產業關聯表常用於國際間產業結構之比較分析，為便於應用，主要國家之部門分類亦為我國劃分產業部門之參考。

除上述原則之外，由於部分統計資料欠缺，因此在進行分類時須作若干調整以為因應。

三、部門分類之範圍與說明

隨著經濟發展，產業體系日趨複雜，各產業間之重要性互有消長，因此歷年產業關聯表主要部門分類數不盡相同。100 年與 95 年同為 166 個部門，係依照本總處 100 年最新修訂之「中華民國行業標準分類(第 9 次修訂)」，重新調整產業部門，俾便於與國際統計資料應用與比較，其中礦產品減 1 個部門，製造業產品增 3 個部門，服務則減 2 個部門。部門分類之變動情形詳見表 1.2.1。

關於部門分類範圍摘述如下：

(一)農產品

1.農產：劃分為稻穀、雜糧農作物、特用作物、蔬菜、水果及其他園藝作物等 6 個部門，各部門包含各該作物之栽培、收割等生產活動。

表 1.2.1

100 年部門分類數之變動

		95 年	100 年
農產品	主要部門	11	11
	子部門	49	44
礦產品	主要部門	4	3
	子部門	12	9
製造業產品	主要部門	92	95
	子部門	355	334
電力及燃氣供應	主要部門	2	2
	子部門	3	3
用水供應及污染整治	主要部門	5	5
	子部門	5	5
營造工程	主要部門	4	4
	子部門	21	21
批發及零售	主要部門	3	3
	子部門	5	5
運輸倉儲	主要部門	7	7
	子部門	23	24
金融、保險、不動產及住宅服務	主要部門	6	6
	子部門	18	18
其他服務	主要部門	32	30
	子部門	63	63
合計	主要部門	166	166
	子部門	554	526

附註：主要部門係指產業按生產活動性質分，子部門則係每個主要部門之下再按產品之特性分。

2.畜產：劃分為豬及其他禽畜產 2 個部門，包括豬隻之飼養、其他動物之飼養與狩獵及其副產品之採集等生產活動。

3.農事服務：從事對農、畜、林、漁之生產提供各種服務之生產活動。包括農機服務、水利灌溉、其他農事服務。

4.林產：從事苗木之培育、林木、竹林之種植與砍伐、森林中野生植物之採收等活動。包括育苗、造林及撫育、原木、薪材及竹、天然橡膠、其他林產及副產品等生產活動。

5.漁產：從事各種魚、蝦、貝、介及其他水產動植物之養殖、撈捕之生產活動。包括遠洋漁撈水產、其他漁撈水產及養殖水產。

(二)礦產品：劃分為原油及天然氣礦產、砂、石及黏土、其他礦產及土石等 3 個部門。包括原油、天然氣之採勘、採取，砂、石及黏土之開採，其他礦產及土石之開採及初步處理(洗選、軋碎)等生產活動。

(三)製造業產品

1.加工食品、飲料及菸：劃分為屠宰生肉及副產品、肉類保藏及加工品、水產保藏及加工品、蔬果保藏及加工品、動植物油脂及副產品、乳製品、米、製粉、飼料、糖果及烘焙炊蒸食品、糖、調味品、其他食品、酒精飲料、非酒精飲料及菸等 16 個部門。包括豬、牛與其他家畜、家禽之屠宰，各種肉類、水產、蔬果之保藏及加工製造，動、植物油脂之壓榨、萃取與精煉，各種乳類食品之製造，稻穀碾製，麥、豆、薯等碾製粉、片，各種動物飼料之生產，糖果及烘焙炊蒸食品之製造，紅糖及砂糖之精製，味精及各種調味品之製造，其他食品製造，汽水、果蔬汁、啤酒及其他酒精及非酒精飲料之製造，各種菸葉加工製造等生產活動。

2.紡織、成衣及服飾品：包含棉、毛、絲麻及其織布、人造纖維及玻璃纖維紡織品、針織布、不織布、印染整理、其他紡織品、梭織成衣、針織成衣、紡織服飾品等 9 個部門。包括以原棉、毛條、人造纖維之加工處理、紡撚成紗線及織造布疋之生產，紡織品或塑膠皮布之印花、漂白、染色及整理，以針織、梭織方式製造成衣及服飾品等生產活動。

3.皮革、毛皮及其製品：劃分為皮革、鞋類製品及其他皮革製品等 3 個部門。包括生皮鞣製、皮鞋、橡膠鞋、塑膠鞋、其他鞋類製品及皮製品製造之生產活動。

4.木材及其製品：劃分為製材、合板及組合木材、木竹籐製品等 3 個部門。包括以原木製造各種用材，以木材刨片、裁截、膠合而成夾板及以木屑、蔗渣等壓縮、烘乾製成板材，以各種木、竹、籐材料製成各種用品，但不包括家具之生產活動。

5.紙漿、紙及紙製品與印刷及資料儲存媒體複製：劃分為紙漿及紙、紙製品、印刷及資料儲存媒體複製 3 個部門。包括紙漿、紙張及紙板之製造、加工，

簿本、表冊等之印刷、裝訂、影音內容、軟體複製之生產活動。

6.石化材料與製品：劃分為石油煉製品、焦炭及其他煤製品、基本化學材料、石油化工原料、化學及有機肥料、塑膠(合成樹脂)、合成橡膠、合成纖維、其他人造纖維、農藥及環境用藥、塗料、染料及顏料、清潔用品及化粧品、其他化學製品、醫療藥品、橡膠製品及塑膠製品等 16 個部門。包括以原油為原料煉製成之各種油品，以煤炭煉製焦炭、壓製煤磚或煉煤生產煤氣，以石油煉製品或天然氣為原料製成之各種化工基本原料，各種氮、磷、鉀肥料之製造，以石化原料經化合而製成之各種合成樹脂、合成纖維之生產，橡膠及其他化學元素之生產，以萃取、合成、發酵、純化等方式製造殺蟲、殺菌、除草、殺有害動物用原體及藥劑，各種塗料、漆料、染料、顏料、油墨及相關產品之生產，清潔、洗滌用品及化粧品之製造，其他各種化學製品之製造，各種中、西藥品及醫療用品之生產，以橡膠、塑膠為原料，製成各種製品之生產活動。

7.非金屬礦物製品：劃分為玻璃及其製品、陶瓷製品、水泥、水泥製品、其他非金屬礦物製品 5 個部門，包括玻璃原料調配、研磨、燒製及各種加工產品之製造及切割磨光，各項陶瓷製品燒製，水泥及其製品之製造，以及其他各種非金屬礦物製品之製造等生產活動。

8.金屬及其製品：劃分為生鐵及粗鋼、鋼鐵初級製品、鋁、其他金屬、金屬手工具及模具、金屬結構及建築組件、金屬容器、金屬加工、其他金屬製品等 9 個部門。包括鋼鐵、鋁、銅及其他金屬之冶煉，以鋼鐵、鋁、銅及其他金屬等原料經過伸、軋、鑄等技術製造金屬初級製品，以各種金屬為主要材料製造金屬手工具、模具、建築結構、建築組件、容器，各種金屬之噴漆、電鍍等表面處理、焊接、熱處理、裁剪加工及塑膠製品表面電鍍之加工，製造有、無螺紋製品之緊固件、各種金屬彈簧、金屬線(絲)製品及其他各種金屬製品之生產活動。

9.電子零組件：劃分為半導體、被動電子元件、

印刷電路板、光電材料及元件、其他電子零組件等 5 個部門，包括半導體如積體電路、分離式元件之設計、製造、封裝、測試及各種電子零組配件之製造及加工之生產活動。

10. 電腦、電子及光學產品：劃分為電腦產品、電腦週邊設備、通訊傳播設備、視聽電子產品、空白資料儲存媒體、量測、導航、控制設備及鐘錶、輻射及電子醫學設備、光學儀器等 7 個部門。包括電腦主機、其他電腦設備、顯示器、其他電腦週邊設備、有線用戶端設備器材、無線通信機械器材、交換機、有線傳輸設備器材、其他通訊傳播設備及零件、電唱機、收錄音機、電視機、錄放影機、其他視聽電子產品及影視音響零配件、空白光碟片、其他空白資料儲存媒體、量測、導航及控制設備、鐘錶、輻射及電子醫學設備、照相及攝影器材、其他光學儀器之生產活動。

11. 電力設備：劃分為發電、輸電及配電設備、電池、電線、電纜及配線器材、照明設備、家用電器、其他電力設備等 6 個部門。包括發電、輸電、配電機械、電池、電線及電纜（含光纖電纜）、供控制電力迴路之配線器材、電燈泡及燈管、電力照明設備及其零件、空氣調節器、電冰箱、洗衣設備、電風扇、其他家用電器及其零件、其他使用電能之電力設備、器具及其零組件等產品之生產活動。

12. 機械設備：劃分為金屬加工機械、其他專用機械設備、通用機械等 3 個部門，包括一般產業通用之機械製造，各種工業特殊專業機械設備之製造等生產活動。

13. 運輸工具：劃分為汽車、船舶、機車、自行車、其他運輸工具等 5 個部門。包括各種汽車、汽車車體、拖車、半拖車、貨櫃、汽車引擎、裝有引擎之車身底盤及汽車專用零配件等之製造，船舶及水上結構物之建造、船舶專用機械及零件等之製造，各種機車、機車引擎、機車之邊車及機車專用零配件、自行車及其專用零配件等之製造，航空器、軌道車輛、其他運輸工具及其專用零配件之製造等生產活動。

14. 家具：劃分為非金屬家具及金屬家具等 2 個部門。包括以各種木、竹、籐、其他非金屬及各種金屬

材料製成家具，以及家具相關零配件製造與其表面塗裝等生產活動。

15. 其他製品及機械修配：劃分為育樂用品、其他製品、產業用機械設備修配及安裝等 3 個部門。包括製造各種樂器、運動器材、遊戲玩具、文具用品、眼鏡、醫療器材及用品、珠寶及金工製品及產業用機械設備之修配及安裝等之生產活動。

(四) 電力及燃氣供應：劃分為電力及蒸汽、燃氣等 2 個部門，包括發電、輸電、配電、蒸汽之生產及燃氣之氣化還原、管道輸送、分裝等生產活動。

(五) 用水供應及污染整治：劃分為自來水、廢（污）水處理、廢棄物清除、處理、資源回收處理、污染整治服務等 5 個部門，包括自來水之集聚、濾清及供應、以及廢（污）水收集、清運及處理、廢棄物清除、處理、資源回收物分類、處理或再利用成再生資源、污染整治服務。

(六) 營造工程：劃分為住宅工程、其他房屋工程、公共工程、其他營造工程 4 個部門，包括有關住宅、其他房屋及其附屬物之新建、擴建、內外裝修，各種公用事業工程、景觀工程、機電設備安裝工程、油漆、粉刷工程及其他工程之營建及修護等活動。

(七) 批發及零售：劃分為商品經紀、批發、零售等 3 個部門。包括各種在國內外有形商品交易買賣或居間說合而收取佣金等活動。

(八) 運輸倉儲：劃分為軌道車輛運輸、其他陸上運輸、水上運輸、空中運輸、運輸輔助服務、倉儲、郵政快遞服務等 7 個部門。包括火車、汽車、船舶、飛機提供客、貨運服務及各類輔助運輸服務，堆棧、冷藏庫、倉儲場棚之租賃，信件包裹、貨物之收取遞送等營業活動。

(九) 住宿及餐飲：劃分住宿服務及餐飲服務 2 個部門，包括飲食品之烹飪、調製供應顧客之營業活動，從事短期或臨時性住宿服務之經營活動。

(十) 資訊及通訊傳播：劃分為出版品、影片及音樂出版服務、廣播及電視服務、電信服務、電腦系統設計服務、資料處理及資訊供應服務等 6 個部門。包括報紙、圖書、雜誌、軟體及其他出版品，電影、電視

節目等之製作、後製服務、發行、放映及從事聲音錄製及音樂出版之活動，廣播及電視節目傳播，有線電、無線電、光學、電磁系統或其他科技產品從事接收、傳送訊息，電腦軟體設計服務、電腦系統整合及入口網站經營、資料處理、網站代管及相關服務以及其他資訊供應服務等營業活動。

(十一) 金融及保險：劃分為金融中介、保險、證券期貨及其他金融輔助等 3 個部門，包括金融業務、人身保險、財產保險、再保險、其他相關保險、有價證券相關業務、期貨契約買賣行為及其他金融輔助等服務活動。

(十二) 不動產及住宅服務：劃分為不動產開發服務、不動產經營及相關服務、住宅服務等 3 個部門。包括不動產之買賣、租賃、投資興建、土地開發，不動產仲介、代銷服務、市場及展示場管理等服務，並包含自有住宅出租及自用之租金設算。

(十三) 專業、科學及技術服務：劃分為法律及會計服務、建築、工程及相關技術檢測、研究發展服務、廣告服務及市場研究、設計服務、其他專業及技術服務等 6 個部門。包括提供法律、會計、帳務、稅務、工商登記等服務，建築及工程服務，各種學術研究服務及企業投入研發之活動，廣告服務、市場研究及民意調查，以及物理、化學及其他分析檢測之服務，從事專門設計服務，及其他專業性及技術性服務之活動。

(十四) 支援服務：劃分為租賃服務、人力仲介及供應服務、旅行及相關代訂服務、保全及私家偵探服務、建築物及綠化服務、其他支援服務等 6 個部門。包括提供各項租賃服務，人力仲介、派遣等就業服

務，旅行及相關代訂服務及各項保全、建物清潔等各項支援服務。

(十五) 公共行政及國防；強制性社會安全：各級政府機關、民意機構及受政府監督指揮且具非市場性之非營利機構所從事之一般公共服務及國家防衛等活動；政府提供行政及資金之社會安全計畫。

(十六) 教育服務：包括公私立各級學校、各種社會教育機構及其他教育訓練服務。

(十七) 醫療保健及社會工作服務：劃分為醫療保健服務、居住型照顧服務及其他社會工作服務 2 個部門。醫療保健服務包括公、私立之醫院、診所、療養院、醫學檢驗機構、助產、鑲牙等之服務及經合法認定可治療病人之其他醫事輔助服務。居住型照顧服務係結合健康照顧及社會工作，從事提供住所並附帶住宿者所需之護理、監管或其他形式照顧之服務，包括護理照顧服務、心智障礙及藥物濫用者照顧服務、老人居住照顧服務及其他居住型照顧服務。其他社會工作服務是指居住型照顧服務以外之社會工作服務，包括兒童及少年之社會工作服務、老人之社會工作服務、身心障礙者之社會工作服務、婦女之社會工作服務及未分類其他社會工作服務。

(十八) 藝術、娛樂及休閒服務：從事藝術、娛樂及休閒服務之營業活動。包括創作及藝術表演服務、藝術表演輔助服務、文化保存及展示服務、博奕服務、運動服務、特殊娛樂服務及其他娛樂休閒服務等。

(十九) 其他服務：劃分為人民團體及其他社會服務、汽車維修服務、其他修理服務、家事服務、其他個人服務等 5 個部門。

第二篇

產業關聯分析

第一章 綜合分析

一、供需結構

100年商品與服務總供給達新台幣44兆4,336億元，其中國內生產總額為34兆9,767億元，占78.7%，商品及服務輸入為9兆4,569億元，占21.3%。總需要等於總供給，其中中間需要為20兆9,874億元，占47.2%，國內最終需要(消費與投資)13兆477億元，占29.4%，商品及服務輸出10兆3,985億元，占23.4%(表2.1.1)。

供給方面，因國際農工原物料價格上漲，100年商品及服務輸入占總供給比重為21.3%，較95年提高0.3個百分點。另就需要面而言，隨產業結構調整，在國內需求未能有效提振下，加深對出口之倚賴，100年商品及服務輸出占總需要比重為23.4%，較95年增0.4個百分點；內需方面，受農工部門原料投入價格上揚等影響，100年中間需要所占比重增為47.2%；最終需求面則因增幅相對較緩，100年比重降為29.4%。

二、產業¹結構

(一)按生產總額觀察

100年國內生產總額達新台幣34兆9,767億元，與95年比較，增加6兆4,218億元(增率22.5%)，平均每年增加4.1%，其中增幅較大的產業部門依序為化學材料

(55.4%)、鋼鐵(50.6%)、菸(47.1%)、加工食品(44.7%)，另住宿及餐飲服務亦因來台旅客人數擴增帶動下增44.7%(表2.1.2)。

藉由各產業部門生產總額占國內生產總額之比重變化，可觀察國內部門結構之變動情形。100年農產品、工業產品及服務部門之生產總額占國內生產總額比重分別為1.6%、56.8%及41.6%。就主要產業部門觀察，製造產品中，電子零組件所占比重10.9%(較95年減0.5個百分點)最大，另受原油價格及國際鋼價上漲影響，廠商基於成本考量提高單價，化學材料(占比7.3%)、鋼鐵(占比5.2%)所占比重皆較95年提高；服務部門中以批發及零售所占比重11.8%(減0.7個百分點)最大，其次為不動產及住宅服務4.6%(減0.3個百分點)。

(二)按附加價值觀察

100年附加價值達新台幣13兆9,893億元，與95年比較，增加1兆7,634億元(增率14.4%)，平均每年增加2.7%。如按各產業部門附加價值占全體附加價值之比重觀察，其中農產品占1.8%，比重較95年提高，工業產品28.8%則與95年相當，而服務部門比重則微減為69.4%(表2.1.3)。

	95年		100年		95年至100年		
	金額	比重	金額	比重	增加率	平均年增率	
國內生產總額 (1)	285 549	79.0	349 767	78.7	22.5	4.1	
商品及服務輸入 (2)	75 768	21.0	94 569	21.3	24.8	4.5	
總供給=總需要 (1)+(2)=(3)+(4)	361 318	100.0	444 336	100.0	23.0	4.2	
國內需要 (3)	中間需要	163 290	45.2	209 874	47.2	28.5	5.1
	國內最終需要	114 865	31.8	130 477	29.4	13.6	2.6
商品及服務輸出 (4)	83 162	23.0	103 985	23.4	25.0	4.6	

¹產業關聯統計係以產品部門為統計基礎，數個相近產品部門再併為產業部門，與國民所得統計以場所單位(1個場所單位可能同時生產數種產品)統計之行業別資料，分類結構略有差異，惟全體產業總計同。

表 2.1.2

國內生產總額

單位：新台幣億元；%

	95年		100年		95年至100年		
	金額	比重	金額	比重	增加數	增加率	平均年增
總計	285 549	100.0	349 767	100.0	64 218	22.5	4.1
一、農產品	4 512	1.6	5 598	1.6	1 086	24.1	4.4
1. 農產	2 263	0.8	2 712	0.8	449	19.8	3.7
2. 畜產	1 363	0.5	1 790	0.5	427	31.3	5.6
3. 林產	21	0.0	19	0.0	-2	-9.5	-2.0
4. 漁產	865	0.3	1 078	0.3	213	24.6	4.5
二、工業產品	156 020	54.6	198 504	56.8	42 484	27.2	4.9
(一) 礦產品	514	0.2	502	0.1	- 12	-2.3	-0.5
礦產	514	0.2	502	0.1	- 12	-2.3	-0.5
(二) 製造業產品	135 636	47.5	174 620	49.9	38 984	28.7	5.2
1. 加工食品	4 570	1.6	6 613	1.9	2 043	44.7	7.7
2. 飲料	879	0.3	991	0.3	112	12.7	2.4
3. 菸	310	0.1	456	0.1	146	47.1	8.0
4. 紡織品	4 237	1.5	4 437	1.3	200	4.7	0.9
5. 成衣及服飾品	755	0.3	643	0.2	- 112	-14.8	-3.2
6. 皮革、毛皮及其製品	505	0.2	516	0.1	11	2.2	0.4
7. 木材及其製品	404	0.1	390	0.1	- 14	-3.5	-0.7
8. 紙漿、紙及紙製品	1 878	0.7	2 244	0.6	366	19.5	3.6
9. 印刷及資料儲存媒體複製	983	0.3	1 066	0.3	83	8.4	1.6
10. 石油及煤製品	10 762	3.8	13 376	3.8	2 614	24.3	4.4
11. 化學材料	16 342	5.7	25 394	7.3	9 052	55.4	9.2
12. 化學製品	2 328	0.8	3 075	0.9	747	32.1	5.7
13. 藥品	659	0.2	949	0.3	290	44.0	7.6
14. 橡膠製品	921	0.3	1 142	0.3	221	24.0	4.4
15. 塑膠製品	3 693	1.3	4 310	1.2	617	16.7	3.1
16. 非金屬礦物製品	3 572	1.3	4 364	1.2	792	22.2	4.1
17. 鋼鐵	12 069	4.2	18 176	5.2	6 107	50.6	8.5
18. 其他金屬	2 933	1.0	3 897	1.1	964	32.9	5.9
19. 金屬製品	6 467	2.3	8 036	2.3	1 569	24.3	4.4
20. 電子零組件	32 551	11.4	38 004	10.9	5 453	16.8	3.2
21. 電腦、電子及光學產品	7 576	2.7	10 005	2.9	2 429	32.1	5.7
22. 電力設備	4 556	1.6	5 035	1.4	479	10.5	2.0
23. 機械設備	7 176	2.5	9 444	2.7	2 268	31.6	5.6
24. 汽車及其零件	3 879	1.4	4 812	1.4	933	24.1	4.4
25. 其他運輸工具	2 246	0.8	3 117	0.9	871	38.8	6.8
26. 家具	652	0.2	668	0.2	16	2.5	0.5
27. 其他製品及機械修配	2 734	1.0	3 463	1.0	729	26.7	4.8
(三) 電力及燃氣供應	5 671	2.0	7 509	2.1	1 838	32.4	5.8
1. 電力供應	5 086	1.8	6 745	1.9	1 659	32.6	5.8
2. 燃氣供應	584	0.2	765	0.2	181	31.0	5.5
(四) 用水供應及污染整治	1 613	0.6	2 099	0.6	486	30.1	5.4
1. 用水供應	371	0.1	424	0.1	53	14.3	2.7
2. 污染整治	1 242	0.4	1 675	0.5	433	34.9	6.2
(五) 營造工程	12 586	4.4	13 773	3.9	1 187	9.4	1.8
三、服務	125 017	43.8	145 665	41.6	20 648	16.5	3.1
1. 批發及零售	35 634	12.5	41 380	11.8	5 746	16.1	3.0
2. 運輸倉儲	10 147	3.6	10 882	3.1	735	7.2	1.4
3. 住宿及餐飲	4 635	1.6	6 706	1.9	2 071	44.7	7.7
4. 傳播服務	1 759	0.6	2 071	0.6	312	17.7	3.3
5. 電信服務	3 518	1.2	3 522	1.0	4	0.1	0.0
6. 資訊服務	1 893	0.7	2 732	0.8	839	44.3	7.6
7. 金融及保險	12 201	4.3	13 023	3.7	822	6.7	1.3
8. 不動產及住宅服務	13 957	4.9	16 099	4.6	2 142	15.3	2.9
9. 專業、科學及技術服務	7 371	2.6	9 973	2.9	2 602	35.3	6.2
10. 支援服務	2 755	1.0	3 485	1.0	730	26.5	4.8
11. 公共行政及國防；強制性社會安全	12 160	4.3	13 796	3.9	1 636	13.5	2.6
12. 教育服務	6 990	2.4	8 006	2.3	1 016	14.5	2.7
13. 醫療保健及社會工作服務	4 852	1.7	5 833	1.7	981	20.2	3.7
14. 藝術、娛樂及休閒服務	1 475	0.5	1 823	0.5	348	23.6	4.3
15. 其他服務	5 669	2.0	6 335	1.8	666	11.7	2.2

表 2.1.3

產業結構－按附加價值計算

單位：新台幣億元；%

	95 年		100 年		95 年至 100 年		
	金額	比重	金額	比重	增加數	增加率	平均年增
總計	122 259	100.0	139 893	100.0	17 634	14.4	2.7
一、農產品	2 011	1.6	2 488	1.8	477	23.7	4.3
1. 農產	1 446	1.2	1 804	1.3	358	24.8	4.5
2. 畜產	216	0.2	280	0.2	64	29.6	5.3
3. 林產	17	0.0	15	0.0	-2	-11.8	-2.5
4. 漁產	331	0.3	389	0.3	58	17.5	3.3
二、工業產品	35 251	28.8	40 327	28.8	5 076	14.4	2.7
(一) 礦產品	325	0.3	277	0.2	-48	-14.8	-3.2
礦產	325	0.3	277	0.2	-48	-14.8	-3.2
(二) 製造業產品	28 834	23.6	33 983	24.3	5 149	17.9	3.3
1. 加工食品	739	0.6	946	0.7	207	28.0	5.1
2. 飲料	452	0.4	439	0.3	-13	-2.9	-0.6
3. 菸	247	0.2	368	0.3	121	49.0	8.3
4. 紡織品	838	0.7	865	0.6	27	3.2	0.6
5. 成衣及服飾品	151	0.1	166	0.1	15	9.9	1.9
6. 皮革、毛皮及其製品	95	0.1	111	0.1	16	16.8	3.2
7. 木材及其製品	109	0.1	97	0.1	-12	-11.0	-2.3
8. 紙漿、紙及紙製品	404	0.3	461	0.3	57	14.1	2.7
9. 印刷及資料儲存媒體複製	368	0.3	373	0.3	5	1.4	0.3
10. 石油及煤製品	1 365	1.1	1 186	0.8	-179	-13.1	-2.8
11. 化學材料	1 763	1.4	2 635	1.9	872	49.5	8.4
12. 化學製品	517	0.4	601	0.4	84	16.2	3.0
13. 藥品	257	0.2	324	0.2	67	26.1	4.7
14. 橡膠製品	294	0.2	305	0.2	11	3.7	0.7
15. 塑膠製品	672	0.5	878	0.6	206	30.7	5.5
16. 非金屬礦物製品	1 033	0.8	1 200	0.9	167	16.2	3.0
17. 鋼鐵	1 640	1.3	1 821	1.3	181	11.0	2.1
18. 其他金屬	371	0.3	413	0.3	42	11.3	2.2
19. 金屬製品	1 836	1.5	2 282	1.6	446	24.3	4.4
20. 電子零組件	9 153	7.5	10 405	7.4	1 252	13.7	2.6
21. 電腦、電子及光學產品	1 550	1.3	2 330	1.7	780	50.3	8.5
22. 電力設備	869	0.7	1 003	0.7	134	15.4	2.9
23. 機械設備	1 536	1.3	1 790	1.3	254	16.5	3.1
24. 汽車及其零件	988	0.8	1 098	0.8	110	11.1	2.1
25. 其他運輸工具	488	0.4	705	0.5	217	44.5	7.6
26. 家具	160	0.1	137	0.1	-23	-14.4	-3.1
27. 其他製品及機械修配	937	0.8	1 043	0.7	106	11.3	2.2
(三) 電力及燃氣供應	1 851	1.5	1 351	1.0	-500	-27.0	-6.1
1. 電力供應	1 725	1.4	1 385	1.0	-340	-19.7	-4.3
2. 燃氣供應	126	0.1	-33	0.0	-159	-126.2	-176.5
(四) 用水供應及污染整治	778	0.6	963	0.7	185	23.8	4.4
1. 用水供應	211	0.2	223	0.2	12	5.7	1.1
2. 污染整治	567	0.5	740	0.5	173	30.5	5.5
(五) 營造工程	3 463	2.8	3 753	2.7	290	8.4	1.6
三、服務	84 997	69.5	97 078	69.4	12 081	14.2	2.7
1. 批發及零售	25 754	21.1	29 150	20.8	3 396	13.2	2.5
2. 運輸倉儲	3 902	3.2	3 966	2.8	64	1.6	0.3
3. 住宿及餐飲	2 396	2.0	3 397	2.4	1 001	41.8	7.2
4. 傳播服務	700	0.6	849	0.6	149	21.3	3.9
5. 電信服務	2 207	1.8	2 064	1.5	-143	-6.5	-1.3
6. 資訊服務	1 307	1.1	1 707	1.2	400	30.6	5.5
7. 金融及保險	8 792	7.2	9 088	6.5	296	3.4	0.7
8. 不動產及住宅服務	10 896	8.9	12 591	9.0	1 695	15.6	2.9
9. 專業、科學及技術服務	4 324	3.5	5 610	4.0	1 286	29.7	5.3
10. 支援服務	1 907	1.6	2 392	1.7	485	25.4	4.6
11. 公共行政及國防；強制性社會安全	9 285	7.6	10 658	7.6	1 373	14.8	2.8
12. 教育服務	5 769	4.7	6 652	4.8	883	15.3	2.9
13. 醫療保健及社會工作服務	3 033	2.5	3 603	2.6	570	18.8	3.5
14. 藝術、娛樂及休閒服務	971	0.8	1 193	0.9	222	22.9	4.2
15. 其他服務	3 754	3.1	4 160	3.0	406	10.8	2.1

三、中間投入與原始投入

(一)中間投入

100年全體產業部門之中間投入率(中間投入占國內生產總額比重)為60.0%，較95年之57.2%增加2.8個百分點(表2.1.4)，其中農產品、工業產品及服務部門之中間投入率較95年均呈上升，分別增加0.2、2.3及1.4個百分點。就長期而言，農產品之中間投入率多維持在五成以上、服務部門則多在三成以上、工業產品亦多在七成左右，100年因相關成本費用提高，致中間投入率續升至79.7%。就增幅較大者觀察，100年電力及燃氣供應因中間投入(天然氣、煤等國際能源)價格大幅上漲，加以產品售價因配合政策無法全面反映，致中間投入率由95年之67.4%升至82.0%，增14.6個百分點；礦產品則受環保政策影響，開採受限造成廠商歇業或虧損，中間投入率由36.7%升至44.9%，增8.2個百分點；飲料亦因投入之砂糖等原物料成本提高，中間投入率由48.5%升至55.7%，增7.2個百分點；資訊服務由於委外設計開發比例大增，中間投入率由30.9%升至37.5%，增6.6個百分點；橡膠製品增5.2個百分點，主因合成橡膠及進口天然橡膠價格上揚所致。而減幅較大者如成衣及服飾品，雖仍有產業外移情況，但續留在國內競爭力高的廠商，且加強創新與設計能力，並創造自有品牌，以提升產品附加價值，致中間投入率由79.9%降至74.2%。

個別產業部門中間投入率愈大者，表示該產業部門生產所須耗用的中間產品成本較高，如製造業產品；至於中間投入率較小者，則多屬服務及初級產品。100年中間投入率較高者依序為石油及煤製品(91.1%)、鋼鐵(90.0%)、化學材料(89.6%)、其他金屬(89.4%)及加工食品(85.7%)等；較低者如教育服務(16.9%)、林產(18.4

%)、菸(19.3%)、不動產及住宅服務(21.8%)、公共行政及強制性社會安全(22.7%)等。

(二)原始投入(附加價值)

100年全體產業部門之附加價值率(原始投入占國內生產總額之比重)為40.0%，較95年之42.8%下滑2.8個百分點。大致而言，附加價值率較高之部門，多為服務及初級產品，如教育服務(83.1%)、林產(81.6%)及菸(80.7%)。若就原始投入之內涵分析(表2.1.5)，100年勞動報酬所占比重較高者，依序為教育服務(70.9%)、林產(57.3%)、其他服務(52.2%)；營業盈餘所占比重則以不動產及住宅服務(60.9%)居首，其次為農產(33.7%)、批發及零售(27.0%)；固定資本消耗則以用水供應(27.1%)居首，公共行政及強制性社會安全(25.1%)次之，電力供應(20.3%)居第三；生產及進口稅淨額以菸(55.7%)所占比重最高，其次為飲料(24.3%)，而石油及煤製品與汽車及零件所占比重相當(7.4%)，另農產品因政府補助而呈負值，所占比重為-7.6%。

圖 2.1.1

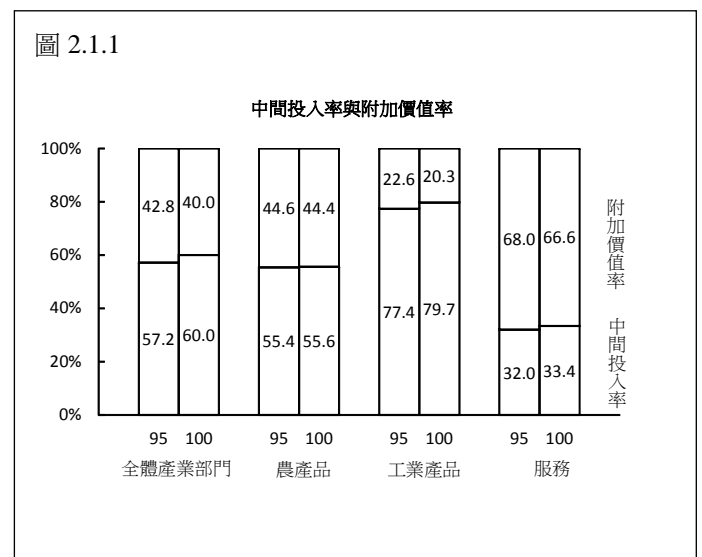


表 2.1.4

中間投入率及附加價值率之變動

單位：%

	中間投入率		附加價值率	
	95年	100年	95年	100年
總計	57.2	60.0	42.8	40.0
一、農產品	55.4	55.6	44.6	44.4
1. 農產	36.1	33.5	63.9	66.5
2. 畜產	84.1	84.3	15.9	15.7
3. 林產	18.6	18.4	81.4	81.6
4. 漁產	61.7	63.9	38.3	36.1
二、工業產品	77.4	79.7	22.6	20.3
(一) 礦產品	36.7	44.9	63.3	55.1
礦產	36.7	44.9	63.3	55.1
(二) 製造業產品	78.7	80.5	21.3	19.5
1. 加工食品	83.8	85.7	16.2	14.3
2. 飲料	48.5	55.7	51.5	44.3
3. 菸	20.2	19.3	79.8	80.7
4. 紡織品	80.2	80.5	19.8	19.5
5. 成衣及服飾品	79.9	74.2	20.1	25.8
6. 皮革、毛皮及其製品	81.2	78.4	18.8	21.6
7. 木材及其製品	73.0	75.1	27.0	24.9
8. 紙漿、紙及紙製品	78.5	79.4	21.5	20.6
9. 印刷及資料儲存媒體複製	62.6	65.0	37.4	35.0
10. 石油及煤製品	87.3	91.1	12.7	8.9
11. 化學材料	89.2	89.6	10.8	10.4
12. 化學製品	77.8	80.5	22.2	19.5
13. 藥品	61.0	65.9	39.0	34.1
14. 橡膠製品	68.1	73.3	31.9	26.7
15. 塑膠製品	81.8	79.6	18.2	20.4
16. 非金屬礦物製品	71.1	72.5	28.9	27.5
17. 鋼鐵	86.4	90.0	13.6	10.0
18. 其他金屬	87.3	89.4	12.7	10.6
19. 金屬製品	71.6	71.6	28.4	28.4
20. 電子零組件	71.9	72.6	28.1	27.4
21. 電腦、電子及光學產品	79.5	76.7	20.5	23.3
22. 電力設備	80.9	80.1	19.1	19.9
23. 機械設備	78.6	81.0	21.4	19.0
24. 汽車及其零件	74.5	77.2	25.5	22.8
25. 其他運輸工具	78.3	77.4	21.7	22.6
26. 家具	75.5	79.5	24.5	20.5
27. 其他製品及機械修配	65.7	69.9	34.3	30.1
(三) 電力及燃氣供應	67.4	82.0	32.6	18.0
1. 電力供應	66.1	79.5	33.9	20.5
2. 燃氣供應	78.4	104.3	21.6	-4.3
(四) 用水供應及污染整治	51.8	54.1	48.2	45.9
1. 用水供應	43.2	47.3	56.8	52.7
2. 污染整治	54.4	55.8	45.6	44.2
(五) 營造工程	72.5	72.8	27.5	27.2
三、服務	32.0	33.4	68.0	66.6
1. 批發及零售	27.7	29.6	72.3	70.4
2. 運輸倉儲	61.5	63.6	38.5	36.4
3. 住宿及餐飲	48.3	49.3	51.7	50.7
4. 傳播服務	60.2	59.0	39.8	41.0
5. 電信服務	37.3	41.4	62.7	58.6
6. 資訊服務	30.9	37.5	69.1	62.5
7. 金融及保險	27.9	30.2	72.1	69.8
8. 不動產及住宅服務	21.9	21.8	78.1	78.2
9. 專業、科學及技術服務	41.3	43.7	58.7	56.3
10. 支援服務	30.8	31.4	69.2	68.6
11. 公共行政及國防；強制性社會安全	23.6	22.7	76.4	77.3
12. 教育服務	17.5	16.9	82.5	83.1
13. 醫療保健及社會工作服務	37.5	38.2	62.5	61.8
14. 藝術、娛樂及休閒服務	34.2	34.6	65.8	65.4
15. 其他服務	33.8	34.3	66.2	65.7

表 2.1.5

100年國內生產毛額及要素所得

單位：%

	國內生產 總額 (按生產者 價格計算)	中間投入	國內生產 毛額 (按生產者 價格計算)	要素所得			
				勞動報酬	營業盈餘	固定資本 消耗	生產及進 口稅淨額
總計	100.0	60.0	40.0	20.9	11.0	6.9	1.3
一、農產品	100.0	55.6	44.4	24.3	21.0	2.8	-3.7
1. 農產	100.0	33.5	66.5	36.6	33.7	3.8	-7.6
2. 畜產	100.0	84.3	15.7	5.6	8.0	1.3	0.8
3. 林產	100.0	18.4	81.6	57.3	11.9	12.9	-0.4
4. 漁產	100.0	63.9	36.1	23.8	10.8	2.7	-1.3
二、工業產品	100.0	79.7	20.3	9.0	3.8	6.1	1.4
(一) 礦產品	100.0	44.9	55.1	18.8	23.4	9.2	3.6
礦產	100.0	44.9	55.1	18.8	23.4	9.2	3.6
(二) 製造業產品	100.0	80.5	19.5	8.0	4.1	5.9	1.5
1. 加工食品	100.0	85.7	14.3	8.3	2.9	1.3	1.8
2. 飲料	100.0	55.7	44.3	11.2	5.1	3.7	24.3
3. 菸	100.0	19.3	80.7	10.1	11.8	3.1	55.7
4. 紡織品	100.0	80.5	19.5	13.2	3.3	2.7	0.4
5. 成衣及服飾品	100.0	74.2	25.8	25.3	-2.0	1.7	0.8
6. 皮革、毛皮及其製品	100.0	78.4	21.6	16.2	2.9	1.9	0.6
7. 木材及其製品	100.0	75.1	24.9	20.1	1.0	3.2	0.7
8. 紙漿、紙及紙製品	100.0	79.4	20.6	11.8	6.2	2.2	0.3
9. 印刷及資料儲存媒體複製	100.0	65.0	35.0	26.6	4.0	4.0	0.4
10. 石油及煤製品	100.0	91.1	8.9	1.9	-2.4	2.0	7.4
11. 化學材料	100.0	89.6	10.4	2.7	5.7	1.7	0.3
12. 化學製品	100.0	80.5	19.5	11.6	4.6	2.6	0.7
13. 藥品	100.0	65.9	34.1	13.8	13.9	5.9	0.5
14. 橡膠製品	100.0	73.3	26.7	16.6	5.5	2.9	1.7
15. 塑膠製品	100.0	79.6	20.4	12.3	4.4	3.0	0.6
16. 非金屬礦物製品	100.0	72.5	27.5	12.4	9.1	4.6	1.3
17. 鋼鐵	100.0	90.0	10.0	3.5	4.8	1.5	0.2
18. 其他金屬	100.0	89.4	10.6	4.9	4.1	1.5	0.2
19. 金屬製品	100.0	71.6	28.4	18.9	5.0	4.1	0.4
20. 電子零組件	100.0	72.6	27.4	7.1	3.5	16.6	0.2
21. 電腦、電子及光學產品	100.0	76.7	23.3	6.8	7.1	8.9	0.4
22. 電力設備	100.0	80.1	19.9	11.7	3.5	3.6	1.1
23. 機械設備	100.0	81.0	19.0	12.2	4.1	2.0	0.7
24. 汽車及其零件	100.0	77.2	22.8	9.3	1.7	4.4	7.4
25. 其他運輸工具	100.0	77.4	22.6	12.9	3.9	3.8	2.0
26. 家具	100.0	79.5	20.5	16.4	1.0	2.7	0.4
27. 其他製品及機械修配	100.0	69.9	30.1	19.8	6.6	3.2	0.6
(三) 電力及燃氣供應	100.0	82.0	18.0	5.6	-6.6	18.4	0.5
1. 電力供應	100.0	79.5	20.5	5.7	-6.0	20.3	0.5
2. 燃氣供應	100.0	104.3	-4.3	4.7	-11.7	2.0	0.6
(四) 用水供應及污染整治	100.0	54.1	45.9	26.8	11.3	7.6	0.3
1. 用水供應	100.0	47.3	52.7	24.0	2.4	27.1	-0.9
2. 污染整治	100.0	55.8	44.2	27.5	13.5	2.6	0.6
(五) 營造工程	100.0	72.8	27.2	20.9	4.3	1.6	0.6
三、服務	100.0	33.4	66.6	36.9	20.3	8.1	1.4
1. 批發及零售	100.0	29.6	70.4	38.4	27.0	3.7	1.3
2. 運輸倉儲	100.0	63.6	36.4	21.3	5.5	9.1	0.6
3. 住宿及餐飲	100.0	49.3	50.7	35.7	9.9	3.7	1.4
4. 傳播服務	100.0	59.0	41.0	27.5	9.6	2.3	1.5
5. 電信服務	100.0	41.4	58.6	18.2	19.0	19.6	1.8
6. 資訊服務	100.0	37.5	62.5	35.1	17.1	9.6	0.7
7. 金融及保險	100.0	30.2	69.8	34.9	25.5	6.3	3.0
8. 不動產及住宅服務	100.0	21.8	78.2	4.4	60.9	10.0	2.9
9. 專業、科學及技術服務	100.0	43.7	56.3	40.8	8.4	6.5	0.6
10. 支援服務	100.0	31.4	68.6	48.8	8.0	10.9	1.0
11. 公共行政及國防；強制性社會安全	100.0	22.7	77.3	51.0	0.0	25.1	1.2
12. 教育服務	100.0	16.9	83.1	70.9	6.1	7.0	-0.9
13. 醫療保健及社會工作服務	100.0	38.2	61.8	51.2	4.4	6.3	-0.1
14. 藝術、娛樂及休閒服務	100.0	34.6	65.4	47.3	8.3	6.7	3.1
15. 其他服務	100.0	34.3	65.7	52.2	9.9	2.0	1.5

四、中間需要與最終需要

(一) 中間需要

100 年全體產品之中間需要率(中間需要占總需要之比重)為 47.2%較 95 年 45.2%增 2 個百分點(表 2.1.6)。中

間需要率較高者多作為其他產業之生產投入，依序為礦產(100.5%)、印刷及資料儲存媒體複製(96.2%)、污染整治(96.1%)、林產(92.2%)、木材及其製品(91.7%)、非金屬礦物製品(87.0%)、電力供應(85.6%)、支援服務(84.1

表 2.1.6

中間需要率與最終需要率之變動

單位：%

	中間需要率		最終需要率	
	95 年	100 年	95 年	100 年
總計	45.2	47.2	54.8	52.8
一、農產品	55.0	58.4	45.0	41.6
1. 農產	56.0	60.1	44.0	39.9
2. 畜產	79.4	80.7	20.6	19.3
3. 林產	89.8	92.2	10.2	7.8
4. 漁產	11.1	10.8	88.9	89.2
二、工業產品	52.3	54.8	47.7	45.2
(一) 礦產品	100.0	100.5	0.0	-0.5
礦產	100.0	100.5	0.0	-0.5
(二) 製造業產品	50.7	52.7	49.3	47.3
1. 加工食品	38.4	46.7	61.6	53.3
2. 飲料	3.7	6.2	96.3	93.8
3. 菸	5.4	3.5	94.6	96.5
4. 紡織品	45.8	46.6	54.2	53.4
5. 成衣及服飾品	9.0	7.8	91.0	92.2
6. 皮革、毛皮及其製品	22.4	16.5	77.6	83.5
7. 木材及其製品	86.6	91.7	13.4	8.3
8. 紙漿、紙及紙製品	81.2	79.3	18.8	20.7
9. 印刷及資料儲存媒體複製	95.3	96.2	4.7	3.8
10. 石油及煤製品	64.0	69.1	36.0	30.9
11. 化學材料	72.0	69.3	28.0	30.7
12. 化學製品	68.3	69.4	31.7	30.6
13. 藥品	68.8	45.7	31.2	54.3
14. 橡膠製品	50.6	48.5	49.4	51.5
15. 塑膠製品	60.6	60.7	39.4	39.3
16. 非金屬礦物製品	88.7	87.0	11.3	13.0
17. 鋼鐵	80.2	82.7	19.8	17.3
18. 其他金屬	84.7	75.4	15.3	24.6
19. 金屬製品	51.2	53.0	48.8	47.0
20. 電子零組件	39.6	39.6	60.4	60.4
21. 電腦、電子及光學產品	11.3	14.9	88.7	85.1
22. 電力設備	53.7	55.6	46.3	44.4
23. 機械設備	21.6	24.6	78.4	75.4
24. 汽車及其零件	34.8	34.3	65.2	65.7
25. 其他運輸工具	29.5	34.6	70.5	65.4
26. 家具	11.8	14.2	88.2	85.8
27. 其他製品及機械修配	49.2	51.2	50.8	48.8
(三) 電力及燃氣供應	81.6	83.5	18.4	16.5
1. 電力供應	83.2	85.6	16.8	14.4
2. 燃氣供應	68.3	65.4	31.7	34.6
(四) 用水供應及污染整治	88.7	92.1	11.3	7.9
1. 用水供應	74.0	76.3	26.0	23.7
2. 污染整治	93.2	96.1	6.8	3.9
(五) 營造工程	15.5	18.1	84.5	81.9
三、服務	33.0	33.0	67.0	67.0
1. 批發及零售	35.3	38.8	64.7	61.2
2. 運輸倉儲	40.5	40.5	59.5	59.5
3. 住宿及餐飲	28.3	27.3	71.7	72.7
4. 傳播服務	54.7	54.1	45.3	45.9
5. 電信服務	53.3	51.7	46.7	48.3
6. 資訊服務	27.6	42.3	72.4	57.7
7. 金融及保險	56.7	50.8	43.3	49.2
8. 不動產及住宅服務	18.0	17.8	82.0	82.2
9. 專業、科學及技術服務	59.2	48.2	40.8	51.8
10. 支援服務	83.9	84.1	16.1	15.9
11. 公共行政及國防；強制性社會安全	7.9	8.5	92.1	91.5
12. 教育服務	4.4	2.9	95.6	97.1
13. 醫療保健及社會工作服務	9.1	0.2	90.9	99.8
14. 藝術、娛樂及休閒服務	14.9	22.3	85.1	77.7
15. 其他服務	17.3	20.6	82.7	79.4

%)、鋼鐵(82.7%)；至於中間需要率較低者大都為最終產品，依次為醫療保健及社會工作服務(0.2%)、教育服務(2.9%)、菸(3.5%)、飲料(6.2%)、成衣及服飾品(7.8%)、漁產(10.8%)等。

如將全體產品分為農、工及服務類別，100 年中間需要率分別為 58.4%、54.8%及 33.0%，其中工業產品因受到國際農工原料價格上漲影響，較 95 年增加 2.5 個百分點(表 2.1.6)。

(二) 最終需要

100 年最終需要總值達新台幣 23 兆 4,462 億元(表 2.1.7)，較 95 年增加 18.4%，平均年增率 3.4%，其中民間消費及政府消費合占 41.6%，較 95 年之 43.0%下降 1.4 個百分點，固定資本形成及存貨變動合占 14.0%，輸出占 44.4%，較 95 年增 2.4 個百分點。

100 年各民間消費項目中，以提供商品買賣服務之批發及零售(占 19.2%)最高，其次為包含大部分住宅租金設算與租賃之不動產及住宅服務(15.5%)及金融保險服務(8.0%)，其餘依序為住宿及餐飲(7.1%)、其他服務(6.6%)、加工食品(5.2%)、教育服務(5.0%)；與 95 年消費項目結構比較，服務類及農產品比重微幅提高，而石油及煤製品、電腦、電子及光學產品、汽車及其零件等製造產品則呈下降趨勢(表 2.1.8)。

就固定資本形成結構觀察，以營造工程及機械設備所占比重最高，分別為 34.5%及 20.5%；專業、科學及技術服務因產業積極投入產品創新研發，占固定投資比重由 95 年 9.4%升至 14.0%；電腦、電子及光學產品則受電腦及電腦週邊設備價格下跌之影響，所占比重為 6.9%，較 95 年減少 1.6 個百分點。

表 2.1.7

最終需要分配結構之變動

單位：新台幣億元；%

	95 年		100 年		95 年至 100 年	
	金額	比重	金額	比重	增加率	平均年增率
合計	198 027	100.0	234 462	100.0	18.4	3.4
民間消費	67 179	33.9	75 892	32.4	13.0	2.5
政府消費	17 955	9.1	21 675	9.2	20.7	3.8
固定資本形成	29 280	14.8	32 571	13.9	11.2	2.1
存貨變動	451	0.2	339	0.1	-24.8	-5.5
商品及服務輸出	83 162	42.0	103 985	44.4	25.0	4.6

表 2.1.8

民間消費與固定資本形成結構之變動

單位：%

	民間消費		固定資本形成	
	95年	100年	95年	100年
總計	100.0	100.0	100.0	100.0
一、農產品				
1. 農產	3.1	3.2	0.2	0.1
2. 畜產	2.0	2.0	0.0	0.0
3. 林產	0.4	0.4	0.1	0.1
4. 漁產	0.0	0.0	0.0	0.0
4. 漁產	0.8	0.9	0.0	0.0
二、工業產品	22.5	22.0	74.0	70.1
(一) 礦產品	0.0	0.0	0.0	0.0
礦產	0.0	0.0	0.0	0.0
(二) 製造業產品	20.8	20.2	37.7	35.6
1. 加工食品	4.9	5.2	0.0	0.0
2. 飲料	1.5	1.5	0.0	0.0
3. 菸	0.7	0.8	0.0	0.0
4. 紡織品	0.2	0.2	0.0	0.0
5. 成衣及服飾品	1.1	1.1	0.0	0.0
6. 皮革、毛皮及其製品	0.5	0.6	0.0	0.0
7. 木材及其製品	0.0	0.0	0.0	0.0
8. 紙漿、紙及紙製品	0.2	0.3	0.0	0.0
9. 印刷及資料儲存媒體複製	0.0	0.0	0.0	0.0
10. 石油及煤製品	2.0	1.7	0.0	0.0
11. 化學材料	0.0	0.0	0.0	0.2
12. 化學製品	0.7	0.6	0.0	0.0
13. 藥品	0.1	0.2	0.0	0.0
14. 橡膠製品	0.1	0.1	0.0	0.0
15. 塑膠製品	0.2	0.4	0.0	0.0
16. 非金屬礦物製品	0.1	0.1	0.0	0.0
17. 鋼鐵	0.0	0.0	0.0	0.0
18. 其他金屬	0.0	0.0	0.0	0.0
19. 金屬製品	0.6	0.5	1.3	1.6
20. 電子零組件	0.3	0.3	0.0	0.0
21. 電腦、電子及光學產品	2.3	1.9	8.5	6.9
22. 電力設備	1.1	1.0	1.0	0.9
23. 機械設備	0.0	0.0	22.9	20.5
24. 汽車及其零件	2.3	1.9	2.0	3.8
25. 其他運輸工具	0.5	0.6	1.4	1.0
26. 家具	0.4	0.3	0.2	0.2
27. 其他製品及機械修配	0.7	0.7	0.4	0.5
(三) 電力及燃氣供應	1.6	1.6	0.0	0.0
1. 電力供應	1.3	1.3	0.0	0.0
2. 燃氣供應	0.3	0.4	0.0	0.0
(四) 用水供應及污染整治	0.2	0.1	0.0	0.0
1. 用水供應	0.1	0.1	0.0	0.0
2. 污染整治	0.0	0.0	0.0	0.0
(五) 營造工程	0.0	0.1	36.2	34.5
三、服務	74.3	74.7	25.8	29.7
1. 批發及零售	19.9	19.2	7.4	5.4
2. 運輸倉儲	4.3	4.5	0.3	0.2
3. 住宿及餐飲	6.2	7.1	0.0	0.0
4. 傳播服務	1.0	1.0	0.4	0.6
5. 電信服務	2.4	2.2	0.0	0.0
6. 資訊服務	0.1	0.1	4.9	4.7
7. 金融及保險	7.6	8.0	0.0	0.0
8. 不動產及住宅服務	15.7	15.5	3.5	4.8
9. 專業、科學及技術服務	0.2	0.2	9.4	14.0
10. 支援服務	0.7	0.6	0.0	0.0
11. 公共行政及國防；強制性社會安全	0.6	0.6	0.0	0.0
12. 教育服務	5.3	5.0	0.0	0.0
13. 醫療保健及社會工作服務	1.5	2.5	0.0	0.0
14. 藝術、娛樂及休閒服務	1.8	1.7	0.0	0.0
15. 其他服務	7.0	6.6	0.0	0.0

五、商品及服務輸出入

(一) 輸出入結構

100 年商品及服務輸出中，以電子零組件占 30.5% 居首，其次為化學材料占 10.1%、電腦、電子及光學產品占 8.7%、批發及零售占 8.6%，及機械設備占 5.5% 等輸出之主力產品(表 2.1.9)。就 100 年輸出結構與 95 年比較，化學材料出口隨六輕四期工程完工，大幅成長 65.5%，所占比重較 95 年增 2.5 個百分點；其他金屬因貴金屬價格上揚，比重增 1 個百分點；電腦、電子及光學產品之出口因智慧手持裝置崛起，增加 36.2%，占比增 0.7 個百分點。而比重縮減幅度較大者，以電子零組件較 95 年下滑 2.8 個百分點，降幅最大，主因 DRAM 及液晶面板全球產能快速擴充，供過於求，價格下滑所致；其餘依序為運輸倉儲、批發及零售、紡織品，分別下滑 0.8 個百分點、0.7 個百分點、及 0.5 個百分點。

至於商品及服務輸入，100 年以礦產所占比重 16.3% 最高，其次為電子零組件占 15.9%、化學材料占 9.4%、機械設備占 7.6%、石油及煤製品占 5.7%、電腦、電子及光學產品占 5.6%、其他金屬占 5.0%。若從 95 年與 100 年輸入結構變動觀察，100 年礦產、石油及煤製品因 OPEC 油價上漲 75.9%，比重分別提高 2.2 及 2.1 個百分點，化學材料增 1 個百分點；而輸入比重減幅較大者為電子零組件及機械設備，分別減少 3.1 及 1.8 個百分點。

(二) 輸出入係數

輸出係數係指各產品輸出值占國內生產總額之比重，輸出係數愈大，表示該產品對國外市場的依存度愈高。100 年全體產品平均輸出係數 29.7%，較 95 年增加 0.6 個百分點。就各類產品輸出係數觀察，100 年以電腦、電子及光學產品 90.2% 最高，電子零組件 83.4% 居次，另皮革、毛皮及其製品、其他金屬、機械設備、家具等均占 6 成左右；其他金屬因黃金價格上漲，持有者獲利了結，存貨減少，致輸出係數大幅增加 25.6 個百分點，為 62.6%；藥品因我國藥廠近年來以具差異化、品質高的特色原料藥成功打入國際市場，增 11.9 個百分點，為 24.8%；成衣及服飾品則因近年本地製造服飾品質深受國人肯定，內需比重增加，致輸出係數較 95 年下降 14.3 個百分點，為 36.8%(表 2.1.10)。

輸入係數則指各產品輸入值占國內需要值(即國內生產總額－商品及服務輸出＋商品及服務輸入)之比重，100 年全體產品之平均輸入係數 27.8%，較 95 年提高 0.6 個百分點。若就各產品觀察，100 年以礦產 97.0% 最高，其次為林產 95.2%，電腦、電子及光學產品 84.4%。若與 95 年比較，以石油及煤製品之輸入係數較 95 年增 11.1 個百分點最多，主因六輕完工後石化產品產能提升，帶動上游基本原料(如石油腦等)進口增加；其他運輸工具因進口飛機、軌道車輛減少，降低 13.6 個百分點；菸品則因 98 年調漲健康福利捐，進口業者為降低進口品成本，將部分菸品轉由國內代工或直接在國內設廠製造，致其輸入係數減 13.3 個百分點。

表 2.1.9

輸出與輸入結構之變動

單位：%

	輸出		輸入	
	95年	100年	95年	100年
總計	100.0	100.0	100.0	100.0
一、農產品	0.5	0.5	1.5	1.8
1. 農產	0.1	0.1	1.2	1.5
2. 畜產	0.0	0.0	0.0	0.0
3. 林產	0.0	0.0	0.2	0.2
4. 漁產	0.4	0.4	0.1	0.1
二、工業產品	82.5	83.4	87.4	87.6
(一) 礦產品	0.0	0.0	14.1	16.3
礦產	0.0	0.0	14.1	16.3
(二) 製造業產品	82.4	83.3	73.2	71.3
1. 加工食品	0.3	0.5	1.7	2.0
2. 飲料	0.0	0.1	0.3	0.3
3. 菸	0.0	0.0	0.3	0.2
4. 紡織品	2.8	2.3	0.5	0.4
5. 成衣及服飾品	0.5	0.2	0.7	0.6
6. 皮革、毛皮及其製品	0.4	0.3	0.4	0.4
7. 木材及其製品	0.1	0.1	0.4	0.4
8. 紙漿、紙及紙製品	0.4	0.4	0.9	0.8
9. 印刷及資料儲存媒體複製	0.1	0.1	0.1	0.0
10. 石油及煤製品	4.1	4.4	3.6	5.7
11. 化學材料	7.6	10.1	8.4	9.4
12. 化學製品	1.0	1.2	2.3	2.5
13. 藥品	0.1	0.2	0.7	0.9
14. 橡膠製品	0.5	0.6	0.2	0.2
15. 塑膠製品	2.0	1.9	1.3	1.4
16. 非金屬礦物製品	0.5	0.6	1.1	1.2
17. 鋼鐵	3.7	3.6	4.1	4.2
18. 其他金屬	1.3	2.3	5.6	5.0
19. 金屬製品	3.4	3.2	1.1	1.1
20. 電子零組件	33.3	30.5	19.0	15.9
21. 電腦、電子及光學產品	8.0	8.7	5.9	5.6
22. 電力設備	2.2	1.8	1.9	1.7
23. 機械設備	5.3	5.5	9.4	7.6
24. 汽車及其零件	1.4	1.5	1.4	1.8
25. 其他運輸工具	1.6	1.6	1.0	0.8
26. 家具	0.5	0.4	0.2	0.2
27. 其他製品及機械修配	1.3	1.2	0.8	0.7
(三) 電力及燃氣供應	0.0	0.0	0.0	0.0
1. 電力供應	0.0	0.0	0.0	0.0
2. 燃氣供應	0.0	0.0	0.0	0.0
(四) 用水供應及污染整治	0.1	0.1	0.0	0.0
1. 用水供應	0.0	0.0	0.0	0.0
2. 污染整治	0.1	0.1	0.0	0.0
(五) 營造工程	0.0	0.0	0.0	0.0
三、服務	17.0	16.2	11.1	10.5
1. 批發及零售	9.3	8.6	0.4	0.6
2. 運輸倉儲	4.8	4.0	2.0	2.1
3. 住宿及餐飲	0.8	1.1	2.8	2.4
4. 傳播服務	0.2	0.2	0.6	0.6
5. 電信服務	0.1	0.1	0.2	0.2
6. 資訊服務	0.1	0.1	0.3	0.3
7. 金融及保險	0.3	0.4	0.5	0.5
8. 不動產及住宅服務	0.0	0.0	0.2	0.1
9. 專業、科學及技術服務	0.4	0.8	0.9	0.9
10. 支援服務	0.2	0.4	1.8	2.1
11. 公共行政及國防；強制性社會安全	0.1	0.0	0.0	0.0
12. 教育服務	0.0	0.0	0.2	0.2
13. 醫療保健及社會工作服務	0.0	0.0	0.0	0.0
14. 藝術、娛樂及休閒服務	0.2	0.2	0.3	0.3
15. 其他服務	0.4	0.0	0.6	0.0

表 2.1.10

輸出與輸入係數之變動

單位：%

	輸出係數		輸入係數	
	95年	100年	95年	100年
總計	29.1	29.7	27.2	27.8
一、農產品	8.8	8.7	21.8	25.4
1. 農產	1.9	2.9	28.2	34.7
2. 畜產	0.1	0.2	2.1	2.2
3. 林產	25.8	43.2	89.6	95.2
4. 漁產	40.1	36.7	17.6	11.8
二、工業產品	44.0	43.7	43.1	42.6
(一) 礦產品	3.3	3.8	95.6	97.0
礦產	3.3	3.8	95.6	97.0
(二) 製造業產品	50.5	49.6	45.3	43.4
1. 加工食品	6.2	7.4	22.9	23.6
2. 飲料	3.8	10.0	19.7	24.6
3. 菸	3.7	5.4	43.2	29.9
4. 紡織品	55.2	53.9	15.4	16.1
5. 成衣及服飾品	51.1	36.8	57.7	56.5
6. 皮革、毛皮及其製品	60.4	61.4	61.5	66.5
7. 木材及其製品	19.1	13.5	50.9	51.0
8. 紙漿、紙及紙製品	16.8	19.5	30.4	30.4
9. 印刷及資料儲存媒體複製	5.4	5.3	4.4	4.4
10. 石油及煤製品	31.7	34.2	26.9	38.0
11. 化學材料	38.7	41.3	38.9	37.3
12. 化學製品	36.0	39.2	53.9	55.8
13. 藥品	12.9	24.8	49.6	54.2
14. 橡膠製品	47.7	51.1	26.0	28.2
15. 塑膠製品	45.8	45.6	33.5	36.1
16. 非金屬礦物製品	11.1	15.3	20.9	23.9
17. 鋼鐵	25.7	20.5	25.8	21.5
18. 其他金屬	37.0	62.6	69.5	76.4
19. 金屬製品	43.5	42.0	19.0	18.7
20. 電子零組件	85.1	83.4	74.8	70.5
21. 電腦、電子及光學產品	87.4	90.2	82.3	84.4
22. 電力設備	40.2	37.4	34.4	34.4
23. 機械設備	61.8	61.0	72.1	66.2
24. 汽車及其零件	29.2	32.0	27.6	34.4
25. 其他運輸工具	60.2	54.0	46.9	33.3
26. 家具	61.7	61.5	35.9	41.7
27. 其他製品及機械修配	39.6	36.3	25.9	24.3
(三) 電力及燃氣供應	0.0	0.0	0.7	0.6
1. 電力供應	0.0	0.0	0.5	0.5
2. 燃氣供應	0.0	0.0	1.7	1.6
(四) 用水供應及污染整治	4.8	2.8	0.8	0.5
1. 用水供應	0.1	0.1	1.8	1.8
2. 污染整治	6.2	3.5	0.5	0.2
(五) 營造工程	0.0	0.0	0.0	0.0
三、服務	11.3	11.5	7.0	7.2
1. 批發及零售	21.6	21.7	1.2	1.7
2. 運輸倉儲	39.0	38.3	20.0	22.8
3. 住宿及餐飲	14.7	16.4	35.3	28.7
4. 傳播服務	10.6	10.1	21.9	22.7
5. 電信服務	3.0	4.3	5.2	6.5
6. 資訊服務	3.1	4.8	12.2	9.7
7. 金融及保險	2.4	3.6	3.3	3.9
8. 不動產及住宅服務	0.0	0.1	0.8	0.8
9. 專業、科學及技術服務	5.0	8.6	8.9	8.8
10. 支援服務	6.5	11.2	34.0	39.4
11. 公共行政及國防；強制性社會安全	0.8	0.3	0.3	0.3
12. 教育服務	0.0	0.3	2.6	2.5
13. 醫療保健及社會工作服務	0.1	0.1	0.5	0.5
14. 藝術、娛樂及休閒服務	8.8	13.1	15.7	14.4
15. 其他服務	6.2	0.6	7.9	0.6

(三)輸入品用途結構與輸入投入係數

100 年輸入品用於中間投入(即中間需要)所占比重達 77.5%，因受國際農工原料價格上漲影響，較 95 年增加 4.1 個百分點，餘則用於各類最終需求，其中民間消費占 9.5%，政府消費占 0.9%，固定資本形成及存貨變動合占 8.1%，輸出占 4.0%(表 2.1.11)。

輸入投入係數為產業生產一單位產品需輸入品作為中間投入之單位數。100 年中間投入率 60.0%中，國產品與進口品分別為 38.9%及 21.1%，與 95 年比較，

國產品與進口品投入係數均分別上升 1.4 個百分點。若按個別產業之輸入投入係數觀察，石油及煤製品因主要投入為進口原油，係數 77.5%為最高；電力及燃氣供應受售價緩漲政策影響，無法反映天然氣及煤等主要燃料之價格上漲，其 100 年輸入投入係數平均為 56.8%，較 95 年驟升 20.5 個百分點；而電子零組件與電腦、電子光學產品因對國外之零組件需求殷切，輸入投入係數近四成(表 2.1.12)。

表 2.1.11

輸入品用途結構之變動

		單位：億元；%			
		95 年		100 年	
		金額	比重	金額	比重
合計		75 768	100.0	94 569	100.0
中間需要		55 598	73.4	73 313	77.5
國民消費	民間消費	7 555	10.0	9 027	9.5
	政府消費	649	0.9	817	0.9
資本形成	固定資本形成	7 868	10.4	7 441	7.9
	存貨變動	657	0.9	173	0.2
商品及服務輸出		3 442	4.5	3 799	4.0

表 2.1.12

中間投入率-按國產品及進口品分

單位：%

	95 年			100 年		
	中間投入率	國產品	進口品	中間投入率	國產品	進口品
總計	57.2	37.5	19.7	60.0	38.9	21.1
一、農產品	55.4	47.2	8.3	55.6	47.2	8.4
1. 農產	36.1	32.7	3.4	33.5	30.0	3.5
2. 畜產	84.1	76.6	7.6	84.3	77.9	6.4
3. 林產	18.6	18.1	0.5	18.4	17.9	0.5
4. 漁產	61.7	39.5	22.2	63.9	40.0	24.0
二、工業產品	77.4	46.3	31.1	79.7	47.3	32.4
(一) 礦產品	36.7	31.2	5.6	44.9	37.7	7.2
礦產	36.7	31.2	5.6	44.9	37.7	7.2
(二) 製造業產品	78.7	45.2	33.5	80.5	46.8	33.7
1. 加工食品	83.8	65.9	18.0	85.7	63.0	22.7
2. 飲料	48.5	41.2	7.3	55.7	47.0	8.7
3. 菸	20.2	12.9	7.4	19.3	11.8	7.5
4. 紡織品	80.2	69.0	11.2	80.5	67.3	13.2
5. 成衣及服飾品	79.9	69.8	10.2	74.2	64.5	9.7
6. 皮革、毛皮及其製品	81.2	40.8	40.4	78.4	41.8	36.6
7. 木材及其製品	73.0	36.4	36.6	75.1	34.7	40.4
8. 紙漿、紙及紙製品	78.5	52.2	26.3	79.4	54.3	25.1
9. 印刷及資料儲存媒體複製	62.6	48.0	14.6	65.0	49.4	15.6
10. 石油及煤製品	87.3	11.8	75.5	91.1	13.7	77.5
11. 化學材料	89.2	55.6	33.6	89.6	55.3	34.3
12. 化學製品	77.8	47.6	30.2	80.5	50.2	30.2
13. 藥品	61.0	37.8	23.2	65.9	35.2	30.7
14. 橡膠製品	68.1	43.1	25.0	73.3	42.7	30.6
15. 塑膠製品	81.8	60.4	21.4	79.6	57.8	21.9
16. 非金屬礦物製品	71.1	46.5	24.6	72.5	45.5	27.0
17. 鋼鐵	86.4	56.5	29.9	90.0	60.6	29.3
18. 其他金屬	87.3	38.5	48.8	89.4	41.1	48.3
19. 金屬製品	71.6	59.9	11.7	71.6	60.0	11.6
20. 電子零組件	71.9	33.8	38.1	72.6	34.8	37.8
21. 電腦、電子及光學產品	79.5	41.0	38.6	76.7	39.4	37.4
22. 電力設備	80.9	46.4	34.5	80.1	49.3	30.7
23. 機械設備	78.6	51.7	26.9	81.0	56.6	24.4
24. 汽車及其零件	74.5	51.8	22.7	77.2	54.2	22.9
25. 其他運輸工具	78.3	57.3	20.9	77.4	55.2	22.1
26. 家具	75.5	60.4	15.1	79.5	63.3	16.1
27. 其他製品及機械修配	65.7	45.2	20.5	69.9	47.5	22.4
(三) 電力及燃氣供應	67.4	31.0	36.3	82.0	25.2	56.8
1. 電力供應	66.1	28.5	37.6	79.5	24.2	55.3
2. 燃氣供應	78.4	53.3	25.1	104.3	33.8	70.5
(四) 用水供應及污染整治	51.8	45.2	6.6	54.1	50.2	3.9
1. 用水供應	43.2	42.2	1.0	47.3	46.0	1.3
2. 污染整治	54.4	46.1	8.2	55.8	51.3	4.6
(五) 營造工程	72.5	65.3	7.2	72.8	65.4	7.4
三、服務	32.0	26.3	5.8	33.4	27.1	6.3
1. 批發及零售	27.7	25.0	2.8	29.6	25.0	4.6
2. 運輸倉儲	61.5	34.6	26.9	63.6	37.5	26.0
3. 住宿及餐飲	48.3	44.7	3.7	49.3	45.0	4.3
4. 傳播服務	60.2	46.1	14.1	59.0	44.3	14.7
5. 電信服務	37.3	31.6	5.7	41.4	34.0	7.4
6. 資訊服務	30.9	22.2	8.7	37.5	29.7	7.8
7. 金融及保險	27.9	24.9	3.0	30.2	26.5	3.7
8. 不動產及住宅服務	21.9	21.4	0.5	21.8	21.1	0.7
9. 專業、科學及技術服務	41.3	33.2	8.1	43.7	34.6	9.1
10. 支援服務	30.8	26.3	4.5	31.4	25.9	5.5
11. 公共行政及國防；強制性社會安全	23.6	19.2	4.4	22.7	18.5	4.2
12. 教育服務	17.5	15.1	2.4	16.9	14.9	2.0
13. 醫療保健及社會工作服務	37.5	26.4	11.1	38.2	28.8	9.4
14. 藝術、娛樂及休閒服務	34.2	31.6	2.6	34.6	31.4	3.2
15. 其他服務	33.8	29.3	4.5	34.3	29.8	4.5

六、自給率

國內生產總額除以國內需要值(即國內生產總額－輸出＋輸入)稱為自給率。就我國全體產品平均自給率而言，100年為102.8%，較95年102.7%微幅上升(表2.1.13)。

茲將全體產品按自給率之高低區分為以下四類：

(一)自給率始終低於 100%者：此類產品輸入大於輸出，主要為初級產業資源(如農產、畜產、林產、礦產等)、基本原料(如鋼鐵、其他金屬等)、加工食品、飲料、菸、成衣及服飾品、皮革、毛皮及其製品、木材及其製品、紙漿、紙及紙製品、化學製品、藥品、非金屬礦物製品、機械設備、電力供應、燃氣供應、用水供應、住宿及餐飲、傳播服務、電信服務、資訊服務、金融及保險、不動產及住宅服務、專業、科學及技術服務、支援服務、教育服務、醫療保健及社會工作服務、藝術、娛樂及休閒服務、其他服務等。

(二)自給率始終高於 100%者：表示國內生產之該類產品，不僅足敷國內所需，並可提供外銷，如漁產、紡織品、印刷及資料儲存媒體複製、橡膠製品、塑膠製品、金屬製品、電子零組件、電腦、電子及光學產品、電力設備、其他運輸工具、家具、其他製品及機械修配、污染整治、營造工程、批發及零售、運輸倉儲、公共行政及國防；強制性社會安全等。

(三)自給率先低於 100%而後高於 100%者：表示此類產品原須仰賴進口，而後國內大量生產，不僅可滿足國內需求，並有所餘提供出口，如化學材料自給率由 95年 99.7%上升至 100年 106.7%。

(四)自給率先高於 100%而後低於 100%者：表示此類產品原不僅可滿足國內需求，並有所餘提供出口，而後國內生產不足，反須仰賴進口，如石油及煤製品、汽車及其零件等。

表 2.1.13

自給率

單位：億元；%

	95年			100年		
	國內生產總額 a	國內需要值 b	自給率 a/b	國內生產總額 c	國內需要值 d	自給率 c/d
總計	285 549	278 155	102.7	349 767	340 351	102.8
一、農產品	4 512	5 261	85.8	5 598	6 853	81.7
1. 農產	2 263	3 092	73.2	2 712	4 030	67.3
2. 畜產	1 363	1 390	98.1	1 790	1 827	98.0
3. 林產	21	150	14.0	19	223	8.5
4. 漁產	865	629	137.5	1 078	775	139.1
二、工業產品	156 020	153 610	101.6	198 504	194 666	102.0
(一) 礦產品	514	11 205	4.6	502	15 894	3.2
礦產	514	11 205	4.6	502	15 894	3.2
(二) 製造業產品	135 636	122 563	110.7	174 620	155 391	112.4
1. 加工食品	4 570	5 559	82.2	6 613	8 020	82.5
2. 飲料	879	1 053	83.5	991	1 183	83.8
3. 菸	310	526	58.9	456	616	74.0
4. 紡織品	4 237	2 244	188.8	4 437	2 437	182.1
5. 成衣及服飾品	755	873	86.5	643	933	68.9
6. 皮革及、毛皮及其製品	505	519	97.3	516	594	86.9
7. 木材及其製品	404	666	60.7	390	689	56.6
8. 紙漿、紙及紙製品	1 878	2 245	83.7	2 244	2 596	86.4
9. 印刷及資料儲存媒體複製	983	973	101.0	1 066	1 056	100.9
10. 石油及煤製品	10 762	10 055	107.0	13 376	14 180	94.3
11. 化學材料	16 342	16 395	99.7	25 394	23 808	106.7
12. 化學製品	2 328	3 235	72.0	3 075	4 224	72.8
13. 藥品	659	1 139	57.9	949	1 558	60.9
14. 橡膠製品	921	651	141.5	1 142	777	147.0
15. 塑膠製品	3 693	3 008	122.8	4 310	3 667	117.5
16. 非金屬礦物製品	3 572	4 016	88.9	4 364	4 861	89.8
17. 鋼鐵	12 069	12 085	99.9	18 176	18 420	98.7
18. 其他金屬	2 933	6 058	48.4	3 897	6 186	63.0
19. 金屬製品	6 467	4 511	143.4	8 036	5 732	140.2
20. 電子零組件	32 551	19 268	168.9	38 004	21 361	177.9
21. 電腦、電子及光學產品	7 576	5 401	140.3	10 005	6 320	158.3
22. 電力設備	4 556	4 154	109.7	5 035	4 800	104.9
23. 機械設備	7 176	9 838	72.9	9 444	10 889	86.7
24. 汽車及其零件	3 879	3 793	102.3	4 812	4 983	96.6
25. 其他運輸工具	2 246	1 682	133.5	3 117	2 150	145.0
26. 家具	652	390	167.2	668	440	151.8
27. 其他製品及機械修配	2 734	2 226	122.8	3 463	2 914	118.8
(三) 電力及燃氣供應	5 671	5 707	99.4	7 509	7 553	99.4
1. 電力供應	5 086	5 112	99.5	6 745	6 777	99.5
2. 燃氣供應	584	594	98.3	765	777	98.5
(四) 用水供應及污染整治	1 613	1 547	104.3	2 099	2 052	102.3
1. 用水供應	371	378	98.1	424	432	98.1
2. 污染整治	1 242	1 169	106.2	1 675	1 620	103.4
(五) 營造工程	12 586	12 588	100.0	13 773	13 775	100.0
三、服務	125 017	119 283	104.8	145 665	138 832	104.9
1. 批發及零售	35 634	28 256	126.1	41 380	32 964	125.5
2. 運輸倉儲	10 147	7 733	131.2	10 882	8 697	125.1
3. 住宿及餐飲	4 635	6 109	75.9	6 706	7 869	85.2
4. 傳播服務	1 759	2 013	87.4	2 071	2 409	86.0
5. 電信服務	3 518	3 597	97.8	3 522	3 605	97.7
6. 資訊服務	1 893	2 088	90.7	2 732	2 881	94.8
7. 金融及保險	12 201	12 316	99.1	13 023	13 063	99.7
8. 不動產及住宅服務	13 957	14 070	99.2	16 099	16 221	99.2
9. 專業、科學及技術服務	7 371	7 691	95.8	9 973	9 992	99.8
10. 支援服務	2 755	3 902	70.6	3 485	5 109	68.2
11. 公共行政及國防；強制性社會安全	12 160	12 092	100.6	13 796	13 794	100.0
12. 教育服務	6 990	7 175	97.4	8 006	8 189	97.8
13. 醫療保健及社會工作服務	4 852	4 874	99.5	5 833	5 856	99.6
14. 藝術、娛樂及休閒服務	1 475	1 595	92.5	1 823	1 851	98.5
15. 其他服務	5 669	5 774	98.2	6 335	6 334	100.0

第二章 最終需要之波及效果

最終需要(消費、投資及輸出)透過產業關聯效果，可直、間接地對生產、附加價值及輸入發生影響，稱為最終需要之波及效果。由於國內部分產業部門以輸入品作為中間投入之比率甚高，為避免高估最終需要對國內各產業部門生產之誘發效果，宜扣除最終需要增加致使輸入品投入增加所誘發之國內生產部分，故採用 $B = [I - (I - \hat{M})A]^{-1}$ 逆矩陣計算最終需要之波及效果。其中 \hat{M} 為以輸入係數向量 m 為對角線之矩陣，向量 m 中之各元素 $m_i = M_i / (X_i + M_i - E_i)$ ，其中 X_i 、 M_i 及 E_i 分別為第 i 部門之產值、輸入值及輸出值。

一、最終需要對生產之波及效果

最終需要變動對各部門生產之影響依誘發因素之不同，又可細分為消費、投資及輸出對生產之波及效果：

(一)消費對生產之波及效果：計算公式為 $B(I - \hat{M})c$ ，其中 c 為消費向量， I 為單位矩陣。

(二)投資對生產之波及效果：計算公式為 $B(I - \hat{M})v$ ，其中 v 為投資向量。

(三)輸出對生產之波及效果：計算公式為 Be ，其中 e 為輸出向量。

茲以依存度表示消費、投資與輸出所誘發之生產價值分別占全體產業部門國內生產總額之比率，其中因消費增加致誘發各部門增產占全體產業部門國內生產總額之比重，稱為生產對消費之依存度，同理可求出生產對投資之依存度及生產對輸出之依存度。100年生產對消費之依存度為 36.3%，對投資之依存度為 12.7%，而對輸出之依存度則因國內石化產品、電子零組件及電腦、電子及光學產品等相關產業部門的快速發展，由 95 年的 48.7% 上升至 51.0% (圖 2.2.1)。

最終需要對生產之波及效果亦可用衍生係數表示，用以說明每增加一單位最終需要將直接、間接地誘發全體產業部門總增產之單位數。100年以輸出帶動經濟成長的關聯效果最大，投資次之，消費最低(表 2.2.1)，其中國內投資以機械、電機、資訊及通信等設備為主，惟該類產品多仰賴進口供應，輸入係數較高，降低國內誘發效果而使衍生係數下降，致投資的波及效果大幅降低。

圖 2.2.1




表 2.2.1

生產衍生係數

	95年	100年
總計	1.44	1.49
消費	1.29	1.30
投資	1.25	1.35
輸出	1.67	1.72

所創造之附加價值占全體產業部門附加價值之比重，觀察附加價值對各類最終需要之依存度(圖 2.2.2)，100年以消費之依存度 51.9%最高，輸出 36.3%次之，投資 11.9%最低。

最終需要對附加價值之波及效果，亦可以附加價值衍生係數表示，即凡增加一單位最終需要，直接、間接誘發各部門增產所創造附加價值之單位數，100年消費之衍生係數 0.74，可帶動國內經濟之效益明顯高於投資 0.50 及輸出 0.49，其中輸出因對進口原材料及設備之需求殷切，致其有替代關係之附加價值衍生係數呈現下滑；投資則因國內機械設備產業技術提升，自製率提高，致附加價值衍生係數提高(表 2.2.2)。

二、最終需要對附加價值之波及效果

最終需要增加所帶動之產出，將進而帶動國內附加價值或輸入增加；若來自輸入支應比重較低，創造的國內附加價值比重將提高，二者存在替代關係。最終需要變動對各部門附加價值之影響亦可分為下列 3 種：

(一)消費對附加價值之波及效果：計算公式為 $\hat{P}B(I - \hat{M})c$ ， \hat{P} 為附加價值投入係數向量 P 之對角矩陣。

(二)投資對附加價值之波及效果：計算公式為 $\hat{P}B(I - \hat{M})v$ 。

(三)輸出對附加價值之波及效果：計算公式為 $\hat{P}Be$ 。

茲以依存度表示消費、投資與輸出誘發各部門增產

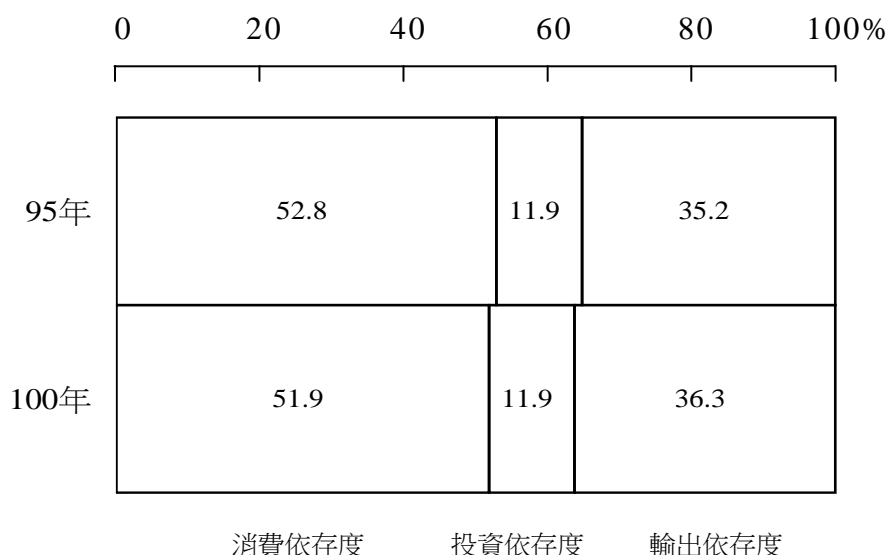
表 2.2.2

附加價值衍生係數

	95年	100年
總計	0.62	0.60
消費	0.76	0.74
投資	0.49	0.50
輸出	0.52	0.49

圖 2.2.2

附加價值對最終需要之依存度



三、最終需要對輸入之波及效果

最終需要變動對各部門輸入之直接、間接影響可分為下列三種：

(一) 消費對輸入之波及效果：計算公式為 $[\hat{M}AB(I - \hat{M}) + \hat{M}]c$ ，式中 A 為生產者價格投入係數矩陣。

(二) 投資對輸入之波及效果：計算公式為 $[\hat{M}AB(I - \hat{M}) + \hat{M}]v$ 。

(三) 輸出對輸入之波及效果：計算公式為 $\hat{M}ABe$ 。

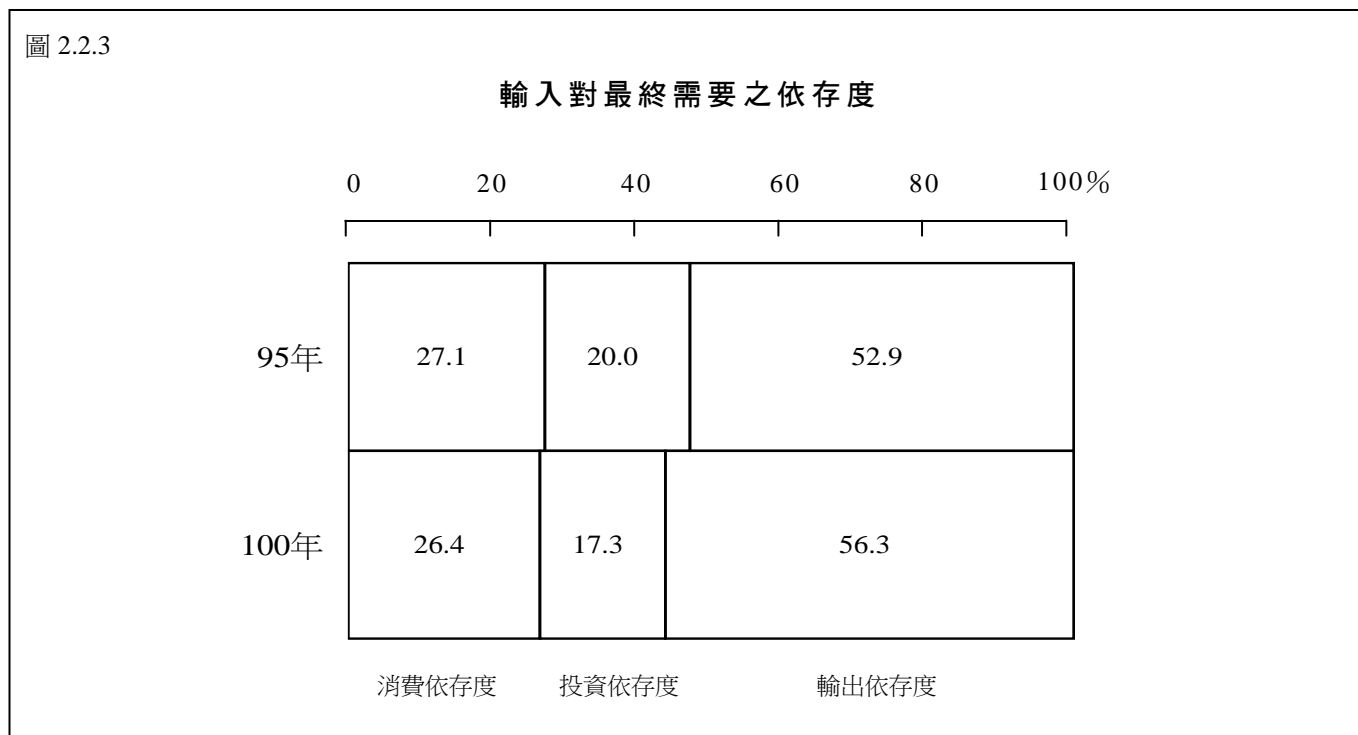
茲以依存度表示消費、投資與輸出誘發各部門增產所引起之輸入需求占輸入總值之比重，就輸入對各類最終需要之依存度(圖 2.2.3) 觀察，100 年消費與投資之依存度均較 95 年下降，分別為 26.4%與 17.3%，輸出之依存度則因半導體、光電材料及元件等電子零組件之關鍵零組件主要來自進口，而增至 56.3%。

輸入需求係數即一般所謂之輸入內涵，係指每一單位最終需要所需輸入之單位數，亦可作為觀察最終需要

與輸入之關聯性。100 年我國最終需要之輸入需求係數為 0.40 (表 2.2.3)，其中以輸出之輸入需求係數 0.51 最大，其次為投資之 0.50，而消費之 0.26 最低。

表 2.2.3

	95 年	100 年
總計	0.38	0.40
消費	0.24	0.26
投資	0.51	0.50
輸出	0.48	0.51



第三章 影響度、感應度及產業關聯型態

一、影響度與感應度

產業關聯程度表 $(I-A)^{-1}$ 可分析產業部門間之相互關聯程度。表中某一縱行內之每一元素，表示對該部門之最終需要增加(或減少)一單位時，各列部門受直接、間接影響必須增產(或減產)之數量；而表中某一橫列內之每一元素，係表示對每一行部門之最終需要增加(或減少)一單位時，該列部門受直接、間接影響必須增加(或減少)供應之數量。利用上述定義，可分別計算某一部門之感應度、影響度及關聯效果。

(一) 向前關聯與感應度

當每一產業部門之最終需要皆變動一單位時，對特定產業部門產品需求之總變動量，也就是特定產業部門受感應(Sensibility)的程度，稱為向前關聯效果，將其標準化後，稱為感應度，其計算方法如下：

$$U_i = \frac{\text{逆矩陣某一列元素之和}}{\text{逆矩陣各列元素和之平均}}$$

$$= \frac{\sum_{j=1}^n b_{ij}}{\frac{1}{n} \sum_{i=1}^n \sum_{j=1}^n b_{ij}}$$

b_{ij} ： $(I-A)^{-1}$ 逆矩陣中第(i,j)個元素

n：逆矩陣的維數

i, j = 1, 2, ..., n

$U_i > 1$ ，表示 i 產業部門受感應程度大於全體平均值，所以 i 產業部門的感應度高； $U_i < 1$ ，表示該產業部門受感應程度小於全體平均值，i 產業部門的感應度低。

感應度高的產業部門，其產品多屬中間材料或服務，如 100 年 52 部門中之化學材料(4.9869)、礦產(4.1678)、石油及煤製品(3.2967)、批發及零售(3.1124)、鋼鐵(3.0778)等。

感應度低的產業部門多供最終消費，如醫療保健及社會工作服務(0.3381)、飲料(0.3483)、菸(0.3513)、教育

服務(0.3610)、成衣及服飾品(0.3653)、漁產(0.3659)、藝術、娛樂及休閒服務(0.3925)等(表 2.3.1)。

(二) 向後關聯與影響度

當對某一產業部門之最終需要變動一單位時，各產業部門必須增(減)產之數量和，也就是該特定產業部門對所有產業部門的影響(Dispersion)程度，稱為向後關聯效果，將之標準化後稱為影響度，其計算方法如下：

$$U_j = \frac{\text{逆矩陣某一行元素之和}}{\text{逆矩陣各列元素和之平均}}$$

$$= \frac{\sum_{i=1}^n b_{ij}}{\frac{1}{n} \sum_{i=1}^n \sum_{j=1}^n b_{ij}}$$

b_{ij} ： $(I-A)^{-1}$ 逆矩陣中第(i,j)個元素

n：逆矩陣的維數

i, j = 1, 2, ..., n

$U_j > 1$ ，表示 j 產業部門影響度大於全體平均值，所以 j 產業部門影響度高； $U_j < 1$ ，表示 j 產業部門影響度低於全體平均值，所以 j 產業部門影響度低。

影響度高的產業部門，中間投入率大多較高，以 100 年 52 部門為例，如化學材料(1.6563)、鋼鐵(1.5852)、其他金屬(1.5348)、塑膠製品(1.4615)、化學製品(1.4339)、紡織品(1.3749)、電力設備(1.3598)、機械設備(1.3511)等。影響度低的產業部門多為初級產業、服務業或其他中間投入率低的產業部門，如林產(0.4785)、教育服務(0.4958)、菸(0.5019)、不動產及住宅服務(0.5076)、金融及保險(0.5249)等(表 2.3.1)。

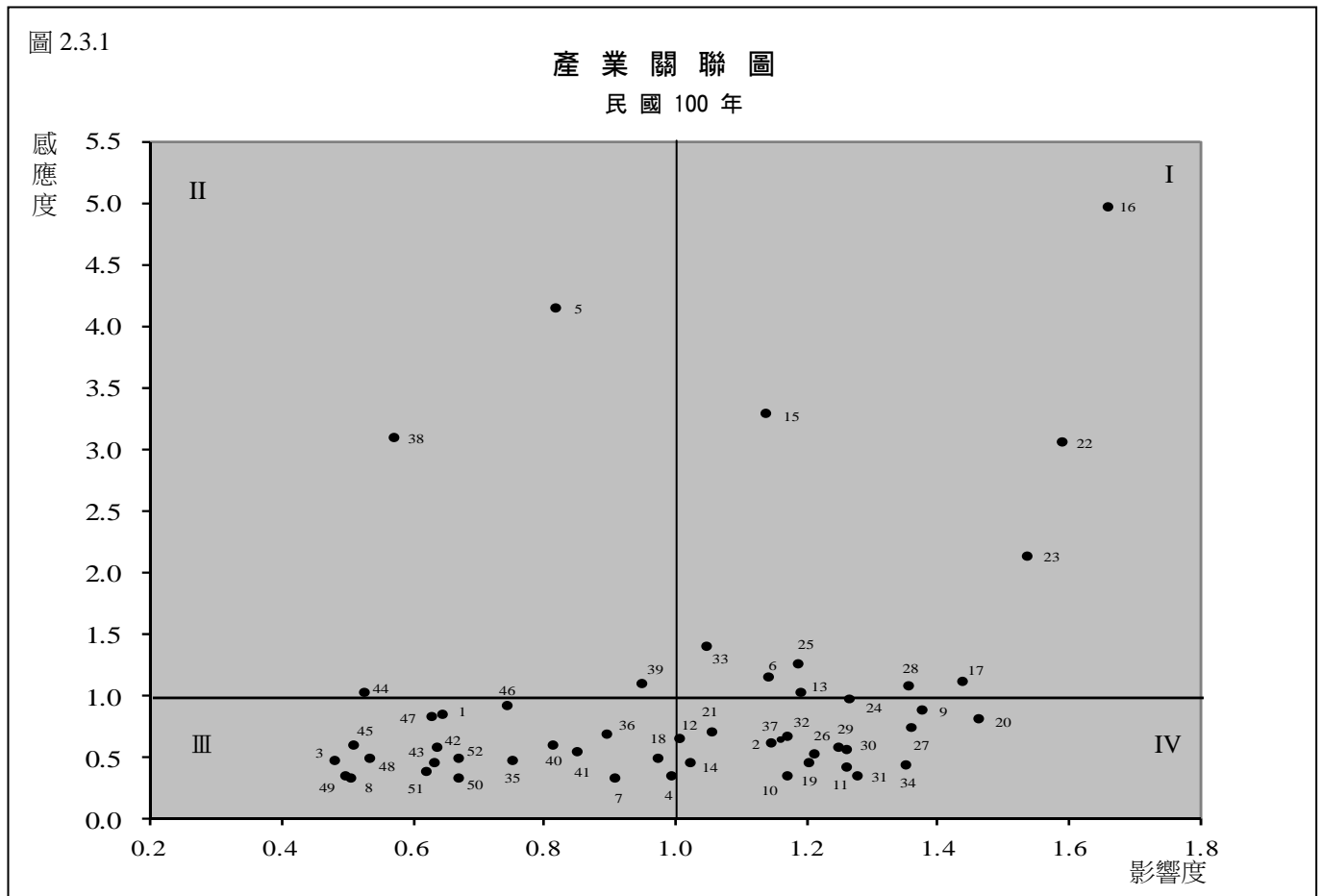
二、產業關聯型態

可依影響度及感應度的高低，將全體產業部門劃分為四類，以座標圖之四個象限表示之(如圖 2.3.1)：

表 2.3.1

影響度及感應度之變動

	95 年		100 年	
	影響度	感應度	影響度	感應度
1. 農產	0.6933	0.8559	0.6429	0.8574
2. 畜產	1.1762	0.6524	1.1452	0.6223
3. 林產	0.4964	0.5022	0.4785	0.4807
4. 漁產	0.9610	0.3969	0.9912	0.3659
5. 礦產	0.7374	3.3906	0.8147	4.1678
6. 加工食品	1.1548	1.0591	1.1392	1.1628
7. 飲料	0.8719	0.3743	0.9064	0.3483
8. 菸	0.5205	0.4008	0.5019	0.3513
9. 紡織品	1.3936	0.9551	1.3749	0.9046
10. 成衣及服飾品	1.2969	0.3973	1.1680	0.3653
11. 皮革、毛皮及其製品	1.3475	0.4991	1.2588	0.4258
12. 木材及其製品	1.0045	0.6900	1.0056	0.6691
13. 紙漿、紙及紙製品	1.1997	1.1678	1.1869	1.0378
14. 印刷及資料儲存媒體複製	1.0197	0.5182	1.0211	0.4660
15. 石油及煤製品	1.0389	2.9031	1.1345	3.2967
16. 化學材料	1.6450	4.9287	1.6563	4.9869
17. 化學製品	1.3923	1.1035	1.4339	1.1294
18. 藥品	0.9312	0.5679	0.9707	0.5115
19. 橡膠製品	1.1666	0.4975	1.2025	0.4699
20. 塑膠製品	1.4902	0.8781	1.4615	0.8239
21. 非金屬礦物製品	1.0488	0.7216	1.0531	0.7242
22. 鋼鐵	1.5393	2.6136	1.5852	3.0778
23. 其他金屬	1.5815	2.6560	1.5348	2.1524
24. 金屬製品	1.2771	0.9598	1.2639	0.9800
25. 電子零組件	1.2188	1.3868	1.1857	1.2786
26. 電腦、電子及光學產品	1.2723	0.5382	1.2084	0.5440
27. 電力設備	1.4179	0.7608	1.3598	0.7472
28. 機械設備	1.3320	0.9730	1.3511	1.1024
29. 汽車及其零件	1.2323	0.6116	1.2450	0.6008
30. 其他運輸工具	1.3008	0.5789	1.2587	0.5695
31. 家具	1.2429	0.3926	1.2729	0.3694
32. 其他製品及機械修配	1.1305	0.7148	1.1681	0.6925
33. 電力供應	0.9274	1.3691	1.0447	1.4232
34. 燃氣供應	1.0998	0.5109	1.3494	0.4468
35. 用水供應	0.7192	0.5349	0.7477	0.4965
36. 污染整治	0.9251	0.7384	0.8947	0.7076
37. 營造工程	1.1606	0.6491	1.1597	0.6491
38. 批發及零售	0.5766	3.0482	0.5690	3.1124
39. 運輸倉儲	0.9123	1.0690	0.9475	1.1196
40. 住宿及餐飲	0.8094	0.6318	0.8105	0.6092
41. 傳播服務	0.9075	0.6283	0.8480	0.5560
42. 電信服務	0.6331	0.6587	0.6352	0.5868
43. 資訊服務	0.6320	0.4298	0.6321	0.4771
44. 金融及保險	0.5404	1.3014	0.5249	1.0364
45. 不動產及住宅服務	0.5283	0.6453	0.5076	0.6134
46. 專業、科學及技術服務	0.7428	1.0520	0.7421	0.9321
47. 支援服務	0.6434	0.8004	0.6265	0.8508
48. 公共行政及國防；強制性社會安全	0.5627	0.5397	0.5302	0.5104
49. 教育服務	0.5272	0.4008	0.4958	0.3610
50. 醫療保健及社會工作服務	0.7044	0.4099	0.6674	0.3381
51. 藝術、娛樂及休閒服務	0.6336	0.4070	0.6169	0.3925
52. 其他服務	0.6821	0.5287	0.6690	0.4992



(一) 第 I 區產業部門：

位於本區域之產業部門，其感應度及影響度均大於 1，亦即表示其向前及向後關聯程度均大於全體之平均值，不僅可以帶動其他產業部門發展，亦為配合其他產業部門發展不可缺少，為致力經濟發展所必須推動的關鍵性產業部門。以 100 年表 52 部門之資料為例，位於本區域之產業部門，依總關聯程度大小(影響度及感應度之和)，列述如下：

產業部門	總關聯程度
1. 化學材料(16)	6.6432
2. 鋼鐵(22)	4.6630
3. 石油及煤製品(15)	4.4312
4. 其他金屬(23)	3.6872
5. 化學製品(17)	2.5633
6. 電力供應(33)	2.4679
7. 電子零組件(25)	2.4643
8. 機械設備(28)	2.4535
9. 加工食品(6)	2.3020
10. 紙漿、紙及紙製品(13)	2.2247

(二) 第 II 區產業部門：

位於本區域之產業部門，其感應度大於 1，但影響度卻低於 1，表示其向前關聯程度高，惟向後關聯程度較低。該類型產業部門易隨其他產業部門發展而跟著起飛，大多為發展其他產業部門不可缺少，如：

產業部門	總關聯程度
1. 礦產(5)	4.9825
2. 批發及零售(38)	3.6814
3. 運輸倉儲(39)	2.0671
4. 金融及保險(44)	1.5613

(三) 第 III 區產業部門：

位於本區域之產業部門，其感應度及影響度均小於 1，表示其向前及向後關聯程度均低。該類型產業部門本身既不易帶動其他產業部門起飛，也不易因其他產業部門發展而受影響，為連鎖效果最低的產業部門，如：

產業部門	總關聯程度
1. 專業、科學及技術服務(46)	1.6742
2. 污染整治(36)	1.6023
3. 農產(1)	1.5003
4. 藥品(18)	1.4822
5. 支援服務(47)	1.4773
6. 住宿及餐飲(40)	1.4197
7. 傳播服務(41)	1.4040
8. 漁產(4)	1.3571
9. 飲料(7)	1.2547
10. 用水供應(35)	1.2442
11. 電信服務(42)	1.2220
12. 其他服務(52)	1.1682
13. 不動產及住宅服務(45)	1.1210
14. 資訊服務(43)	1.1092
15. 公共行政;強制性社會安全(48)	1.0406
16. 藝術、娛樂及休閒服務(51)	1.0094
17. 醫療保健及社會工作服務(50)	1.0055
18. 林產(3)	0.9592
19. 教育服務(49)	0.8568
20. 菸(8)	0.8532

(四) 第 IV 區產業部門：

位於本區域之產業部門，其感應度低，影響度高，亦即向前關聯程度低，向後關聯程度高，本區域不易受其他產業部門影響，但極易帶動其他產業部門發展，如：

產業部門	總關聯程度
1. 塑膠製品(20)	2.2854
2. 紡織品(9)	2.2795
3. 金屬製品(24)	2.2439
4. 電力設備(27)	2.1070
5. 其他製品及機械修配(32)	1.8606
6. 汽車及其零件(29)	1.8458
7. 其他運輸工具(30)	1.8282
8. 營造工程(37)	1.8088
9. 燃氣供應(34)	1.7962
10. 非金屬礦物製品(21)	1.7773
11. 畜產(2)	1.7675
12. 電腦、電子及光學產品(26)	1.7524
13. 皮革、毛皮及其製品(11)	1.6846
14. 木材及其製品(12)	1.6747
15. 橡膠製品(19)	1.6724
16. 家具(31)	1.6423
17. 成衣及服飾品(10)	1.5333
18. 印刷及資料儲存媒體複製(14)	1.4871

第三篇 編算方法

第一章 產業部門之編算

一、農產

(一) 範圍

農產之範圍包括稻穀、雜糧農作物、特用作物、蔬菜、水果及其他園藝作物等 6 個生產活動部門。

(二) 產值之決定

1. 稻穀：包含稻穀、稻草及屑穀。稻穀產值以農業統計年報之稻穀價值為準。稻草及屑穀產值根據農產品生產成本調查報告中各作物主、副產品量值比率推計其產值。

2. 雜糧農作物：包括小麥、甘藷、玉米、大豆、落花生、其他雜糧農作物，其產值參採農業統計年報。此外，尚包含上列各作物之藤、桿、槁及甘藷苗等副產品之價值。

3. 特用作物：包括茶菁、菸草、棉花、製糖及食用甘蔗、及其他從事纖維、油料、嗜好料、香料、藥料及工業原料等特用作物。其中製糖用甘蔗產值編算分為 3 種，契約甘蔗產值採用臺糖公司原料甘蔗單價乘以約耕甘蔗產量，臺糖自營農場收穫甘蔗產值則根據農業統計年報原料甘蔗單價乘以臺糖自耕甘蔗產量；赤糖甘蔗產值根據農業統計年報原料甘蔗單價乘以赤糖甘蔗產量。另蔗苗及副產品價值則參考台糖蔗苗費及 95 至 100 年主產物價值成長率推估而得。甘蔗以外之其他特用作物則採用農業統計年報中生產價值，副產品價值根據農產品生產成本調查報告中各作物主、副產品量值比率推計其產值。牧草和綠肥單價參考行政院農業委員會統計資料，再根據農業統計年報產量計算其產值。

4. 蔬菜：包括西瓜、甜瓜、其他蔬菜及蔬菜副產品。產值採自農業統計年報，副產品利用農產品生產成本調查報告中各作物主、副產品量值比率推計其產值。

5. 水果：包括柑橘、檳榔、其他水果及水果副產品。產值參採農業統計年報，副產品價值根據農產品生產成本調查報告中各作物主、副產品量值比率推計其產值。

6. 其他園藝作物：包括食用菌菇、花卉、育苗及成園

費和其他園藝作物及其副產品。產值除採用農業統計年報資料外，另根據農委會及海關資料推估蓮子及瓜子瓜之產值。育苗及成園費則由 002 部門、003 部門、004 部門、005 部門及 006 部門分別根據農產品生產成本調查報告所推算之種苗費，加上視為固定資本形成之成園費而得；其中成園費係以農產品生產成本調查報告中各項作物每公頃投入之成園費乘以經濟年數再乘以未收穫面積除以育成年數，再依調查作物產值占總產值比率推計而得。

(三) 投入之決定

農產主要投入項目包括種苗費、肥料費、人工費、畜工費、機工費、農藥費、材料費、農舍、農機具修理費及折舊等。在整理以下各部門投入結構時，如無特別註明乃依各項調查作物產值占總產值比率予以推計。以下就各部門成本結構之決定及特別處理項目分別說明之。

1. 稻穀：本部門之投入係依據稻穀生產成本調查報告資料，分別就稻穀一、二期單位面積的成本結構，乘以農業統計年報收穫面積推算而得。行政院農業委員會為配合產業關聯表編製需要，特別由原始調查表中整理稻穀之材料費、肥料費和農具修理費等成本明細資料，提供本總處應用。

2. 雜糧農作物：根據行政院農業委員會農產品生產成本調查報告中各期(裡作、一期作、二期作)小麥、甘藷、玉米、大豆、花生、高粱、紅豆、綠豆、花豆及蕎麥等單位面積的成本結構，乘以農業統計年報各作物收穫面積推算而得。

3. 特用作物：製糖用甘蔗中，臺糖甘蔗成本結構根據臺糖 100 年期自耕甘蔗成本結構資料，契約甘蔗及赤糖甘蔗則以 95 年甘蔗各項投入成本乘上 100 年產值成長，再以臺糖自耕甘蔗成本結構之變動率調整；其他特用作物，如茶菁、菸草、棉花、盤固拉草、狼尾草、其他油用、飲料用作物、其他纖維作物和其他農產加工作物等成本結構則由農產品生產成本調查報告中單位面積的成

本結構乘以農業統計年報各作物收穫面積整理而得。

4.蔬菜：根據農產品生產成本調查報告中單位面積的成本結構乘以農業統計年報各種蔬菜收穫面積整理而得。

5.水果：根據農產品生產成本調查報告中單位面積的成本結構乘以農業統計年報各種水果收穫面積整理而得。

6.其他園藝作物：食用菌菇、花卉及其他各種園藝作物根據農產品生產成本調查報告中各作物之單位成本，乘以農業統計年報各作物收穫面積或栽培數量推算之。培苗及成園費投入結構參考 95 年投入結構及物價指數推估。

(四) 特別處理

在整理農產各項投入資料時，往往發現資料欠缺、分類不夠詳細以及數值不合理等問題。除分別向有關機關學者請教外，並利用時間數列分析資料及其他參考資料，作為調整取舍的依據。茲就其特別處理之投入項目分別說明如下：

1.種苗費：001 至 006 部門種苗之投入，原則上係根據農產品生產成本調查報告資料推算，其中稻穀部門種苗費可拆成種籽費和秧苗費，無論播植為種籽或秧苗所需種籽均為本部門投入，購入之秧苗費純指育苗階段之服務價值，不包括種籽費投入，應屬於其他農事服務之投入。種籽費由每公頃種籽投入量乘以自留和購進種籽的平均單價估算後，除以稻穀生產費調查報告中每公頃種苗費，而得每公頃種苗費中種籽費所占比率，另以 1 減此比率得每公頃秧苗費占種苗費之比率，然後根據上述兩種比率分別推算稻穀部門種籽費和秧苗費的投入。甘蔗部門自耕甘蔗之蔗苗投入值，參考臺糖公司耗用自供材料之蔗苗價值。

2.農藥：根據農業統計年報農藥使用量為控制總數，再參考農產品生產成本調查報告推估各部門農藥之投入需求。

3.人工費：100 年各部門人工費係按農產品生產成本調查報告資料推算，再依 95 年人工費資料予以調整。

4.機工費：100 年各部門自給和購入之機工費視為農

事服務部門對農耕業的投入，按農產品生產成本調查報告原機工費(含自給)比例調整。

5.畜工費：100 年各部門自給和購入之畜工費完全視為農事服務部門對農耕業的投入，乃根據農產品生產成本調查報告所推算之畜工費(含自給)而得。

6.成園費：農產品生產成本調查報告中成園費的定義是指多年生作物在未成園前所投入之一切費用分攤值。其估算公式為從種植至收支平衡之前一年總成本減育成期間之總收入減殘值再除可供經濟生產年數。而產業關聯成園費的定義是指當年度多年生作物如各種果樹等，在育成期間所投入之總費用。其估算是根據(當年度種植面積減當年度收穫面積)×A 而得，A：乃農產品生產成本調查報告中每公頃成園費乘以經濟年數除以育成年數。

二、畜產

(一) 範圍

凡從事家禽、家畜及其他動物之飼養、狩獵及其副產品之採收等生產活動均屬之，包括豬及其他禽畜產 2 個部門。

(二) 產值之決定

1.豬：本部門產值包括供應屠宰和外銷之成豬、育成之種豬、成豬與仔豬之存貨變動、仔豬與副產品(豬糞)等之價值。成豬價值採用農業統計年報之屠宰價值。種豬產值則根據農業統計年報種公豬和種母豬 100 年底頭數和 99 年底頭數相減所得之頭數再加上淘汰(包含死亡)之種豬頭數，乘以種豬單價而得。成豬與仔豬存貨變動則根據農業統計年報成豬和哺乳小豬 100 年底頭數和 99 年底頭數相減之後，再分別乘以成豬單價(規格豬 75 公斤以上)、仔豬單價(10 公斤)。仔豬產值以農業統計年報 100 年生產頭數和死亡頭數相減所得之頭數乘以其單價(10 公斤仔豬之平均單價)而得。豬糞之價值則依 95 年主、副產品價值比率乘以 100 年主產物產值加以推算。

2.其他畜產：包括豬隻以外之家禽及其他動物(自家觀賞用除外)之飼養，如：牛、雞、鴨、蠶、蜂、羊、馬、

鹿及其他狩獵物等，及其副產品之採收，如：生乳、生蛋、排泄物等，其產值主要採農業統計年報資料。

(三) 投入之決定

1. 豬：成豬投入結構主要依據農業統計年報畜產品生產費用與收益表之資料編算。仔豬的成本結構則依據行政院農委會專案調查資料推算。

2. 其他畜產：其他畜產包括種類甚多，其中牛、生乳、生蛋、雞、鴨、鵝、火雞及羊之投入，主要依據農業統計年報畜產品生產費用與收益表之資料編算。鹿的成本結構，根據農委會高雄種畜繁殖場提供之資料整理而得。蜂蜜的成本結構明細資料，由養蜂協會提供明細資料整理而得。馬及其他狩獵物等則參考類似畜產品之投入結構(例如：羊及鹿)推算而得。

(四) 特別處理

1. 種禽畜費：仔豬為養豬部門之一細部門，故須估算其產值並以之作為中間投入，母豬之配種費、飼養成本等則列入仔豬的成本結構。由於家禽未作種禽部門分類，孵育工作屬農事服務，購入小雞部分則將種蛋成本分離，當作本部門成本投入，其餘之成本結構如電費、人工費等為對農事服務之投入。

2. 飼料費：專業飼養部分根據農產品生產成本調查報告推計，由明細表計算各項投入。農家副業飼養部分則參考農產品生產成本調查報告，依據相關資料調整其中飼料費之投入，此部分飼料費包含農業副產品之投入，再依明細計算各項投入。

3. 醫藥費：農產品生產成本調查報告僅列醫藥保險費一項，扣除保險部門提供之保險費後，再依據相關資料分別列為藥品費用及獸醫服務費用。

三、農事服務

(一) 範圍

凡對農、畜、林、漁產提供各種服務之生產活動均屬之，包括農機服務、水利灌溉及其他農事服務等。

(二) 產值之決定

本部門產值包括農機、農戶購水、水利會費、役畜、育禽及農事推廣等服務之產值。農機服務利用農業統計年報農場工資中插秧、收穫機械工資成長率，乘以 95 年農機服務產值得之。水利灌溉中農田購水費根據農產品生產成本調查報告整理農業各部門購水費而得之合計數，而水利會費採成本法由行政院農業委員會農田水利處提供之農田水利會經費收支表計算。役畜服務參考農產品生產成本調查報告中自給和購入部分之畜工費加以推算，育禽育種費為 007 和 008 部門配種費中屬於配種、孵育之服務業務產值及 001 部門購入之秧苗費合計數，農事推廣為臺閩地區農會事業支出中 100 年之農事推廣經費。

(三) 投入之決定

本部門之成本結構為上述產值所包括的投入項目費用總和。主要參考歷年投入結構推算而得，投入項目則包括人工費、能源費、材料費、修理費及折舊費等。

四、林產

(一) 範圍

林產指從事育苗、造林、伐木、集材、運材等之生產活動，包含野生植物之採集。本部門之產品包括原木、薪材、竹類、樹苗、造林價值以及其他野生採集之植物。

(二) 產值之決定

林產產值按生產活動性質之不同分兩部分加以推算，第一部分為原木、薪材、竹類的砍伐及副產品的採集與運輸至集木場之伐木業生產活動。原木包括針葉樹、闊葉樹及枝梢材，其生產價值採用林務局公務統計報表「臺閩地區森林主產物生產量值」及「臺閩地區森林副產物生產量值」資料，原木、薪材與竹類之產值除參考上述資料外，尚需由需要面推估盜伐部分之產值；副產品亦採自「臺閩地區森林主產物生產量值」及「臺閩地區森林副產物生產量值」資料。第二部分為育苗及

造林等之產值，採用林務局林務發展與造林基金決算表、退撫會榮民森林保育管理處收支餘絀決算表及各項造林計畫補助款等資料推算造林產值；其中，育苗產值全部再作為造林部門的投入，而造林產值則列為固定資本形成。

(三) 投入之決定

林產之成本結構，參考林務局林務發展與造林基金決算表、退撫會榮民森林保育管理處收支餘絀決算表及林務局公務統計報表「臺閩地區林業（伐木業）生產成本」等，計算整理與育苗、造林、伐木等有關的成本結構。至於盜伐部分之投入結構則分別估算勞動報酬、油料費及利潤等項。

五、漁產

(一) 範圍

漁產包括魚蝦類、貝介類及其他水生動植物，如鮪魚、海藻、珊瑚、珍珠、海參、海草等。

(二) 產值之決定

本部門之產值包括遠洋漁撈水產、其他漁撈水產(含內陸、沿岸及近海漁撈)及養殖水產三大部分，並包括魚苗、貝苗之價值，產值編算主要參考農委會漁業署「100年漁業統計年報」。

(三) 投入之決定

本部門投入結構分別依遠洋、沿近海漁撈及養殖水產等 3 種漁產生產成本結構整理加總而得。其中遠洋漁撈之投入參採漁業署「台灣地區遠洋漁業經營調查報告」，而養殖水產、沿岸及近海漁撈則採用漁業署「臺灣地區漁家經濟調查報告」及「漁業統計年報」，分別整理成本結構，然後再依產值比例調整。遠洋漁撈水產分單船拖網、流刺網、傳統鮪釣、超低溫鮪釣、魷釣、魷釣兼秋刀魚棒受網及鰹鮪圍網等 6 種漁船作業方式，分別整理其成本結構，未調查部分則參考相似之投入結構；而遠洋漁撈中之海外補給各項費用應計入非海關輸入，

其成本結構之計算方式，主要參採遠洋延釣漁船之各項費用之一定比率予以推算。沿岸和近海則分別整理單船拖網、火誘網、流刺網、扒網、鮪延繩釣、雕及雜魚延繩釣、一支釣、籠具、定置網及鯖鮪圍網等之成本結構，未調查部分則參考相似之投入結構；養殖漁業分為虱目魚、石斑魚、吳郭魚、白蝦、文蛤、鰻魚、鱸魚、九孔、牡蠣等，亦分別整理其成本結構，未調查部分亦參考相似之投入結構，再予以加總。

六、礦產

(一) 範圍

礦產包括原油及天然氣礦產，砂、石及黏土，其他礦產及土石等 3 個部門。

(二) 產值之決定

礦產各部門之產值，主要依據 100 年工商及服務業普查及抽樣調查資料推估而得，並參考經濟部工業生產統計資料、經濟部能源局之臺灣能源統計年報及經濟部礦務局之礦業統計年報等相關資料加以調整。茲將各部門處理情形分述如次：

1.原油及天然氣礦產：原油及天然氣主要由中油所生產，其中原油部分並未出售，所以按原油之成本價計算產值；自行開採之天然氣產值以成本價計算，主要為燃氣供應部門中天然氣的中間投入，至於永安廠進口液化天然氣再行氣化還原部分，因非屬探勘及採取等礦產品生產活動，爰改移至燃氣供應部門。探勘費用因無法劃分應歸原油或天然氣，故將之獨立為一細部門，以其總費用設算產值，並依 SNA 規範，將礦藏探勘費用（包括所有支出且無論開採成功與否）視為智慧財產。目前國內探勘業務以中油公司為大宗，礦藏探勘產值係按中油公司歷年國內探勘費用加以編算。

2.砂、石及黏土：包括建築用砂石及其他砂、石及黏土。由於採石業者中，一般民營小廠經營較不穩定，歇業、倒閉或轉手經營時有所聞，且廠商常無固定場所，致資料不易經由調查取得，故除參考礦業統計年報外，尚需參酌需求面資料，作適當調整，如以營造工程耗用

之材料值扣除運銷差距，或水泥及瀝青使用量推估之。

3.其他礦產及土石：包括鐵礦、煤、粗鹽及其他礦產及土石。我國鐵礦產完全仰賴進口，原列鐵礦項下之燒結礦為中國鋼鐵公司煉鐵過程中之副產品，而非直接開採而得之鐵礦產品，爰於本次編算作業調整燒結礦產值至生鐵部門項下。煤礦產品在國內自 90 年已無產值，全部仰賴進口。國內鹽全由臺鹽公司生產，其中曬鹽及洗滌鹽歸屬礦產，精鹽及製鹽副產則歸調味品部門，在製鹽過程中，首先引海水入鹽田經日光蒸發成曬鹽，再加工成洗滌鹽，或直接利用海水電析成精鹽，再加工成各式調味鹽，各類鹽之產值係分別依其產量乘以售價計算而得；惟台鹽已自 99 年 11 月起停產洗滌鹽。至於其他礦產及土石之產值，因工商普查資料缺乏，主要以經濟部礦務局公務報表「主要礦產品銷量值」資料編算而得。

(三) 投入之決定

編算礦產各部門之投入結構，主要係依據 100 年工商及服務業普查及抽樣調查所得之成本項目明細資料推算而得，另參考中油及臺鹽公司決算資料予以補充。

礦產特有之保安費，係指安全設備如安全帽、急救藥品、救護器具、防爆器材、通風器材等。採礦公司因其機械、零件耗損較快，故此項支出酌依各公司資料，部分列為資本支出，並提列折舊費用，部分則直接列為當年中間投入。

茲將各部門之處理方法分述如下：

1.原油及天然氣礦產：本部門成本結構係根據 100 年工商及服務業普查、中油公司決算書及該公司所提供之明細資料編算而成。

2.砂、石及黏土：本部門之投入結構，主要依據工商普查及抽樣調查表。

3.其他礦產及土石：本部門之投入結構，主要依據工商普查及抽樣調查表，臺鹽除調查表外，另參考其決算書。

七、加工食品

(一) 範圍

加工食品包括屠宰生肉及副產品、肉類保藏及加工品、水產保藏及加工品、蔬果保藏及加工品、動植物油脂及副產品、乳製品、米、製粉、飼料、糖果及烘焙炊蒸食品、糖、調味品、其他食品、酒精飲料、非酒精飲料及菸等 16 個部門。

屠宰生肉及副產品包包括豬肉、牛肉、其他生肉、生皮與屠宰副產品。肉類保藏及加工品包括冷凍冷藏生肉及肉類加工品。水產保藏及加工品包括冷凍冷藏水產及水產加工品。蔬果保藏及加工品包括冷凍冷藏蔬果、豆製食品及其他蔬果加工品。動植物油脂及副產品包括黃豆油、黃豆餅粕渣、其他動植物油脂及其他動植物油脂副產品。乳製品包括鮮乳、調味乳及保久乳、奶粉與其他乳製品。米包括糙米、白米及碾米副產品。製粉包括麵粉、澱粉及其製品、其他碾製粉、片與製粉副產品。飼料指配合飼料、單一飼料、補助飼料、加工魚粉、加工骨粉、粒狀飼料、混合飼料、半混合飼料、罐頭飼料等。糖果及烘焙炊蒸食品包括烘焙炊蒸食品、糖果。糖包括紅糖、砂糖及精製糖、糖蜜、糖漿與蔗渣及其他副產品。調味品包括精鹽、味精、醬油、食用醋與其他調味品。其他食品包括粉條類食品、精製茶、調理食品及其他食品。酒精飲料指啤酒、其他酒精飲料與製酒副產品。非酒精飲料指汽水、果蔬汁與其他飲料。菸指紙菸、已製菸草、其他菸及製菸副產品。

(二) 產值之決定

加工食品各部門產值之編算，主要係根據 100 年工商及服務業普查及抽樣調查資料，並參考經濟部工業生產統計及財政部進出口貿易統計月報資料，相互比對參證。其中若干部門之產值，採用特殊方法估算或參考其他資料加以補充，茲概述如次：

1.屠宰生肉及副產品：有關豬、牛之屠宰產值主要係參酌行政院農業委員會農業統計年報農畜產品中豬、牛之生產值，扣除肉類保藏及加工品部門投入，再加上運銷差距、屠宰費、場地費等資料推計而得。其他生肉採用雞、鴨、鵝、火雞等家禽之生產值，扣除肉類保藏及加工品部門投入、民間消費，再加上運銷差距、場地費，即為其他生肉之產值。生皮、屠宰副產品參酌歷年成長

率及海關進出口資料，並佐以需要面資料加以推估產值。

2.米：本部門產值係藉稻穀碾製成白米之碾米流程估算各階段的產量，首先以行政院農業委員會農業統計年報之稻穀產量，稻穀計分為蓬萊、在來、長秈、圓糯、長糯、陸稻等六類，求其平均碾製率後，扣除存貨變動與耗損部分，以 0.78 之稻穀碾製率求得糙米產量，扣除製造業留用加進口減出口，可獲得用以碾製白米之糙米產量，以 85% 的精製率換算，得到白米之產量，餘 15% 細糠之產量。由稻穀碾製糙米階段所產生之粗糠，由於國人生活水準日益提高，粗糠今幾無市場交易，因此前所指碾米副產品係由糙米碾製成白米階段所產生之細糠。以上各階段求得之糙米、白米及細糠產量，再分別乘以 100 年工商及服務業普查之平均出廠單價，即得各項產品之產值。至於糙米產量亦可與臺灣糧食統計要覽糧食平衡表中需求面資料相互比較核對。

3.糖：本部門產值主要依據有二、一是臺糖公司砂糖之生產，其產值包括臺糖公司自產糖、各種副產品產值與存貨變動，以及約耕蔗農抵價甘蔗原料所分糖量之產值。二則根據 100 年工商及服務業普查及抽樣調查資料推算赤糖產值。

4.水產保藏及加工品：本部門產值參考 100 年工商及服務業普查及抽樣調查資料，及經濟部工業生產統計、海關進出口統計資料推計。

5.糖果及烘焙炊蒸食品：本部門之產值除以 100 年工商及服務業普查及抽樣調查資料為依據外，並加計烘焙商店自行製作、銷售的產品產值。

6.其他食品：本部門包括範圍較廣，所含各類產品產值主要係依據 100 年工商及服務業普查及抽樣調查資料，並參考經濟部工業生產統計及海關進出口統計資料，加以推估而得。此外，由供給面估算而得之本部門產值，尚須與需求面資料互相比較、參核，以提高確度。

7.菸：本部門之產值係根據 100 年工商及服務業普查及抽樣調查資料與台灣菸酒公司決算書資料計算而得。

(三) 投入之決定

加工食品各部門之投入，除利用 100 年工商及服務業普查及抽樣調查資料估算外，若干部門之投入，則另

參考其他資料或於供需平衡調整階段加以補充。茲將特別處理部門分述如下：

1.屠宰生肉及副產品：本部門投入結構根據 100 年工商及服務業普查及抽樣調查資料推算，但主要投入豬、牛、雞、鴨則依據農業統計年報之資料予以推算。

2.菸：台灣菸酒公司之抽樣調查資料，係按產品別填列其投入結構，若干投入之進口原材料需與海關進口資料核對後調整之，菸酒稅及健康福利捐(不含代售洋菸、洋酒部分)計入間接稅淨額項下，並將代售之銷售毛利計入商業部門。

八、紡織、成衣及服飾品

(一) 範圍

本部門係指凡從事紡織用纖維去脂、梳理、併條、紗線之紡製布疋，織件之織造、漂染、印花、修整以及成衣製造等生產活動。包括棉、毛、絲麻及其織布、人造纖維及玻璃纖維紡織品、針織布、不織布、印染整理、其他紡織品、梭織成衣、針織成衣、紡織服飾品等 9 個部門。

(二) 產值之決定

紡織、成衣及服飾品之產值，主要係依據 100 年工商及服務業普查與抽樣調查資料加以估算而得，並參考經濟部工業生產統計及紡織產業綜合研究所之紡織產業年鑑互相比對決定之。

紡織部門之生產規模較大，採一貫作業方式，因此有些公司常同時擁有一個以上不同生產階段之工廠，並以最後生產階段之產品價值為計算產值之依據，然亦有不少公司僅有某一階段作業之工廠，則以該階段產品來計算產值，雖然兩者的生產技術相同，但因作業方法不同，產值計算方式因而有別，採一貫作業生產方式之公司如未分廠生產，產值即不分階段計算，分廠者即按廠別分計算其產值。

紡織品之印花、漂染及整理係屬於服務的提供，因此計算染整廠之產值，若屬代工性質則僅以加工費收入計列染整產值，如該廠屬自行購入胚布經染整後出售，

其處理方法則將產品列為該項紡織品部門之產值，嗣後再將產值與投入之胚布價值對銷，僅計算差額作為產值。

由於紡織、成衣及服飾品委託加工情形非常普遍，依第 9 版行業標準分類之規範，若委託者對材料有主控權者，生產產值計入該委託廠商，亦即以委外收回數量乘以平均銷售單價估算產值，而受託加工廠則僅以加工費收入列計產值。

(三) 投入之決定

紡織、成衣及服飾品之投入，主要利用 100 年工商及服務業普查與抽樣調查資料加以推算，一貫作業且分廠作業之廠家則設算前一階段之生產價值，並作為下一階段生產之投入。至於委託加工部分，委託工廠所提供之原料及加工費支出均計入該廠之中間投入，惟若委託家庭代工之支出，則計入勞動報酬；至於受託加工廠之投入，則僅計受託加工廠自行採購並耗用之明細費用。

染整部門之投入，僅計算染整部分之明細費用，不包括客戶提供之未染整原料(如胚布)價值，以配合產值之計算方法，惟若紡織廠自設印染設備，則以印染原料及費用為投入，不另外設算染整階段之產值。

九、皮革、毛皮及其製品

(一) 範圍

皮革、毛皮及其製品業係指從事鞣製生皮、製造鞋類及皮製品之生產活動，包括皮革、鞋類製品及其他皮革製品等 3 個部門。

(二) 產值之決定

皮革、毛皮及其製品業之產值決定主要係依據 100 年工商及服務業普查及抽樣調查資料，並佐以需求面資料推算得之。生產若採一貫作業方式，其某階段產品有銷售者，須就該階段產品設算產值，並做為下一階段生產之投入。此外商品買賣業自製自銷之商品，如皮鞋、皮箱等之價值，亦須包括在本部門產值內。

皮革、毛皮及其製品業委託加工情形非常普遍，提供原材物料委託他人生產，收回產品直接銷售之價值，

須計入委託加工者產值；另受託加工者之產值，僅含加工服務收入。

(三) 投入之決定

皮革、毛皮及其製品業投入結構之決定，係以 100 年工商及服務業普查及抽樣調查資料為主要依據，另參酌歷年投入結構調整之。一貫作業廠家，若有設算前一階段之生產價值者，則應作為下一階段生產之投入。

十、木材及其製品

(一) 範圍

木材及其製品包含製材、合板及組合木材、木竹籐製品等 3 個部門。

1.製材部門係指從事原木之鋸割及製成製造用材料、半成品或成品之生產活動屬之。其產品包括柳安木、白木、橡木等闊葉樹製材；檜木、杉木等針葉樹製材及其他各種特殊用途製材，如角材、板材、坑木、木材防黴及乾燥處理等。此外，亦含製材廢料，如刨花、鋸屑等下腳。

2.合板及組合木材部門係指以木材刨片、裁接、膠合而成夾板及以木屑、蔗渣等壓縮、烘乾製成板材之生產活動。主要包括(1)合板：如素面合板、保麗合板、化粧合板、美耐板等；(2)改良及組合木材：如粒片板(塑合板)、鑲嵌木板等。

3.木竹籐製品部門指從事以各種木、竹、籐材料製成各種用品(家具除外)之生產活動，包含(1)木製品：如喇叭木箱、木製門窗、木製地板、其他木製容器等；(2)竹籐製品：如草蓆、竹簾、竹筷、籐籃等。

(二) 產值之決定

製材、合板及組合木材、木竹籐製品之產值主要由 100 年工商及服務業普查及抽樣調查資料、工業生產統計主要產品產值及其他各種統計資料推估而得。本部門亦有委託加工之情形，提供原材物料委託他人生產，收回產品直接銷售之價值，須計入委託加工者產值，受託加工者之產值，僅列計加工收入。此外，木材裁切、表面

處理及貼合係屬簡單加工，僅以其加工增值部分列為產值。

(三) 投入之決定

製材、合板及組合木材、木竹籐製品之投入結構，均係依據 100 年工商及服務業普查及抽樣調查資料，並與往年產業關聯統計結果相互比較。屬於簡單加工者，如：木材裁切、表面處理及貼合等，其原品價值不列入中間投入，僅列加工所需各項成本。

十一、紙漿、紙及紙製品與印刷及資料儲存媒體複製

(一) 範圍

紙漿、紙及紙製品與印刷及資料儲存媒體複製包括紙漿及紙、紙製品、印刷及資料儲存媒體複製等 3 個部門。紙漿及紙部門係指製造紙漿、紙張及紙板、廢紙張之生產活動，紙漿包含蔗漿、木漿、竹漿、其他原料所製紙漿等。紙張及紙板則包含新聞用紙、瓦楞紙、模造紙、中式紙張(如棉紙)等。紙製品部門係指以紙漿、紙張及紙板加工製造成品之生產活動，主要分為紙容器、家庭衛生用紙、其他紙製品等 3 個細部門。

印刷及資料儲存媒體複製指報紙及圖書雜誌印刷、影音內容及軟體複製之生產活動。

(二) 產值之決定

紙漿、紙及紙製品與印刷及資料儲存媒體複製的產值主要以 100 年工商及服務業普查及抽樣調查資料為決定依據，並另參考工業生產統計、海關進出口統計、營業稅稅籍資料推估而得。由於部分廠商生產紙製品，係由生產紙漿至紙板再至紙製品之一貫作業方式，應分別就各階段產品估算產值。

(三) 投入之決定

紙漿、紙及紙製品與印刷及資料儲存媒體複製投入結構之決定，係以 100 年工商及服務業普查及抽樣調查資料為主要依據，另參酌歷年投入結構與需求面資料調

整之。至於在生產過程中發生的耗損及供試驗用的製成品亦列為投入之一部分。

十二、石化材料與製品

(一) 範圍

化學產品包括石油煉製品、焦炭及其他煤製品、基本化學材料、石油化工原料、化學及有機肥料、塑膠(合成樹脂)、合成橡膠、合成纖維、其他人造纖維、農藥及環境用藥、塗料、染料及顏料、清潔用品及化粧品、其他化學製品、醫療藥品、橡膠製品、塑膠製品等 16 個部門之生產活動。其中石油煉製之各種油品、聯產品(如石油腦、煉油氣)及副產品(如瀝青)列入石油煉製品；輕油裂解產品列入石油化工原料；再生橡膠、人造橡膠則列於合成橡膠。

(二) 產值之決定

化學產品之產值主要以 100 年工商及服務業普查及抽樣調查資料為主，並參考工業生產統計資料、國民所得統計、海關進出口統計、臺灣中油公司決算書、經濟部能源局之能源統計年報及臺灣地區石油化學工業同業公會提供之資料等，再配合需要面資料加以調整，以提高產值確度。由於化學產品範圍較廣，包括上、中、下游產業；其中上、中游產業廠家規模較大，並採一貫作業方式，其產值之推估，須包括中間產品產值之設算，聯產品、副產品則列入主要產品所屬之部門。下游產業因分工較細，委託加工情形普遍，提供原材物料委託他人生產，收回產品直接銷售之價值，須計入委託加工者產值；另受託加工者之產值，僅列計加工收入。

(三) 投入之決定

各項投入主要係以 100 年工商及服務業普查及抽樣調查資料，並參考臺灣中油公司提供之決算書及電腦明細資料編算之。其中因生產耗損及供試驗用之成品亦列作各該生產部門之投入。中油之產品包括石油煉製品及石化原料等，石油煉製品之主要投入為原油，石化原料之主要投入為石油腦，由於中油處理原料耗用採產品分

攤法，故需加以調整，按一貫作業處理原則設算各階段之產出及投入。

十三、非金屬礦物製品

(一) 範圍

非金屬礦物製品包括玻璃及其製品、陶瓷製品、水泥、水泥製品、其他非金屬礦物製品等 5 個部門。玻璃及其製品包括平板玻璃及其製品(其中玻璃基板由原液晶面板元件部門移入)、玻璃容器、玻璃纖維、其他玻璃製品、破碎玻璃品。陶瓷製品包括陶瓷衛浴製品、家用陶瓷製品及工業或試驗用陶瓷製品。水泥包括水泥熟料、防水水泥等。水泥製品包括預拌混凝土及其他各種水泥製品。其他非金屬礦物製品包括耐火材料、黏土建築材料、石材製品、其他非金屬礦物製品、廢非金屬礦物製品。

(二) 產值之決定

非金屬礦物製品之產值主要根據 100 年工商及服務業普查及抽樣調查資料，並參考經濟部工業生產統計及海關進出口統計資料，加以推估而得。

(三) 投入之決定

各部門之投入結構係由 100 年工商及服務業普查及抽樣調查資料推估而得。一般而言，若對產值加以調整時，係各依所屬業別成本結構推算，按產值之增減比例，分別調整其投入結構。水泥熟料為水泥之投入，若此熟料為自己工廠本身所生產而又供自己工廠作為水泥之投入，則不計算產值，亦不列為投入。

十四、金屬及其製品

(一) 範圍

金屬及其製品包括生鐵及粗鋼、鋼鐵初級製品、鋁、其他金屬、金屬手工工具及模具、金屬結構及建築組件、金屬容器、金屬加工、其他金屬製品等 9 個部門。生鐵及粗鋼部門包括生鐵、燒結礦(自其他礦產品部門移入)、

合金鐵、碳素鋼錠、特殊鋼錠、廢鋼鐵。鋼鐵初級製品部門包括鑄鋼鐵品、熱軋鋼品、冷軋鋼品、棒鋼、盤元、型鋼、鋼管、鋼線、鋼纜、其他鋼鐵初級製品及鋼鐵初級製品下腳。鋁部門包括鋁錠、鋁鑄造品、鋁(合金)板、片、管、條、鋁箔、廢鋁。其他金屬部門包括銅、銅鑄造品、鎂及其鑄造品、其他金屬及其鑄造品、其他金屬廢品。金屬手工工具及模具部門包括金屬手工工具、金屬模具。金屬結構及建築組件部門包括金屬結構、金屬門窗、其他金屬建築組件。金屬容器部門包括鍋爐、金屬貯槽及壓力容器、金屬罐、其他金屬容器。金屬加工部門包括金屬表面處理、其他金屬加工處理。其他金屬製品部門包括螺絲、螺帽及鉚釘、金屬彈簧、金屬線製品、其他金屬製品。

(二) 產值之決定

主要依據 100 年工商及服務業普查及抽樣調查資料，以銷售單價乘生產數量計算產值；若自供或耗損數量較大者，其銷售單價須參考相關資料酌予降低，再行計算，以避免高估產值；代客加工者則以其加工收入計算產值；另參考經濟部工業生產統計及海關進出口資料加以調整，以達供需平衡。茲將各部門特殊處理情形分述如次：

產品之生產採一貫作業方式並具有跨部門性質者，須就每一生產階段(部門)設算其產值。例如某公司利用高爐煉鋼生產鋼胚再軋成鋼板，其中雖僅出售小部分鋼胚，但其未出售部分之鋼胚產值亦須加以設算，並作為鋼板之投入。反之，部分中間產品未跨部門亦無出售，而廠商有設算其產值者，則需將其產值剔除。例如：中鋼公司之鐵水及鋼液，因其一貫作業，直接製成鋼胚並未外流且屬於同一部門，雖該公司設算其產值，仍需將之剔除，而鋼胚所投入之鐵水及鋼液，亦同時扣除。另外，鋼板裁剪及金屬表面處理係屬簡單加工，僅以其加工增值部分列為產值。

(三) 投入之決定

各部門之投入主要參考 100 年工商及服務業普查及抽樣調查資料中之原料耗用與各項明細費用，並與歷年

係數相互比較後加以推算。廠商生產方式採一貫作業者，前一階段之產值，亦當作後一階段之投入。屬於簡單加工者，如：鋼板裁剪、噴漆、電鍍等，其原品價值不列入中間投入，僅列加工所需各項成本。

十五、電子零組件

(一) 範圍

電子零組件包括半導體、被動電子元件、印刷電路板、光電材料及元件、其他電子零組件等 5 個部門。

半導體包括晶圓、光罩、記憶體、積體電路及分離式元件。被動電子元件包括電子電容器、電子電阻器等。印刷電路板包括銅箔基板、印刷電路板等。光電材料及元件包括液晶面板、液晶面板元件、發光二極體、太陽能電池及其模組、其他光電材料及元件。其他電子零組件包括印刷電路板組件、其他電子零組件。

(二) 產值之決定

各部門產值主要依據 100 年工商及服務業普查調查資料，並參考經濟部工業生產統計、半導體年鑑、顯示器年鑑、電子零組件產業年鑑等，以及海關進出口統計加以調整，使供需獲致平衡。如委託國內廠商進行加工後再出售者，產值亦列入計算，受託廠商則改以加工費收入列計產值；若委託國外廠商進行加工者，則以銷售收入減去原材物料成本及加工費後列入批發部門產值。

(三) 投入之決定

各部門之投入，係以 100 年工商及服務業普查調查資料為主要依據，並參考各產業之海關進口資料與上游產業產品之分配流向推算而得。如半導體因受國外客戶委託進行晶圓測試、晶片封裝測試情況普遍，海關亦將該部分之晶圓、晶片等國外客戶提供材料列入統計，惟封裝測試廠之調查資料中並未顯現，乃將前述之材料加計於半導體部門之投入，產值亦同額加計。另外，委託國內廠商進行加工所提供之原材物料與支付之加工費亦視為自行生產之投入，受託廠商不再估算顧客提供材料價值，委託國外廠商進行加工所提供之原物料則予以剔

除。

十六、電腦、電子及光學產品

(一) 範圍

電腦、電子及光學產品包括電腦產品、電腦週邊設備、通訊傳播設備、視聽電子產品、空白資料儲存媒體、量測、導航、控制設備及鐘錶、輻射及電子醫學設備、光學儀器等 7 個部門。

電腦產品包括電腦主機、其他電腦設備。電腦週邊設備包括顯示器、其他電腦週邊設備。通訊傳播設備包括有線用戶端設備器材、無線通信機械器材、交換機、有線傳輸設備器材、其他通訊傳播設備及零件。視聽電子產品包括電唱機、收錄音機、電視機、錄放影機、其他視聽電子產品及影視音響零配件。空白資料儲存媒體包括空白光碟片、其他空白資料儲存媒體。量測、導航、控制設備及鐘錶包括水錶、電錶等量測、導航及控制設備，以及電子鐘錶、停車計時器等。輻射及電子醫學設備、光學儀器包括電療儀器、病床監視系統等輻射及電子醫學設備、照相及攝影器材、其他光學儀器。

(二) 產值之決定

各部門產值主要依據 100 年工商及服務業普查及抽樣調查資料，並參考經濟部工業生產統計、經濟部技術處資訊工業年鑑、通訊工業年鑑等，以及海關進出口統計加以調整，使供需獲致平衡。而各部門之修配產值(包含設有修理廠自行修理的產值設算)依產品特性歸至產業用機械設備修配及安裝或其他修理服務。

(三) 投入之決定

各部門之投入，係以 100 年工商及服務業普查及抽樣調查資料為主要依據，並參考各產業之海關進口資料與上游產品之銷售流向推算而得。電腦、電子及光學產品廠商海外設廠情況普遍，如有委託海外廠商進行加工所提供原物料應予以剔除，而委託國內業者進行加工所提供之材料，則視為自行生產投入，受託廠商不再估算顧客提供材料價值。

十七、電力設備

(一) 範圍

電力設備包括發電、輸電及配電設備、電池、電線、電纜及配線器材、照明設備、家用電器、其他電力設備等 6 個部門。

發電、輸電及配電設備包括電機及輸配電系統設備。電池包括乾電池、鉛酸蓄電池、鋰電池及其他類型電池。電線、電纜及配線器材包括電線及電纜、配線器材。照明設備包括電燈泡及燈管、照明器具及零件。家用電器包括空氣調節器、電冰箱、洗衣設備、電風扇、其他家用電器及家用電器零件。其他電力設備包括電力用整流器、電容器、電阻器、充電器等電力設備。

(二) 產值之決定

各部門產值主要依據 100 年工商及服務業普查及抽樣調查資料加以推算而得。其中若細部門供需有差異時，則參考經濟部之工業生產統計資料以及海關進出口統計，對該部門作適當之調整，使供需獲致平衡。而各部門之修配產值(包含設有修理廠自行修理的產值設算)，依產品特性改歸至產業用機械修配及安裝或其他修理服務。

(三) 投入之決定

各部門之投入，係以 100 年工商及服務業普查及抽樣調查資料為主要依據，並參考海關進口資料與上游產業產品之分配流向推算而得。一般而言，若對產值加以調整時，按產值之增減比例，分別調整其投入結構。

十八、機械設備

(一) 範圍

機械設備係指從事原動機、產業用、辦公用及其他特殊用途機械設備等製造，包括金屬加工機械、其他專用機械設備及通用機械等 3 個部門。

金屬加工機械包括冶金機械、金屬切削工具機、其他金屬加工機械及零件。其他專用機械包括農業及林用

機械、礦業及營造機械、食品、飲料及菸草製作加工機械、紡織、成衣及皮革製造機械、木工機械、化工機械、塑膠橡膠加工機械、電子及半導體製造機械、造紙機械、印刷機械、其他專用機械及零件。通用機械包括動力機械、流體傳動設備及泵與壓縮機、活栓及活閥、機械傳動設備、輸送機械、事務機械、污染防治設備、動力手工具、其他通用機械及零件。

(二) 產值之決定

主要係依據 100 年工商及服務業普查及抽樣調查資料，並參考經濟部技術處機械產業年鑑與機械工業同業公會統計資料，加以推算而得。其中若細部門供需有差異時，則參考經濟部之工業生產統計資料以及海關進出口統計，對該部門作適當之調整，使供需獲致平衡。而包含於各部門之修配產值(包含設有修理廠自行修理的產值設算)，依產品特性改歸至產業用機械安裝及修配部門或其他修理服務部門。

(三) 投入之決定

主要以 100 年工商及服務業普查及抽樣調查資料為主。一般而言，若對產值加以調整時，係各依所屬部門成本結構推算，按產值之增減比例，調整其投入結構。另參考歷年投入結構及需求面資料調整之。

十九、運輸工具

(一) 範圍

運輸工具係指從事各類運輸工具及其零件製造之生產活動，包括汽車、船舶、機車、自行車及其他運輸工具等 5 個部門。

汽車部門包含汽車、汽車車體、汽車引擎及零組配件；船舶部門係指從事各種船舶、遊艇、水上作業設備及零件等之建造、製造等生產活動；機車部門包括機車、機車引擎及零組配件；自行車部門包含自行車及零組配件；其他運輸工具部門則分為航空器、軌道車輛及其他運輸工具。

(二) 產值之決定

運輸工具業各部門之產值，主要係依據 100 年工商及服務業普查及抽樣調查資料，另參酌經濟部工業生產統計及海關進出口統計等資料推估而得，茲分述其中主要參考資料如下：

1. 船舶：商船之產值主要係由台船公司調查表估算。
2. 其他運輸工具：航空器產值包括漢翔公司生產之飛機零組件及裝備系統。

汽車、機車及自行車部門之修配產值依產品特性歸至汽車維修服務部門及其他修理服務部門，至於各種船舶、航空飛機、軌道車輛及其他運輸工具之修配產值(包含設有修理廠自行修理的產值設算)則屬產業用機械設備修配及安裝部門。

(三) 投入之決定

運輸工具各部門投入結構之決定，係以 100 年工商及服務業普查及抽樣調查資料為主要依據，並參考海關進口資料，配合需要面資料加以調整推算而得。一般而言，若對產值加以調整時，按產值之增減比例，分別調整其投入結構。

二十、家具

(一) 範圍

家具包括非金屬家具及金屬家具等 2 個部門。非金屬家具部門係指從事以各種木、竹、籐及其他非金屬家具製造及表面塗裝之生產活動，包含 1. 木竹籐製家具：如木竹籐桌椅、櫥櫃床等；2. 其他非金屬家具：如玻璃纖維家具、塑膠家具、其他非金屬家具等。金屬家具部門係指從事以各種金屬為主要材料製造家具及裝設品及其表面塗裝之生產活動，主要包括金屬桌椅、金屬流理台、彈簧床墊、醫療用家具、文件櫃等。

(二) 產值之決定

主要依據 100 年工商及服務業普查及抽樣調查資料，以銷售單價乘生產數量計算產值；代客加工者則以其加工收入計算產值，並參考經濟部工業生產統計及海

關進出口資料加以調整。

(三) 投入之決定

各部門之投入主要參考 100 年工商及服務業普查及抽樣調查資料中之原料耗用與各項明細費用，並與歷年產業關聯統計結果相互比較後加以推算。

二十一、其他製品及機械修配

(一) 範圍

其他製造品及機械修配包括育樂用品、其他製品、產業用機械設備修配及安裝等 3 個部門。育樂用品包括運動器材、玩具、樂器及文具用品；其他製品包括眼鏡、醫療器材及用品、珠寶及金工製品、拉鍊及鈕扣、其他製品；產業用機械設備修配及安裝包括產業用機械設備修配、運輸工具修配、產業用機械設備安裝。

(二) 產值之決定

1. 育樂用品及其他製品：主要依據 100 年工商及服務業普查及抽樣調查資料，以銷售單價乘生產數量計算產值；代客加工者則以其加工收入計算產值，並參考經濟部工業生產統計及海關進出口資料加以調整。

2. 產業用機械設備修配及安裝：主要依據 100 年工商及服務業普查及抽樣調查資料之修配收入計算產值，並參考經濟部工業生產統計資料加以調整。

(三) 投入之決定

各部門之投入主要參考 100 年工商及服務業普查及抽樣調查資料中之原料耗用與各項明細費用，並與歷年產業關聯統計結果相互比較後加以推算。

二十二、電力及燃氣供應

(一) 範圍

本部門包含電力及蒸汽、燃氣 2 個部門。電力及蒸汽包括電力、汽電共生及蒸汽，凡從事發電、輸電、配電及蒸汽、冷暖氣之生產活動均屬之，包括台電公司、

各水庫之發電、民營專業電廠及汽電共生廠、廠商自有汽電共生廠之發電及蒸汽等。燃氣部門包括進口天然氣之氣化還原、管道輸送，液化石油氣之上游經銷、分裝。

(二) 產值之決定

1. 電力及蒸汽：電力部分係以毛發電量乘以單價計算其產值，即包含發電廠之廠內用電，及輸送過程中之損失部分，另台電外購電力(向水庫及廠商之購電)成本與售價間之價差亦應列入計算。廠商自有汽電共生廠之電力如有出售則按銷售單價計算其產值，若為其他生產線自用則以單位成本計算。蒸汽則以蒸汽量乘以單位售價，若未出售則乘以單位成本計算其產值。台電公司之分攤線路及工程補助收入，應轉列為戶外輸配電路工程之產值。

2. 燃氣：產值包括中油公司進口液化天然氣再行氣化還原及瓦斯公司以管道輸送天然氣之產值，其中天然氣氣化部分視為簡單加工，係以售價扣除進口成本後之價差計算其產值；另液化石油氣產值原以退輔會液化石油氣供應處出售液化石油氣收入，加計其下游各液化石油氣分裝公司之服務價值得之，惟自 85 年 3 月起，國內液化石油氣供應由液供處獨占開放為多家經營，為利資料銜接比較，民營液化石油氣經銷公司仍以出售收入計列產值，下游分裝公司一樣僅計服務價值；另液化石油氣鋼瓶檢驗收入亦列入本部門之產值。至於銷售一般家庭用桶裝液化石油氣之煤氣行，其服務價值應屬批發及零售部門，不列為本部門之產值。而管線裝置收入轉列為油氣儲送工程之產值，亦非屬本部門。

(三) 投入之決定

1. 電力：本部門之投入結構主要係依據台電公司、經濟部水利署北、中、南區水資源局及各民營電廠及汽電共生廠商等單位填列之 100 年工商及服務業普查調查資料推計而得。至於電廠之廠內用電及輸送損失部分，亦列為本部門之中間投入。核能後端營運成本，係核能電廠停止生產後拆除電廠所需之成本，因屆時已無生產故需先提列，然其又非本年度之消耗，所以列為調整項。

2. 燃氣：以 100 年工商及服務業普查及抽樣調查資料

估算而得，另參考主要上游廠商中油公司銷售天然氣及中油、台塑石化公司銷售液化石油氣資料，輔以能源統計年報資料調整之。其中以管道輸送之瓦斯公司主要投入為天然氣；液化石油氣之經銷公司主要投入為液化石油氣(煉油氣)，至於下游之分裝公司，僅計灌氣、輸送及管銷等服務成本，液化石油氣不列為中間投入。管道輸送之漏損亦列為本部門之中間投入。

二十三、用水供應及污染整治

(一) 範圍

自來水部門包括自來水、水庫出售之原水，但不含農業用水及工業自行抽水部分。污染整治業包括廢(污)水處理、廢棄物清除處理、資源回收處理、污染整治服務等 4 個部門。

(二) 產值之決定

1. 自來水：自來水產值係分為銷售及損耗漏失兩部分來計算，前者係以平均銷售單價計算產值，後者則以平均給水成本單價估算之；原水僅以出售部分計算其產值，即以水庫之給水收入列計；自來水公司相互調配所購之清水，則與水費收入對銷，不再重複計算，而原水成本則考量原水係經一連串淨化處理才會轉變為自來水，因此列為自來水部門之中間投入。自來水公司之用戶新設裝置收入列為自來水設施工程之產值，不列入本部門。

2. 污染整治業：除參考 100 年工商及服務業普查及抽樣調查資料外，另因應環保產業興起，在供需平衡調整作業過程中，加估資源回收個體戶撿拾廢舊品產值。至於利用再生資源製造新製品應歸入製造業之適當部門；收購或收集中古商品後轉賣、資源回收物之批發應列入批發或零售部門；污染整治設備設計、環境工程顧問及環境檢測應列入建築、工程及相關技術檢測部門；相關設備營建、修護應列入公共工程部門。

(三) 投入之決定

1. 自來水：主要根據臺北自來水事業處、臺灣自來水

公司、金門縣自來水公司、連江縣自來水公司、各水庫及社區簡易自來水廠之 100 年工商及服務業普查及抽樣調查資料估算而得。自來水公司及各水庫另外參考其決算書資料。至於輸送漏損亦列為本部門之中間投入。

2.污染整治業：主要參考 100 年工商及服務業普查及抽樣調查資料，惟加估資源回收個體戶撿拾廢舊品產值，考量資源回收個體戶特性，絕大部分為勞動報酬，中間投入另需參酌歷年投入結構加以調整。

二十四、營造工程

(一) 範圍

營造工程包括住宅工程、其他房屋工程、公共工程及其他營造工程等 4 個部門。其中住宅工程包括營建廠商建築之住宅用房屋與家庭、工商企業單位等自建之住宅，以及住宅之修護。其他房屋工程包括非住宅用房屋之營建與修護工程。公共工程包括環保、機場、鐵路、道路、港埠、水利、戶外輸配電路、自來水設施、電訊線路、油氣儲送與其他公共設施等工程之營建及其修護。其他營造工程包括景觀、機電設備安裝、油漆、粉刷及其他等工程之興建及其修護。

(二) 產值之決定

營造工程各部門之產值，除了包括營建及自建之工程價值外，有關室內外裝飾及修護費用等營繕行為亦計算在內。茲將各部門產值之處理情形分述如下：

1.住宅工程及其他房屋工程：本部門之產值以 100 年工商及服務業普查及抽樣調查為依據，並參考國民所得統計資料加以推估。另細部門產值再佐以參考其他資料：如自建工程採 100 年民間自建營繕工程調查資料推算。至於本部門之修護費用，係採用工商及服務業普查及抽樣調查資料中修繕費、民間自建營繕工程調查資料有關修繕之各項支出及家庭收支調查報告等資料估計其產值。

2.公共工程：本部門之產值，主要依據各級政府及各公營事業單位之決算報告、臺北市政府捷運工程局統計年報、臺中市政府捷運工程處決算報告、高雄市政府捷

運工程局公務統計報表、行政院環保署環保支出統計調查、交通部國道高速公路局與國道新建工程局提供有關工程項目之明細資料、交通部鐵路改建工程局鐵路工程經費累計表、臺灣電力公司、臺灣自來水公司、臺北自來水事業處、中油公司、台糖公司等單位之決算報告，推算政府及各公營事業單位對各項工程所作之投資及其維修費用，另參考電信業、有線及其他付費節目播送業以及燃氣業之公開財報資料推算電訊線路工程、油氣儲送工程之產值。至於民營企業自建及參與投資之重大公共工程建設與民間自建之道路、橋樑、灌溉及溝渠等各項工程價值，則參考 100 年工商及服務業普查及抽樣調查資料估算而得。本部門各類公共工程價值並不包括本國廠商在國外所從事之營造工程價值。

3.其他營造工程：本部門之產值以 100 年工商及服務業普查及抽樣調查為依據，另參考民間自建營繕工程調查資料有關工程之各項支出、國民所得統計及營利事業所得稅等資料推算而得。

(三) 投入之決定

1.住宅工程及其他房屋工程：本部門所使用之各項建材，主要係依據 100 年工商及服務業普查及抽樣調查資料推計而得；關於管銷費用則按各部門產值之比例分攤。至於自建與修護之投入結構，亦參考 100 年工商及服務業普查及抽樣調查資料之結構加以估算。

2.公共工程：係根據 100 年工商及服務業普查及抽樣調查資料推計而得。惟公共工程價值因僅涵蓋國內部分，並不包括國外之營造工程，故承包國外工程之投入須予扣除。

3.其他營造工程：本部門之投入結構，主要採用 100 年工商及服務業普查及抽樣調查資料之成本結構。

二十五、批發及零售

(一) 範圍

批發及零售包括商品經紀、批發及零售等 3 個部門。就經營型態而言，商品經紀係從事國內外有形商品買賣居間說合而收取佣金為主；批發則係以從事國內及

國外大量商品之買賣為主；零售如百貨公司、超級市場、零售式量販店、一般零售店、消費合作社、直銷、郵購、攤販等，則大多為小額交易，其銷售對象主要為一般消費者。商業活動係以商品之居間轉手買賣為主，至於業者自產自銷部分，則應列於相似之製造業中，不屬於商業範圍。

(二) 產值之決定

1. 商品經紀：產值除包含本部門之佣金收入及其他營業收入外，尚包括批發、零售等部門之佣金收入，主要依據 100 年工商及服務業普查及抽樣調查。

2. 商業產值係以商品流通法求得之商業差距為主要決定依據外，並參考 100 年工商及服務業普查及抽樣調查資料、攤販經營概況調查報告及國民所得統計等資料，相互印證推算而得。商品流通法係以工商及服務業普查及抽樣調查資料中獲得之銷售毛利、銷售率、銷售對象百分比及進貨來源百分比等資料，追蹤國內生產和進口之商品或商品群，透過批發、零售等不同管道，到達最終使用者手中之過程，以推算各類商業之銷售價值及銷售成本。將銷售價值扣除銷售成本和銷貨運費，則為商業差距，即是商業產值。

(三) 投入之決定

1. 商品經紀之投入結構，係以 100 年工商及服務業普查及抽樣調查資料為依據。

2. 從事商品買賣活動所消耗之各項中間投入和勞務均列為商業投入，但出售商品之銷售成本及銷貨運費不予列入。投入結構主要由 100 年工商及服務業普查及抽樣調查獲得。此外，攤販活動與農產品銷售部分，尚需參考攤販經營概況調查與農漁畜產品運銷成本調查等資料，予以補充。

二十六、運輸倉儲

(一) 範圍

運輸倉儲包括軌道車輛運輸、其他陸上運輸、水上運輸、空中運輸、運輸輔助服務、倉儲、郵政快遞服務

等 7 個部門。

軌道車輛運輸部門包括鐵路客運、鐵路貨運、大眾捷運系統客運等，公民營企業自用而不對外營業之鐵路貨運運輸亦包括在內。其他陸上運輸部門係指軌道車輛運輸以外之陸上各種客運、貨運，其他企業兼營陸上運輸者及各企業與政府機關不對外營業之自營貨運均包括在內。水上運輸部門包括國際貨運、國內貨運、客運等。空中運輸部門包括本國航空事業之國內外客貨運、其他空運服務，以及外國航空公司在國內設立之分公司或代理商提供之服務。運輸輔助服務包含報關服務、船務代理、貨運承攬、停車服務、陸運輔助、水運輔助、空運輔助等有關之業務。倉儲部門包括經營冷藏、貯藏、水面浸貯及堆置場貯存等服務，但不包括冰廠之冷凍加工及不對外營業之倉儲活動。郵政快遞服務部門包括郵件、包裹、貨物等收取及遞送等有關之業務。

(二) 產值之決定

運輸業各部門之產值，主要根據 100 年工商及服務業普查及抽樣調查及國民所得統計資料加以編算。此外，尚參考其他有關資料加以比較核對，茲分述如次：

1. 軌道車輛運輸：參考台鐵統計月報、台鐵決算書、台北大眾捷運股份有限公司決算書、台灣高鐵財報、高雄捷運損益表及成本費用、林務局決算書、台泥及台電運輸成本等。

2. 其他陸上運輸：參考交通部交通統計月報、遊覽車營運狀況調查報告、計程車營運狀況調查報告、汽車貨運調查報告。自營貨運部分參考汽車貨運調查報告平均費率乘以自用貨車運量(延噸公里)推算。汽車貨運業者因轉包情形普遍，若運費支出屬於代收代付性質者，須與收入對銷後，以淨收入列計產值。

3. 水上運輸：參考商品別貨品流量及運費率調查及陽明海運、長榮海運等公司財報資料推算。若運費支出含轉運性質，亦須與收入對銷後，以淨收入列計產值。

4. 空中運輸：參考中華航空、長榮航空等公司財報資料。外國航空公司在國內之分公司或代理商之產值，則以其在國內之各項支出費用之總合計算。

5. 運輸輔助服務：本部門之產值以服務收入為主，如

報關、船務代理、貨運承攬、停車服務、陸運輔助、水運輔助、空運輔助等，但運輸業者亦常有將運輸設備出租之情形，應轉列運輸工具設備租賃服務部門之產值。另運輸部門附設之餐飲及住宿等營業收入，應計入餐飲或住宿部門產值。運輸輔助業之運費多屬代收代付情況，此部分須由收入中扣除，例如承攬業營收含航空公司或船商所提供之運輸服務，實際上生產活動不含此項運輸服務，故將運費由收入中扣除後，列計產值。停車服務除參考工商普查資料外，另參考公營單位決算書資料，而高速公路管理局屬政府行政機關，應列入公共行政服務部門。水運輔助及空運輔助除工商普查調查，另參考各港務局及民航局決算書資料。

6.倉儲：本部門之產值係指對外營業之倉儲收入，至於企業或工廠自有之倉儲並不設算產值。

7.郵政快遞服務：參考中華郵政決算書，其中郵政儲金匯兌業務歸金融部門。

(三) 投入之決定

各部門投入結構中，軌道車輛運輸部門投入係採臺灣鐵路管理局、台北捷運公司、林務局決算書、台灣高鐵財報、高雄捷運損益表及成本費用表，郵政則參考中華郵政決算書，其餘部門則以 100 年工商及服務業普查及抽樣調查資料為主。運輸業所提供之餐飲服務若已含在票價中，則視為運輸業之投入。運費支出若屬於代收代付者，必須與產值對銷。自編算 80 年產業關聯資料，公、民營企業及政府機關自營貨運部分計入本部門之產值，其費用則依工商及服務業普查及抽樣調查汽車貨運業之投入項目比率推計。此外，冷藏業者銷售之冰塊成本亦應予以扣除，不列為倉儲部門之投入。

二十七、住宿及餐飲

(一) 範圍

住宿及餐飲包括住宿服務部門與餐飲服務部門。住宿服務係指短期或臨時性住宿服務之經營活動，包括旅館、招待所、民宿等提供之住宿服務，惟其附設之餐廳則列入餐飲服務。餐飲服務係指從事調理餐食或飲料供

現場立即消費之營業活動，包含中西式餐廳(包括旅館附設之餐廳)、速食店、小吃店、飲料店、咖啡店、餐盒業、啤酒屋及飲食攤販等販賣服務，以及交通工具上之餐飲承包服務(如空廚公司)；但有陪侍之夜總會、酒家、特種咖啡廳、特種茶室等則列屬藝術、娛樂及休閒服務部門。

(二) 產值之決定

1.住宿服務：主要依據 100 年工商及服務業普查及抽樣調查，並參酌觀光局民宿相關統計資料，加估民宿產值。

2.餐飲服務：主要以 100 年工商及服務業普查及抽樣調查資料為依據，另參據 97 年及 102 年攤販經營概況調查推估 100 年攤販產值，並佐以經濟部「商業動態調查」資料決定之。

(三) 投入之決定

1.住宿服務：主要係依據 100 年工商及服務業普查及抽樣調查結果。

2.餐飲服務：主要係依據 100 年工商及服務業普查及抽樣調查結果，再外加攤販成本結構。

二十八、資訊及通訊傳播

(一) 範圍

資訊及通訊傳播包括出版品、影片及音樂出版服務、廣播及電視服務、電信服務、電腦系統設計服務、資料處理及資訊供應服務等 6 個部門。

出版品包含新聞出版、圖書雜誌出版、軟體出版及其他出版；影片及音樂出版服務係指從事電影、電視節目及其他影片之製作、後製服務、發行、放映及從事聲音錄製及音樂出版之活動；廣播及電視服務包含廣播服務與電視及其節目供應服務；電信服務係指從事以有線電、無線電、光學、電磁系統或其他科技產品從事接收、傳送訊息等之營業活動；電腦系統設計服務係指從事提供電腦軟體設計服務、電腦系統整合及其他電腦系統設計服務之活動；資料處理及資訊供應服務係指從事入口網站經營、資料處理、網站代管及其他資訊供應服務之

活動。

(二) 產值之決定

1. 出版品：本部門產值主要以 100 年工商及服務業普查與抽樣調查資料為依據，另參考營利事業所得稅資料決定之。其中報紙及圖書雜誌除發行收入外，廣告收入占總收入比率相當高，由於成本無法拆分，往年均暫列為本部門產值，再以產值移轉法轉列為廣告部門之投入及產出，惟編算 95 年產業關聯表時已改採產業技術假設，將廣告收入直接列入廣告部門產值，故出版業產值僅含發行及出版收入；而軟體出版部分，則另參考需要面及台灣商業軟體聯盟提供之盜版率等相關資料，加估盜版產值。

2. 影片及音樂出版服務：本部門產值除參考 100 年工商及服務業普查與抽樣調查、營利事業所得稅資料外，須另由需要面及警政署緝獲之盜版光碟估計金額調整之。

3. 廣播及電視服務：本部門產值除根據 100 年工商及服務業普查與抽樣調查資料外，並參考營利事業所得稅資料、國家通訊傳播委員會「廣播電視事業營業收支概況」等相關資料。

4. 電信服務：本部門產值除根據 100 年工商及服務業普查與抽樣調查資料外，並參考營利事業所得稅資料、國家通訊傳播委員會「電信事業收支概況」等相關資料。

5. 電腦系統設計服務：本部門產值除以 100 年工商及服務業普查與抽樣調查資料、營利事業所得稅資料，另加上各業自行開發軟體之產值；自行開發軟體則以成本投入方式推估，以各業別之系統分析師、程式設計師人數，乘以平均薪資、投入軟體開發時間比率，並擴大至非勞動成本而得。

6. 資料處理服務及資訊供應服務：本部門產值主要以 100 年工商及服務業普查與抽樣調查資料為依據，另參考營利事業所得稅資料決定之。

(三) 投入之決定

本部門之投入結構，主要以 100 年工商及服務業普查及抽樣調查資料為依據，並參考歷年投入結構及供給

面之實際狀況加以調整之。出版業之投入以往因印刷及出版歸屬同一部門，為避免重複計算，將委外印刷採產值與中間投入各減一筆之對銷方式處理，95 年產業關聯表已將印刷及出版歸為不同部門，故委外印刷仍視為出版業之中間投入。

二十九、金融及保險

(一) 範圍

金融及保險包括金融中介、保險、證券期貨及其他金融輔助等 3 個部門。

金融中介可分為銀行服務、間接衡量金融中介服務、金融控股、金融租賃及信託投資等其他金融中介。主要資料來源機構包括中央銀行、本國銀行、外國銀行、信用合作社、農漁會信用部、郵政儲匯處、金融控股公司、信託基金及其他金融工具帳戶、金融租賃公司、票券金融公司、證券金融公司、信用卡公司、典當業者、民間融資公司、金融投資公司及未分類其他金融中介業者等。其業務範圍包含存款、放款、買賣外匯、票據貼現及承兌、保證、郵政儲金、買賣金銀及代理收付款等。

保險包括人身保險、財產保險、再保險及保險輔助等。人身保險包括人壽保險、健康保險、傷害保險等。財產保險可分為火災保險、海上保險、陸空保險、責任保險、保證保險、存款保險等。另本次配合政府部門納編社會安全基金，原社會保險改歸公共行政部門。

證券期貨及其他金融輔助包括證券商及其他證券業（如證券交易所）、期貨商及其他期貨業（如期貨交易所）、投資顧問公司、證券投資信託公司及其他金融輔助（如票據交換所）等。其業務範圍包括有價證券之經紀及承銷、服務代理、投資顧問、基金管理等。

(二) 產值之決定

1. 金融中介：本部門產值主要依據 100 年工商及服務業普查及抽樣調查結果，並參考中央銀行金融機構業務概況年報、金融機構重要業務統計表、金融統計月報、決算書、金管會銀行局金融業務統計輯要及金融機構營運資料表等予以整理。由於中央銀行業務歸屬以執行貨

幣政策及金融監理為主，故其產值衡量方式以成本法估算，即以各項中間投入及原始投入等成本合計數做為產值。信託基金及其他金融工具為從事聚集投資人之股票或資產以管理運用之法律實體帳戶，收入主要為投資所衍生之利息、股利及其他財產收入，故亦以成本法衡量產值。另產值採成本法計算的尚包括：(1)金融控股公司：從事以控制旗下子公司資產，並指揮其運作及管理活動為主要業務，營收為投資子公司之各項收益；(2)資產管理公司：主要業務為收購金融機構不良債權，再加以出售或催收，賺取回收價差；(3)投資公司：專門投資有價證券，營收主要為投資收益等。另買賣有價證券等金融商品之利得係屬通貨膨脹所引起之交易利益，若此為公司之主要業務，則應以成本法認列產值，否則不計入產值。

2.保險：本部門產值主要依據 100 年工商及服務業普查及抽樣調查結果，並參考中央銀行金融機構業務概況年報、財團法人保險事業發展中心資料等相關資料編算而得。為避免因突發事件或保險準備提列方式等所導致之不規則波動，參採 2008SNA 建議，以成本法加估合理利潤估算產值。

3.證券期貨及其他金融輔助：本部門產值主要為經紀手續費、承銷服務及信託服務等收入。產值計算主要依據 100 年工商及服務業普查及抽樣調查結果，並參考臺灣證券交易所、證券櫃檯買賣中心、臺灣期貨交易所、中華民國證券商業同業公會、中華民國證券投資信託暨顧問商業同業公會等資料編算而得。

(三) 投入之決定

本部門投入結構主要依據 100 年工商及服務業普查及抽樣調查結果，經過供需調整過程，並比較歷年係數以求合理性而予以調整。另再保險支出原作為產值減項，因 2008SNA 將再保險視同直接保險處理，本次將再保險支出改列計中間投入，不再作為產值減項。此外，保險公司常將支付保險代理人、經紀人或業務員之薪資列為佣金支出，故應予以調整，分別歸入對其他保險或勞動報酬之投入。

三十、不動產及住宅服務

(一) 範圍

不動產及住宅服務包括不動產開發服務、不動產經營及相關服務、住宅服務等 3 個部門。不動產開發服務包括不動產之買賣與投資興建、土地投資開發等。不動產經營及相關服務包含不動產租售服務、不動產經紀服務及其他不動產服務（如市場及展示場管理或估價服務）。住宅服務包含自有住宅服務及住宅租賃服務，為自宅租金之設算及住宅出租。

(二) 產值之決定

1.不動產開發服務：主要依據 100 年工商及服務業普查及抽樣調查結果，由於不動產開發服務之投資收益，多係通貨膨脹所引起之買賣價差，為使該業別提供之服務與產值維持合理的關係，採成本法並參考相關業別之利潤推算產值。

2.不動產經營及相關服務：主要依據 100 年工商及服務業普查及抽樣調查結果。其中不動產租售服務係依 100 年工商及服務業普查及抽樣調查結果，推算各業別營業場所及辦公廠房租金收入，並設算家庭提供各業辦公廠房租金部分，再配合供需情形加以調整。

3.住宅服務：主要參考國民所得資料。

(三) 投入之決定

1.不動產開發服務、不動產經營及相關服務：主要依據 100 年工商及服務業普查及抽樣調查結果，經過供需調整過程，並比較歷年係數以求係數之合理性。

2.住宅服務：主要參考本總處國民所得資料及歷年投入結構調整而得。

三十一、專業、科學及技術服務

(一) 範圍

專業、科學及技術服務包括法律及會計服務、建築、工程及相關技術檢測、研究發展服務、廣告服務及市場研究、設計服務、其他專業及技術服務等 6 個部門。

法律及會計服務包括法律服務、會計服務 2 個細部門；建築、工程及相關技術檢測包含建築及工程技術服務、技術檢測及分析服務等 2 個細部門；廣告服務及市場研究包括廣告服務、市場研究及民意調查 2 個細部門；設計服務係指凡從事專門設計服務之生產活動均屬之；其他專業及技術服務；包括企業總管理機構及管理顧問、獸醫服務、攝影服務、其他專業及技術服務等 4 個細部門。

(二) 產值之決定

專業、科學及技術服務業各部門產值之決定，主要以 100 年工商及服務業普查及抽樣調查為依據。其中研究發展服務產值主要參考科技部「全國科技動態調查」資料，產值內涵包括專業研發機構及另行加估之產業自行研發產值；廣告服務及市場研究以廣告收入為其產值，並參考經濟部「商業動態調查」資料決定之。

(三) 投入之決定

各部門之投入結構主要以 100 年工商及服務業普查及抽樣調查資料為依據，其中廣告服務參考經濟部「工商企業經營概況調查」及本總處國民所得資料之結構，並於供需平衡階段比較歷年係數以求合理性而予以調整推算而得。研究發展服務之投入結構，可由下列二部分彙總而得：(1)參考政府機關支出調查各項支出明細資料，推算專業研發機構之投入；(2)產業自行研發之結構，主要根據科技部科學技術統計要覽及各公司財務報表所列各項研發費用加以推估。

三十二、支援服務

(一) 範圍

支援服務包括租賃服務、人力仲介及供應服務、旅行及相關代訂服務、保全及私家偵探服務、建築物及綠化服務、其他支援服務等 6 個部門。租賃服務包括機械設備租賃服務、運輸工具設備租賃服務、個人及家庭用品租賃服務、非金融性無形資產租賃服務等 4 個細部門。

(二) 產值之決定

支援服務各部門產值之決定，主要以 100 年工商及服務業普查及抽樣調查為依據，並參考營利事業所得稅資料。其中非金融性無形資產租賃產值則來自製造業之權利金收入及服務業之版權費收入(不含圖書、軟體、影片、音樂等出版服務及廣播電視服務之版權費收入)。

(三) 投入之決定

各部門之投入結構主要以 100 年工商及服務業普查及抽樣調查資料為依據，並參考歷年投入結構及供給面之實際狀況加以調整之。

三十三、公共行政及國防；強制性社會安全

(一) 範圍

公共行政服務包括從事一般公共服務及國防等行政、國防機構及受政府監督指揮且具非市場性之非營利機構，但不包括生產、運輸、傳播、金融、研究發展、教育訓練、醫療保健、社會工作、文化保存等政府機構或政府所屬事業機構所提供的服務，因其業務性質與一般民營企業相同，故自政府中移出而併入適當產業部門。另根據 2008SNA，政府為提供國民基本生活保障，而強制設立、控制，且負最終財務責任之社會保險計畫，其本質屬政府公共服務。其中擁有獨立帳戶，可單獨表達營運狀況、持有資產、承擔負債及進行金融交易者，稱為社會安全基金，應歸類於一般政府部門，如勞工保險、軍人保險、農民健康保險、全民健康保險、國民年金保險、私校教職員退休撫卹離職資遣儲金、失業保險、勞退基金(新、舊制)、公教人員保險及退撫基金等。

(二) 產值之決定

依 SNA 之建議，將行政、國防機構及受政府監督指揮且具非市場性之非營利機構之經常購買支出視為公共行政服務部門之中間投入，再與原始投入之勞動報酬、固定資本消耗及生產及進口稅淨額合計，作為公共行政服務部門之產值。其中固定資本消耗參酌 OECD 與

Eurostat 建議及主要國家編算經驗，配合國內相關資料提列政府基礎建設(道路、橋樑、堤防及溝渠等資產)之固定資本消耗。

(三) 投入之決定

本部門中間投入係以本總處國民所得統計之公共行政及國防；強制性社會安全的中間消費為控制總數，並採用本總處辦理之 100 年政府機關支出調查資料彙編之購買結構推算而得。其原始投入之勞動報酬、固定資本消耗及生產及進口稅淨額亦逕採用本總處國民所得統計資料。軍事單位人員之主副食亦列為本部門勞動報酬之一部分。另退輔會榮民津貼亦自 88 年起視作對民間部門之移轉，不計入本部門人事費。

三十四、教育服務

(一) 範圍

教育訓練服務係指各級公私立學校及其他教育訓練事業如經過立案之函授學校、補習班、職訓中心提供之服務均屬之。各種社會教育機構如圖書館、科學館、博物館及動(植)物園等則屬藝術、娛樂及休閒服務。

(二) 產值之決定

教育訓練服務中，公立教育服務之產值係依據各級政府所轄的公立學校及地方教育發展基金決算資料整理，但教育行政機構之經常支出(補助費、債務費等)屬於公共行政服務部門，不包含在本部門產值之內。另國立大專院校已全面實施之校務基金亦須計列本部門產值中；惟學校附屬教學醫院之校務基金中含醫療保健部分，應移至相關部門。

私立教育部門產值除參考 100 年工商及服務業普查及抽樣調查資料、私立各級學校經常經費收支、社區大學收支統計表、私立大專校院經常收支等資料外，並以本處教育消費支出調查需求面資料推估各級學校代收代付費用及補習班產值。

(三) 投入之決定

本部門之投入結構，原始投入主要參考 100 年工商及服務業普查及抽樣調查資料之投入結構、公立教育經費經常支出結構、社區大學支出結構，以及考量政府對各級私立學校補助款項等資料為依據推算而得。中間投入主要係參酌本處辦理之政府支出調查內有關各級公立學校各項支出明細資料，推算各項支出。

三十五、醫療保健及社會工作服務

(一) 範圍

醫療保健及社會工作服務包括醫療保健服務、居住型照顧及其他社會工作服務 2 個部門。醫療保健服務包括公立醫療保健服務及私立醫療保健服務。居住型照顧及其他社會工作服務包括居住型照顧服務、身心障礙者照顧服務等，及其他社會工作服務。

(二) 產值之決定

1. 醫療保健服務：本部門之產值係依據 100 年工商及服務業普查及抽樣調查結果及中央健康保險署全民健康保險統計之醫療給付等資料推算而得。配合醫藥分業，一般門診藥品費轉列於民間消費及政府消費，故本部門產值不含門診藥品收入。

2. 居住型照顧及社會工作服務：本部門之產值係依據 100 年工商及服務業普查及抽樣調查結果、本總處國民所得資料推算而得。

(三) 投入之決定

1. 醫療保健服務：本部門之投入結構，主要係依據 100 年工商及服務業普查及抽樣調查結果推估而得；另配合醫藥分業，本部門扣除門診藥品之成本。

2. 居住型照顧及社會工作服務：本部門之投入結構，除參考 100 年工商及服務業普查及抽樣調查結果外，並參考本部門產出之物價指數以及前期投入係數推算而得。

三十六、藝術、娛樂及休閒服務

(一) 範圍

藝術、娛樂及休閒服務包括創作及藝術表演服務、藝術表演輔助服務、文化保存及展示服務、博奕服務、運動服務、特殊娛樂服務及其他娛樂休閒服務等之營業活動。

(二) 產值之決定

藝術、娛樂及休閒服務產值之決定，分為政府及民間二部分，民間主要參考 100 年工商及服務業普查與抽樣調查及國民所得統計資料，其中酒家、舞廳及有陪侍之咖啡廳等特殊娛樂服務，大部分為工商普查調查不到之部分，須另參考需要面資料決定其產值；政府所轄之圖書館、博物館及體育場等之業務亦屬本部門產值，依各該機關之經常性支出為產值計算範圍。

(三) 投入之決定

本部門之投入結構，亦分為政府及民間二部分，民間部分，以 100 年工商及服務業普查與抽樣調查資料為依據，而調查資料或缺者，則參考本部門產出物價指數以及歷年投入結構，並依供給面之實際狀況加以調整之。政府部分則參考圖書館、博物館及體育場等屬於本部門範籌之機關決算書支出明細。

三十七、其他服務

(一) 範圍

其他服務包括人民團體服務、其他社會服務、汽車維修服務、其他修理服務、家事服務與其他個人服務等部門。

(二) 產值之決定

1. 人民團體服務、其他社會服務：主要以各人民團體及其他社會團體之經常支出為產值，並參考國民所得資料推算得之。

2. 汽車維修服務、其他修理服務、其他個人服務：前項各部門之產值係根據 100 年工商及服務業普查及抽樣調查資料，並參考工商企業經營概況調查、國民所得資料及歷年產值增率加以推算得之。

3. 家事服務：主要以 100 年國民所得資料加以估算，並佐以需要面資料決定其產值。

(三) 投入之決定

人民團體服務、其他社會服務、汽車維修服務、其他修理服務、其他個人服務等部門之投入結構係以 100 年工商及服務業普查及抽樣調查資料為依據予以決定，而調查資料或缺者，則參考 95 年投入結構，並依供給面之實際狀況加以調整之。家事服務之投入結構，則均視為勞動報酬。

第二章 最終需要部門之編算

一、民間消費

(一)範圍

民間消費包含家庭及對家庭服務之民間非營利機構所購買之一切商品與服務消費支出，此外尚包含部分設算支出。住宅出租及自有房屋之租金設算，比照國民所得統計，併入住宅服務業產值中，並作為民間消費。購買活動除包含本國國民在國內之消費外，尚包括本國國民赴國外考察、觀光、求學，以及駐外人員、遠洋漁船員工、國際運輸業人員在國外所購買之商品與服務。

(二)民間消費之決定

民間消費係依據 100 年家庭收支調查之消費支出資料，及本總處國民所得統計之民間消費各項資料彙計，並參考國防部軍隊消費支出中之主副食消費額、自有住宅設算租金支出及總供需平衡表等各項資料，逐項檢討，以決定民間消費的各項商品與服務價值。

至於家庭對住宅之裝修、擴建，若為雇包工性質，則所消費之材料如砂石、木材、水泥、水電材料及人工費用等，在投入產出之處理上，列為營建業住宅修繕之投入，而不列入民間消費，僅將家庭自行油漆、粉刷或自行修補時所購之油漆、水泥等材料列入民間消費。

若家庭所購買之財貨為二手貨(如二手貨之汽車、家具等)，則視其購買來源而有如下不同之處理方式：

- 1.購自其他家庭：此為家庭間之移轉，故不計入民間消費。
- 2.購自企業或中古商：則將該企業或中古商加值部分，作為民間消費支出。

因醫療服務產值採醫藥分業方式處理，即家庭對醫療服務消費包含診察費及藥品支出，歷年均直接將支付醫療院所之藥品費析離至民間消費之藥品部門，本次編算因政府部門納編社會安全基金，社會安全基金提供之實物給付改列政府消費，致家庭對醫療服務消費(包含診察費及藥品支出)中屬健保支付部分改列政府消費。因此，家庭對醫療服務及教育訓練服務之支出，均不含政

府補助部分，純粹為家庭支付之診療費用、公私立學雜費及補習費等。

二、政府消費

(一)範圍

政府在生產面是提供政府服務之生產者，在支出面又是消費者。政府服務之生產總額因無市場價格可供計算，故以其中間消費、受僱人員報酬、生產及進口稅及設算固定資本消耗等總投入成本為生產總額。在生產總額中，扣除部分銷售予家庭(例：公立學校之學雜費收入等)計為民間消費，部分銷售予其他生產者(例：高速公路休息站之攤位租金收入等)為中間消費，部分轉列政府固定資本形成(例：研究發展支出及自行開發自用之電腦軟體、資料庫等)項目後，餘額加計具社會福利及救助性質，以實物形式逕移轉給家庭之部分(例：幼兒教育券、老人假牙補助、老殘車票補助、中低收入戶住院看護補助、身心障礙輔助器具補助等)，以及對中央銀行服務(以成本法衡量)之購買，即為政府消費。

政府消費為產業關聯表最終需要部門之一，其主要為購買一般辦公用品支出、工商服務支出、國防費用(含軍用工程及耐久財)及公務員工薪資支出。由於我國產業關聯表採無第四象限之型式(即最終需要部門無原始投入項目)，因而須將勞動報酬、固定資本消耗與生產及進口稅淨額作為中間產業部門(公共行政服務部門)的原始投入，而後由最終需要之政府消費部門購用之。而對於經常購買支出則有新舊不同的處理方式，在舊制中，將經常購買支出作為政府部門之消費投入結構；而 70 年以後所採之新制，則將經常購買支出作為中間產業公共行政服務部門的中間投入，再與其原始投入合併，其合計數即為公共行政服務部門之生產總額，此生產總額全部由最終需要部門之政府消費購入，成為政府對公共行政服務的自行消費支出，惟公共行政服務部門之生產總額，需扣除對家庭及其他生產部門之銷售後，餘為政府對公共行政服務的自行消費支出。

至於研究發展、公立教育、公立醫療等機構之人事費及經常購買支出等，分別列為研究發展、教育訓練、醫療保健等服務部門之生產總額，亦扣除家庭及其他生產者消費後，餘由政府消費部門購入，成為政府對上述部門之消費支出。另再加上以實物形式逕移轉給家庭之社會福利及救助，以及對中央銀行服務產值之購買。

(二)政府消費之決定

政府消費係以本總處國民所得統計資料之政府消費支出為其控制總數，並參考各級政府總決算書及實物社會福利及救助之補助項目等，決定其對研究發展、教育訓練、醫療保健、社會工作、文化保存及公共行政等服務部門之消費支出。

三、固定資本形成

(一)範圍

凡各產業(含政府部門)及對家庭服務之民間非營利機構生產者購買或自行生產之各種耐久財(土地除外)，均屬固定資本形成，惟須扣除二手貨及廢損物品之銷售額。所謂耐久財，根據 SNA 規定係指耐用期間在一年以上之耐久性財貨。耐久財種類繁多，諸如：機械及電機等生產設備、運輸工具、辦公用事務機器、家具設備、非軍用建築物、公路工程、鐵路工程、下水道、港灣、碼頭防坡堤、管道、隧道、橋樑、水壩、機場、輸配電工程、機器及電機設備之安裝工程、土地改良費用、整理費用、林場、採礦場、養殖漁場、農場及一般土地之使用權移轉費用、果樹及其他林木之栽培與種植費用、種畜、種禽、役畜、乳牛、綿羊及其他類似動物等均屬之，此外，尚包括智慧財產(電腦軟體、礦藏探勘及研發)以及購買資本財之佣金支付，其中各項營建工程所包括之未完工程亦作固定資本形成處理，至於尚未裝置完成之重型機電設備，根據聯合國之建議，若所有權尚未移轉，係當作存貨處理，若所有權已移轉，則當作固定資本形成處理。

(二)固定資本形成之決定

以商品流通法估算各部門購買各種國產品及進口之資產財價值，再根據 100 年工商及服務業普查各業固定資產增加變賣及國民所得統計等資料，計算各產業部門購買各類固定資產支出。公共行政服務部門之固定資本支出，由各級政府決算報告書彙總估算。農、林、漁等部門之固定資本形成，則分別由農委會、林務局、漁業署提供資料估計。上項推估所得之資料，經彙編後加以初步研判，並於供需平衡調整作業過程中作最後決定，獲致固定資本形成結構。

四、存貨變動

(一)範圍

存貨變動係指年初與年底之製成品、在製品及原材料之存貨價值差額。存貨變動包括二大類：一為生產者未銷售之製成品、在製品、尚未使用之原材物料與燃料之年初與年底變動數，二為商品買賣(包括各類批發商及零售商)之年初與年底存貨變動數。

(二)存貨變動之決定

生產者製成品、在製品及未使用之原材物料及燃料存貨變動，除農產品存貨變動參考農委會臺灣糧食統計要覽及農業統計年報之資料外，其餘則採 100 年工商及服務業普查及抽樣調查結果及財政部營利事業所得稅結算申報等資料推算。

五、商品及服務輸出

(一)範圍

商品及服務輸出包含海關與非海關輸出，其中海關輸出係指有形貨物經通關放行後運往國外地區者，包括出口及復出口，其中復出口係指外貨進口經簡單加工或轉售或因故退回之再出口。包括廠商出口之貨物、港口及機場之售予外國輪船、飛機之油料等海關應列統計之出口及復出口貨物，但扣除海外售魚。

而非海關輸出乃指不經海關通關手續而輸出的有形貨品與無形服務。未透過海關而輸出的貨品，包括外國

輪船或飛機在我國港口或機場購買之各項補給品(不含港口購油)、我國遠洋漁船在海外作業基地售與外國之漁獲物、外籍觀光客、外國使領館及其外籍員工等在我國境內購買之貨品。至於無形服務之輸出(亦為非海關輸出之一)，除外籍觀光客、外國使領館及其外籍員工在我國購買之各種服務外，尚包含進口貨品中，由國內飛機、輪船、保險公司承保之運費收入或保費收入，同時因出口品係按離岸價格(F.O.B.)計值，故尚包括出口貨品由本國飛機、輪船或保險公司承運或承保收入。除上述進出口貨品之保險外，尚有其他非貨品保險，包括保險收入、保險理賠收入、再保險收入、國際電信交換分帳收入、國際聯郵收入、經紀服務收入、國際間委託修配收入、國人售予國外之版權及專利費收入等。本國企業國外分支機構盈餘、本國籍員工在國外獲得之報酬，以及在外

存款之利息收入等，均不視為非海關輸出。

(二) 商品及服務輸出之決定

海關輸出係將按中華民國輸出入貨品分類號列(CCC code)分類之出口及復出口資料，轉換成按產業關聯表5位碼部門分類之資料而得。CCC code雖較詳細，但仍無法與產業關聯表部門分類完全對照，尚須參考其他資料予以調整。輸出貨物價值係以離岸價格(F.O.B.)計算。

非海關輸出主要依據中央銀行「國際收支平衡表(B.O.P.)」資料，並參酌交通部觀光局來台旅客消費及動向調查報告、我國航空及海上運輸業之外匯收入、外國駐我國使領館與商務辦事處在我國之購買支出及家庭收支調查結果等資料，以補充國際收支平衡表中不足之細項，據以確定非海關輸出結構。

第三章 供給部門之編算

一、國內生產總額

(一)範圍

國內生產總額為一國在本國國土內所有一切生產單位或生產者(不論經營者為本國人或外國人)之生產成果。但不包括國人在外國領土上所從事之生產活動，如築民工程公司及中華工程公司在國外承包之工程。惟國內企業所有航行或停泊在外國領土、領空以內之船舶、飛機及其他運輸工具亦屬於國內生產之範圍。

(二)產值之決定

舉凡國內生產活動之生產價值，即國內生產總額(簡稱產值)，原則上產業關聯表按產業部門之生產活動，將其生產成果按商品或商品群細分，並以廠(場)盤交易價格(即生產者價格)計算，即為各細部門之國內生產總額。產業關聯表所指商品或商品群包括有形之商品及無形之服務。100年產業關聯表將國內生產分為526類商品(群)，由農業年報、林業統計、漁業統計、工商及服務業普查及抽樣調查資料、經濟部工業生產統計以及各種調查報告與補充資料推算各類商品(群)之國內生產總額，此國內生產總額為產業關聯表供給部門最主要部分。至於產業部門或各商品群國內生產總額之編算方法及所使用之各種資料已於第一章各節中分別詳加說明，在此不再贅述。

二、商品及服務輸入

(一)範圍

商品及服務輸入包含海關與非海關輸入，其中海關輸入係指有形貨物經通關放行後運達國內地區者，包括進口及復進口，其中復進口係指國貨出口委外簡單加工或因故退回之再進口。包括廠商進口之貨物、旅客超額行李等海關應列統計之進口及復進口貨物。

非海關輸入指不經海關通關手續而輸入之有形商品與無形服務。有形商品大都經由海關進口，未透過海

關而輸入的商品，包括我國輪船、飛機在外國港口、機場購買之各項補給品，遠洋漁船在國外作業基地購買之補給品，至國外觀光旅客、留學生、駐外使領館及其工作人員在國外購買的商品。至於無形的服務輸入，除我國觀光客、留學生、駐外使領館及其工作人員在國外購買之各種服務外，尚包括國人搭乘外國飛機與輪船之票費支出、國內業者向外國保險業投保之保費支出及再保支出、國際電信交換支出(即電信收入中付給國外的負收入部分)、國際聯郵業務中付給國外的分帳支出、國際間委託修配支出、國人向國外購買版權及專利費支出等。但外國企業內分支機構之盈餘、外籍員工在國內獲得之報酬及對外借款之利息支出，不視為輸入。又因海關統計進口係以到岸價格(C.I.F.)計值，出口以離岸價格(F.O.B.)計值，故外國飛機、輪船承載進出口商品之運費及保險費不再列為非海關輸入，以免重複計算。

(二)商品及服務輸入之決定

海關輸入係將按CCC code分類之進口及復進口資料，轉換成按產業關聯表5位碼部門分類之資料而得。CCC code雖較詳細，但仍無法與產業關聯表部門分類完全對照，尚須參考其他資料予以調整。輸入貨物價值係以到岸價格(C.I.F.)計算。

非海關輸入之決定主要依據中央銀行「國際收支平衡表(B.O.P.)」資料，並參酌我國航空、海上運輸業在外國港口、機場購買各項補給之調查資料、外交部使領館與商務辦事處於駐在地之購買支出及財政部關務署所提供之「走私緝私」等資料，以補充國際收支平衡表中不夠詳細之項目，據以確定非海關輸入結構。

三、進口稅淨額

(一)範圍

進口稅係指經由海關進口之貨物依法課徵之各種進口稅捐，包括關稅、貨物稅(含特種貨物及勞務稅)、菸酒稅、健康福利捐及商港建設費。政府為促進經濟發

展或為保護國內工業，對進口貨物或原材物料加以課稅，又為獎勵投資、促進外銷，對外銷品生產使用之進口原材物料常給予免稅、減稅或退稅之優惠，進口稅總額扣除外銷品使用進口原料之退稅額即為進口稅淨額。

(二) 進口稅淨額之決定

1. 關稅

根據關稅法，關稅係指對國外進口貨物所課徵之進口稅。乃依海關進口稅則所規定之稅率，採從量或從價課徵方式計算之。此資料係將按 CCC code 分類之關稅資料，轉換成按產業關聯表 5 位碼部門分類之資料，並依外銷品沖退原料稅辦法，扣除外銷品之進口原料關稅後，即為關稅淨額。

2. 海關代徵貨物稅

根據貨物稅與特種貨物及勞務稅條例，海關對規定之進口貨物應代徵貨物稅(含特種貨務及勞務稅)。此資料係將按 CCC code 分類之貨物稅資料，轉換成按產業關聯表 5 位碼部門分類之資料，並依外銷品沖退原料稅辦法，扣除外銷品之進口原料貨物稅後，再參考財政部關稅總局會計室提供之海關代徵貨物稅明細表予以調整，即為進口貨物稅淨額。

3. 海關代徵菸酒稅及健康福利捐

根據菸酒稅法，海關對進口菸酒應代徵菸酒稅，另對進口菸品代徵健康福利捐。此二項資料係將按 CCC code 分類之菸酒稅及健康福利捐資料，分別轉換成按產業關聯表 5 位碼部門分類之資料而得。

4. 進口品之商港建設費

進口品之商港建設費係為籌措商港建設及維護費用，對進口貨物所課徵之稅捐。雖已於 91 年停徵，但 100 年仍有收回 91 年度以前之應收款項，因其金額小且無法分類，故依海關進口結構歸至各 5 位碼部門。此外，自 91 年起，由交通部收取之商港服務費，因其為公共行政服務部門之收入，不屬於進口稅之範圍，故將其移至公共行政服務部門。

四、商業差距

商業差距為各級經銷商之商品售價與買價之差

額，並經扣除運費後之剩餘部分，亦為各級經銷商從事商品買賣活動所創造之生產價值。

商業差距之計算係利用商品流通法將國內生產及進出口之各類商品或商品群，透過批發商、零售商之銷售過程所得之運銷差距扣除運費而得。

五、國內運費

(一) 範圍

國內運費指國內因銷售目的而運送貨品之各類運費，包括鐵路貨運及公路貨運、國內水上貨運、國內航空貨運、非臺鐵公司之鐵路貨運、自營公路貨運、陸上貨運承攬和快遞。

(二) 國內運費之決定

1. 鐵路貨運：主要依據台鐵統計月報之貨品別貨運收入資料統計。

2. 公路貨運：參考交通部汽車貨運調查報告之資料，按商品別計算營業貨車之運費。

3. 國內水上貨運：參考交通部商品別貨品流量及運費率調查報告(國內水上貨運部分)，估算商品別國內水上貨運運費。

4. 國內航空貨運：參考交通部商品別貨品流量及運費率調查報告(國內航空貨運部分)，估算各商品別國內航空貨運運費。

5. 非臺鐵之鐵路貨運：100 年自營鐵路單位包括林務局、台泥和台電，逐家索取運送產品或材料的運費成本。

6. 自營公路貨運：參考交通部汽車貨運調查報告之資料，按商品別計算自用貨車之運費，另向中油索取自有油罐車之運費成本。

7. 陸上貨運承攬：以 100 年工商及服務業普查資料推估陸上貨運承攬產值，並參考交通部汽車貨運調查商品別營業貨車運費分攤至各部門。

8. 快遞：蒐集快遞業者運送銷售用貨品所產生之運費，並參考交通部汽車貨運調查商品別營業貨車運費分攤至各部門。

六、加值型營業稅

(一)範圍

加值型營業稅係對營業附加價值部分所課徵的稅。現行加值稅之徵收係將銷售額及購進商品與服務之金額分別乘上營業稅率，再將銷項稅額減去進項稅額而得。由於營業人只是加值稅的代收人(就銷項而言)及代付人(就進項而言)，其稅基最後來自最終產品的購買支出，故本部門包括之範圍可概分為下列三種：

1.民間消費、公共行政服務及屬於商品及服務輸出部門之外籍人士所購買各種商品及服務所負擔之營業稅。

2.免稅業者(如經營農、林、漁、牧、醫療服務、郵政.....等)及非加值稅體系業者(如銀行業、保險業、信託投資業、證券業、典當業、夜總會、酒家、茶室、咖啡廳、酒吧.....等)於購入原材料或勞務時所支付而無法扣抵之營業稅額。

3.免稅業者及非加值稅體系業者在購進資本財(如機械設備)時所負擔之營業稅。

(二)加值型營業稅之決定

加值型營業稅之處理方法是不將各業所繳納的加值稅列為生產稅投入，亦不列入產值。

在加值稅體系內，營業人(免稅部門除外)只是加值稅之代收、代付人，故其購買原材料或機械設備時所代付之加值稅，可以扣抵而不計入成本；至於免稅業者，

雖不必繳納營業稅，但其購買非免稅品時所負擔之加值稅卻無法扣抵，因此會計記帳方式必須將該稅額含在非免稅品之成本中。同理，屬於非加值稅體系業者及民間消費等最終需要部門在記帳時，亦將購買商品及服務時所支付之加值稅加在該商品及服務之消費額中。由於免稅部門、非加值稅體系業者以及最終需要部門(政府消費及海關輸出除外)之投入，均含非免稅品之營業稅額，因此在供給面須增列一行「加值型營業稅」，表示各部門於購進商品或服務時所支付而無法扣抵之營業稅額，此欄數字亦即表示政府最後是在何種產品上徵收到營業稅。茲將處理過程說明如下：

1.估計中間需要之加值型營業稅

根據營業稅法所列之免稅部門及非加值稅體系部門，按其投入結構，以5%之稅率求其非免稅品之稅額。

2.估計最終需要部門之加值型營業稅

(1)對民間消費與商品及服務輸出部門之非免稅品，以5%之稅率求其稅額。

(2)固定資本形成部分，則依據財政部財政資訊中心提供之資料計算免稅及非加值稅體系業者購買機械設備時所支付之營業稅。

(3)存貨變動部分，先扣除製造業各種在製品及製成品的存貨變動，再計算出免稅及非加值稅體系業者非免稅原料及商品之存貨變動營業稅。

3.將上述中間需要部門及最終需要部門所負擔之稅額估計值加總，並以加值型營業稅收總數為控制數，經供需平衡調整而得。

第四章 附加價值部門之編算

在產業關聯表中，自生產總值扣除中間投入即為附加價值，附加價值又稱原始投入，為企業或法人機構創造之生產價值，與國民所得統計之國內生產毛額(GDP)相對應。附加價值分為勞動報酬、營業盈餘、固定資本消耗與生產及進口稅淨額四大部門，茲將各部門之內容與編算方法說明如次：

一、勞動報酬

凡國內之民間及各級政府機構(含民意機構)給付受僱員工之現金與實物報酬屬之，企業支付董監事的俸給亦屬之。實際編表時，對農業自家工的處理較為特別，因自家工折算之報酬占農業勞動的比重甚大，為與生產配合，列為勞動報酬，而不作利潤；同理各企業之不支固定薪資人員，對企業生產亦有直接之貢獻，應以其得到之現金或實物折算後計為勞動報酬。

勞動報酬就內容性質可分為薪資、福利及津貼兩項：

(一)薪資

從工商及服務業普查及抽樣調查所得之各業薪資資料中，除支付常僱員工及臨時員工之全年薪資外，尚包含不支固定薪資人員，如資本主及其家屬在本企業全年提用之現金及實物折價總值，以及製造業中如有委託家庭包工之行為，則將支付家庭之各項包工費用計為薪資之一部分。

(二)福利及津貼

凡職工直接受益之福利及津貼均屬之，包括實物配給或實物給與之折值、房租、水電津貼、本人或子女教育補助、醫療補助、員工保險費、誤餐費、車馬費、加班費、年終獎金、紅利、各種獎金、退休金、資遣費及撫卹金等。至於員工之在職進修，其目的為使企業增加生產力，其直接受益對象為企業而非員工，故進修費用(生活費除外)屬企業對訓練部門之支出，此與一般之教育或進修補貼係使員工直接受益，成為對員工之福利支

出不同，後者先作勞動報酬或移轉支出，使之成為家庭之收入，再由家庭列為對訓練、學校等部門之需求處理之。

二、營業盈餘

自附加價值中扣除勞動報酬、固定資本消耗、生產及進口稅淨額後即為營業盈餘，包含利息、租金、移轉支出及利潤等。

三、固定資本消耗

固定資本在生產過程中會產生消耗，在使用期限內每年攤提之折算價值即固定資本消耗，又稱折舊，用以表示資本財經常性的消耗。對於偶發性的價值損失，如火災、水災等天然或人為事故，引起之損失不包括在內。

實際作業時須注意使用固定資本財的部門必須在附加價值中提列資本消耗，如農業成園費之固定資本形成，畜產有種畜之固定資本形成，則園藝作物、豬及其他畜產部門的附加價值中均應提列固定資本消耗，另租賃業提供之機械設備採所有者原則處理。理論上一般企業應採使用者原則，惟實際帳務處理時大多採所有者原則。

依 2008SNA 規範，鑑於研發成果可重複且持續使用於生產活動超過 1 年，並帶來經濟利益，且具有所有權可歸屬等特性，與固定資產性質相同，而將研發支出由中間消費改列固定投資，視為智慧財產，故須提列固定資本消耗。

四、生產及進口稅淨額

生產事業除所得稅以外繳付政府之各種稅捐、規費、罰款及捐獻實物或現金等均屬之，包含貨物稅淨額、進口稅淨額、加值型營業稅、其他稅捐減補助金等四項。

(一)貨物稅淨額

指對國內生產之商品依法所課徵之貨物稅扣除因外

銷而沖退稅後之餘額，另 100 年含同年開徵之特種貨物及勞務稅。購買者價格交易表與生產者價格交易表，以財政部財政統計月報中各月貨物稅淨額按商品別加總後，扣除該部關務署提供之代徵進口品貨物稅明細資料，再將各商品按產業關聯表部門分類歸納後，即得各部門之貨物稅淨額。

㊟進口稅淨額

進口稅淨額係指經由海關進口之商品依法所課徵之各種進口稅捐，扣除外銷品之進口原料稅後之餘額，進口稅包括關稅、進口貨物稅(含特種貨物及勞務稅)、菸酒稅、健康福利捐及商港建設費，其資料取得與編算方法已於前章說明。進口稅淨額於購買者價格交易表及含進口稅淨額之生產者價格交易表附加價值欄中均無數字，而不含進口稅淨額之生產者價格交易表中，進口稅淨額已置於各部門之附加價值項下。

㊟加值型營業稅

我國自 75 年 4 月開始實施新制營業稅，免稅及非加

值體系業者於購入商品或服務時所支付而無法扣抵之營業稅額屬之。編製產業關聯表時，為計算各產業部門實際繳納之稅額，主要利用財政部財稅資料中心所提供之資料計算，詳細編算方法已於前章說明。

購買者價格交易表中，總供給包含加值型營業稅，橫列各部門附加價值中之本項並無任何數字，編算生產者價格交易表時(無論含進口稅淨額與否)，總供給中之加值營業稅項目取消，各免稅及非加值體系部門所投入商品(含進口商品)中之加值營業稅自中間投入提出，置於此項目中。

㊟其他稅捐減補助金

凡貨物稅、進口稅淨額及加值型營業稅除外之其他生產稅、各種規費，以及扣除政府補貼後之淨額屬之，包括娛樂稅、房屋稅、地價稅、使用牌照稅、受益費、各種規費、非加值體系業者所繳納之營業稅、印花稅及政府對企業補助。

附 錄

附錄一 52部門產業關聯表
表一、生產者價格交易表(進口品按 C. I. F. 計值)

單位：新台幣百萬元

供給部門 \ 需要部門	01	02	03	04	05	06	07	08	09
	農	畜	林	漁	礦	加	飲		紡
	產	產	產	產	產	工	食	菸	織
	產	產	產	產	產	品	料		品
01 農	46 517	14 661	0	1 469	0	143 376	3 089	345	14 898
02 畜	1 542	14 533	0	17	0	126 549	11	0	2 372
03 林	161	42	92	1	0	0	1	0	0
04 漁	0	174	0	4 686	0	6 867	0	0	0
05 礦	0	6	0	12	823	616	48	0	1 847
06 加工	369	80 683	0	10 674	0	147 695	8 736	0	151
07 飲食	11	96	0	0	0	70	1 282	0	0
08 菸	0	0	0	0	0	0	0	1 880	0
09 紡織	241	20	3	3 060	73	211	0	0	147 284
10 成衣及服飾	24	0	2	12	3	4	0	0	67
11 皮革、毛皮及其製品	0	0	0	0	0	34	0	0	99
12 木材及其製品	446	149	0	265	233	17	33	0	119
13 紙漿、紙及紙製品	228	28	0	89	0	7 852	3 390	1 282	1 588
14 印刷及資料儲存媒體複製	105	53	0	279	0	379	314	109	216
15 石油及煤製品	4 631	291	47	24 724	6 964	5 789	2 175	310	8 166
16 化學材料	13 448	23	5	21	0	2 100	1 168	803	93 633
17 化學製品	4 173	0	6	180	815	1 042	465	64	14 315
18 藥品	470	1 203	0	169	1	1 352	113	0	0
19 橡膠製品	174	388	0	0	357	96	0	0	934
20 塑膠製品	1 973	118	2	146	221	9 951	4 463	51	2 480
21 非金屬礦物製品	67	0	2	8	326	1 744	1 450	0	2 106
22 鋼鐵	2	0	0	147	281	0	0	0	68
23 其他金屬	0	0	0	0	0	1 127	1 107	103	8
24 金屬製品	740	801	6	18	620	3 950	8 567	0	745
25 電子零組件	0	0	0	0	0	0	0	0	0
26 電腦、電子及光學產品	4	0	0	0	22	0	0	0	3
27 電力設備	59	0	4	70	153	21	1	0	121
28 機械設備	1 702	181	3	641	2 888	845	397	0	561
29 汽車及其零件	0	0	2	0	2	42	0	0	19
30 其他運輸工具	0	0	0	1 318	0	5	0	0	4
31 家	0	0	0	0	1	0	0	0	1
32 其他製品及機械修配	184	1	0	4 210	430	665	328	1	1 046
33 電力供應	1 066	1 218	6	1 913	1 787	8 572	1 461	201	13 381
34 燃氣供應	6	4	3	0	19	510	42	0	693
35 用水供應	12	135	0	20	38	1 076	93	19	575
36 污染整治	78	256	0	0	34	605	217	438	151
37 營造工程	617	304	6	412	881	647	179	100	1 259
38 批發及零售	7 482	30 568	8	10 697	2 127	56 553	8 855	477	29 652
39 運輸倉儲	674	1 475	31	1 881	1 919	6 533	819	98	3 932
40 住宿及餐飲	251	0	25	57	55	1 474	115	143	1 962
41 傳播服務	5	3	1	32	27	82	27	0	57
42 電信服務	34	0	3	210	168	480	69	12	711
43 資訊服務	0	0	0	6	5	715	46	13	464
44 金融及保險	1 050	1 857	25	752	316	5 481	745	29	4 638
45 不動產及住宅服務	0	0	0	404	63	919	51	165	1 389
46 專業、科學及技術服務	1 197	802	0	105	263	14 432	4 227	988	2 151
47 支援服務	2	0	2	30	379	2 586	350	439	1 314
48 公共行政；強制性社會安全	956	679	53	4	110	1 692	338	705	487
49 教育服務	54	184	2	13	0	82	11	0	76
50 醫療保健及社會工作服務	13	5	3	2	0	10	0	0	11
51 藝術、娛樂及休閒服務	0	0	0	0	2	181	48	0	67
52 其他服務	44	0	7	168	132	1 661	352	40	1 414
01-52 中間投入	90 812	150 941	349	68 922	22 538	566 690	55 183	8 815	357 235
53 勞動報酬	99 248	10 046	1 088	25 688	9 460	54 684	11 115	4 620	58 456
54 營業盈餘	91 349	14 233	225	11 640	11 728	19 353	5 020	5 366	14 517
55 固定資本消耗	10 378	2 349	244	2 957	4 638	8 690	3 669	1 402	11 836
56 生產及進口稅淨額	- 20 613	1 402	- 8	- 1 421	1 828	11 862	24 116	25 394	1 649
56-(1) 貨物稅淨額	0	0	0	0	0	0	2 659	0	0
56-(2) 進口稅淨額	118	35	0	386	59	3 670	479	305	842
56-(3) 加值型營業稅	1 221	1 487	0	661	0	4 664	0	0	94
56-(4) 其他稅捐減補助金	- 21 952	- 120	- 8	- 2 468	1 769	3 528	20 978	25 089	713
53-56 原始投入	180 362	28 030	1 549	38 864	27 654	94 589	43 920	36 782	86 458
57 調整項目	0	0	0	0	0	0	0	0	0
01-57 投入合計	271 174	178 971	1 898	107 786	50 192	661 279	99 103	45 597	443 693

表一、生產者價格交易表(進口品按 C.I.F. 計值)(續)

單位：新台幣百萬元

供給部門	需要部門	10	11	12	13	14	15	16	17	18
		成衣及服飾品	皮革、毛皮及其製品	木材及其製品	紙漿、紙及紙製品	印刷及資料儲存媒體複製	石油及煤製品	化學材料	化學製品	藥品
01 農產	0	0	0	0	0	0	0	0	0	428
02 畜產	6	0	0	0	0	0	0	8	0	102
03 林產	0	70	3 359	446	0	0	0	0	131	0
04 漁產	0	0	0	0	0	0	0	0	0	0
05 礦產	0	22	0	406	51	961 978	18 512	862	106	106
06 加工食品	54	9 080	60	266	0	0	412	1 264	973	973
07 飲料	0	0	0	0	0	0	0	0	0	0
08 菸	0	0	0	0	0	0	0	0	0	0
09 紡織品	25 714	1 884	17	2 116	212	60	226	625	559	559
10 成衣及服飾	4 093	18	0	1	3	3	6	0	3	3
11 皮革、毛皮及其製品	36	9 224	3	0	0	0	24	0	0	0
12 木材及其製品	7	134	13 245	4 603	1	23	154	111	0	0
13 紙漿、紙及紙製品	259	408	329	81 658	23 129	85	7 199	2 291	2 101	2 101
14 印刷及資料儲存媒體複製	116	117	35	586	1 687	56	423	413	56	56
15 石油及煤製品	410	483	584	6 003	1 212	153 214	447 041	4 563	363	363
16 化學材料	150	4 753	683	9 742	1 367	1 247	1 552 683	109 505	4 233	4 233
17 化學製品	126	2 366	793	6 113	8 245	14 200	28 021	59 082	1 539	1 539
18 藥品	0	0	0	0	0	69	1	0	24 850	24 850
19 橡膠製品	85	31	4	219	4	256	302	48	20	20
20 塑膠製品	431	2 542	630	4 408	2 875	930	3 215	5 640	1 432	1 432
21 非金屬礦物製品	0	20	13	0	0	307	3 071	1 554	2 526	2 526
22 鋼鐵	0	2	1	57	167	4 746	1 013	105	0	0
23 其他金屬	0	23	54	440	2 477	275	22 131	5 411	46	46
24 金屬製品	158	558	408	415	732	2 020	1 773	3 884	384	384
25 電子零組件	0	0	0	2	0	0	0	1	201	201
26 電腦、電子及光學產品	0	0	3	6	752	2 424	990	2	0	0
27 電力設備	19	8	4	53	0	903	365	61	0	0
28 機械設備	66	63	131	865	236	6 915	5 795	245	0	0
29 汽車及其零件	20	0	0	2	0	543	99	0	0	0
30 其他運輸工具	25	9	0	0	0	0	0	0	0	0
31 家具	0	0	0	0	0	47	15	0	0	0
32 其他製品及機械修配	911	154	81	887	553	969	4 581	612	313	313
33 電力供應	934	543	784	8 788	2 481	34 811	67 461	6 804	1 127	1 127
34 燃氣供應	23	8	21	122	368	36	2 119	107	79	79
35 用水供應	27	35	52	97	75	681	3 175	257	91	91
36 污水整治	1	197	0	10 090	9	0	944	0	0	0
37 營造工程	110	195	152	763	458	3 912	7 283	759	257	257
38 批發及零售	8 808	4 412	5 298	28 249	15 233	10 990	54 030	24 908	8 742	8 742
39 運輸倉儲	974	593	731	2 582	801	2 796	13 499	3 207	870	870
40 住宿及餐飲	390	177	115	224	315	295	1 955	1 079	4 530	4 530
41 傳播服務	39	30	41	74	40	30	66	27	27	27
42 電信服務	192	131	170	332	762	531	533	570	126	126
43 資訊服務	316	78	72	236	199	231	885	800	140	140
44 金融及保險	679	1 120	557	3 393	1 334	4 894	11 191	2 991	893	893
45 不動產及住宅服務	512	93	52	259	614	139	606	310	169	169
46 專業、科學及技術服務	757	305	367	2 218	1 040	2 620	3 695	5 567	4 114	4 114
47 支援服務	646	177	55	655	741	3 389	6 732	2 560	507	507
48 公共行政；強制性社會安全	298	176	251	458	547	1 075	1 742	442	382	382
49 教育服務	27	5	9	24	4	10	76	84	40	40
50 醫療保健及社會工作服務	5	5	1	0	0	0	15	4	2	2
51 藝術、娛樂及休閒服務	34	11	10	22	96	3	80	64	41	41
52 其他服務	229	190	141	430	481	1 201	1 720	450	140	140
01-52 中間投入	47 687	40 450	29 316	178 310	69 301	1 218 914	2 275 867	247 400	62 512	62 512
53 勞動報酬	16 266	8 346	7 831	26 552	28 320	25 404	68 527	35 694	13 072	13 072
54 營業盈餘	- 1 271	1 473	375	13 882	4 280	- 31 904	145 707	14 126	13 225	13 225
55 固定資本消耗	1 076	993	1 253	5 032	4 223	26 791	42 854	8 079	5 606	5 606
56 生產及進口稅淨額	506	303	254	667	469	98 356	6 422	2 174	472	472
56-(1) 貨物稅淨額	0	0	0	0	0	87 610	68	0	0	0
56-(2) 進口稅淨額	300	168	127	258	262	356	3 686	1 575	231	231
56-(3) 加值型營業稅	0	0	0	0	0	1 373	591	0	0	0
56-(4) 其他稅捐減補助金	206	135	127	409	207	9 017	2 077	599	241	241
53-56 原始投入	16 577	11 115	9 713	46 133	37 292	118 647	263 510	60 073	32 375	32 375
57 調整項目	0	0	0	0	0	0	0	0	0	0
01-57 投入合計	64 264	51 565	39 029	224 443	106 593	1 337 561	2 539 377	307 473	94 887	94 887

表一、生產者價格交易表(進口品按C.I.F.計值)(續)

單位：新台幣百萬元

需要部門 供給部門		19	20	21	22	23	24	25	26	27
		橡膠製品	塑膠製品	非金屬礦物製品	鋼鐵	其他金屬	金製品	電子零件	電腦、電子及光學產品	電力設備
01	農產	0	0	0	0	0	0	0	0	0
02	畜產	0	0	0	0	0	0	0	0	0
03	林產	13 483	20	0	0	0	0	0	0	1
04	漁產	0	0	0	0	0	0	0	0	0
05	礦產	58	400	49 801	127 209	5 599	41	858	4	142
06	加工食品	0	14	17	0	0	0	0	0	0
07	飲料	0	0	0	1	0	0	0	0	0
08	菸	0	0	0	0	0	0	0	0	0
09	紡織品	4 157	6 001	1 482	256	0	616	6 492	75	491
10	成衣及服飾	7	92	37	11	0	93	386	11	0
11	皮革、毛皮及其製品	0	299	0	0	0	340	39	43	10
12	木材及其製品	28	205	646	35	2	1 359	98	31	357
13	紙漿、紙及紙製品	464	2 124	5 331	202	492	2 810	6 288	3 835	1 662
14	印刷及資料儲存媒體製品	0	425	123	93	220	620	1 232	397	228
15	石油及煤製品	2 306	4 108	22 078	78 350	6 339	8 628	6 490	1 531	2 241
16	化學材料	27 972	181 282	19 985	8 907	19 614	13 956	227 425	18 137	10 326
17	化學製品	5 217	19 861	7 962	7 075	2 202	13 922	74 140	4 080	3 163
18	藥品	0	0	0	0	0	0	0	81	0
19	橡膠製品	7 401	3 119	141	0	0	1 280	5 284	1 231	1 188
20	塑膠製品	850	51 590	1 625	315	163	6 353	65 482	33 331	12 460
21	非金屬礦物製品	16	134	75 957	13 125	651	1 994	184 132	1 840	1 734
22	鋼鐵	2 169	772	5 877	1 094 930	4 214	219 244	5 036	6 539	23 079
23	其他金屬	724	1 148	704	62 907	226 446	68 194	78 979	7 452	92 704
24	金製品	1 861	5 947	3 280	17 259	8 611	96 291	20 493	18 281	11 662
25	電子零件	0	0	0	0	433	2	1 558 329	404 785	17 710
26	電腦、電子及光學產品	0	24	9	321	0	276	9 080	113 604	2 595
27	電力設備	0	469	80	1 298	22	1 260	21 861	15 655	130 612
28	機械設備	551	2 235	5 346	7 480	567	5 473	33 821	2 954	17 660
29	汽車及其零件	0	0	0	0	0	0	0	1 303	29
30	其他運輸工具	0	1	0	0	0	13	0	0	21
31	家具	0	0	0	0	0	5	0	0	11
32	其他製品及機械修配	457	1 139	2 434	8 536	1 408	1 505	25 359	838	744
33	電力供應	2 475	9 956	22 034	37 168	5 454	11 885	72 373	8 597	3 494
34	燃氣供應	74	111	2 934	1 160	246	922	4 967	178	252
35	用水供應	41	497	737	1 476	233	645	1 705	202	99
36	污水整治	0	0	2 217	48 037	13 216	360	375	160	29
37	營造工程	244	1 328	2 710	6 744	1 200	2 591	8 815	957	549
38	批發及零售	6 365	24 726	31 320	74 979	37 099	71 969	159 363	66 257	44 600
39	運輸及倉儲	1 422	3 759	10 587	10 507	2 783	8 637	21 855	12 148	5 254
40	住宿及餐飲	156	6 591	1 007	857	280	2 379	6 316	5 090	1 379
41	傳播服務	11	43	88	44	11	101	681	305	122
42	電信服務	226	778	1 078	483	244	1 832	3 173	567	391
43	資訊服務	12	599	238	121	427	184	5 145	614	230
44	金融及保險	1 800	6 065	4 181	13 324	5 211	8 751	51 264	13 881	7 365
45	不動產及住宅服務	107	487	844	91	187	1 785	2 252	2 154	1 158
46	專業、科學及技術服務	1 811	3 687	3 035	2 741	1 310	3 758	21 511	10 642	3 118
47	支援服務	484	814	28 515	4 158	2 046	6 484	56 029	7 561	2 228
48	公共行政；強制性社會安全	369	1 072	983	1 843	539	3 042	5 605	507	1 123
49	教育服務	10	4	37	339	163	558	618	279	364
50	醫療保健及社會工作服務	2	4	6	2	0	11	14	16	15
51	藝術、娛樂及休閒服務	24	78	73	73	70	285	207	150	93
52	其他服務	347	1 140	807	3 093	716	4 937	6 382	1 189	472
01-52	中間投入	83 701	343 148	316 346	1 635 550	348 418	575 391	2 759 954	767 492	403 165
53	勞動報酬	19 001	53 185	54 200	63 904	19 049	151 884	269 512	68 035	58 952
54	營業盈餘	6 262	19 117	39 742	87 720	15 828	40 176	132 439	71 275	17 848
55	固定資本消耗	3 335	12 948	20 234	27 041	5 658	32 995	631 531	89 486	17 996
56	生產及進口稅淨額	1 916	2 581	5 846	3 388	759	3 156	7 005	4 170	5 493
56-(1)	貨物稅淨額	1 171	0	4 144	0	0	0	0	621	3 444
56-(2)	進口稅淨額	595	1 711	1 241	722	450	810	4 010	1 516	1 710
56-(3)	加值型營業稅	0	0	0	0	0	0	0	0	0
56-(4)	其他稅捐減補助金	150	870	461	2 666	309	2 346	2 995	2 033	339
53-56	原始投入	30 514	87 831	120 022	182 053	41 294	228 211	1 040 487	232 966	100 289
57	調整項目	0	0	0	0	0	0	0	0	0
01-57	投入合計	114 215	430 979	436 368	1 817 603	389 712	803 602	3 800 441	1 000 458	503 454

表一、生產者價格交易表(進口品按 C. I. F. 計值)(續)

單位：新台幣百萬元

需要部門 供給部門	28	29	30	31	32	33	34	35	36
	機 械 設 備	汽 車 及 其 零 件	其 他 運 輸 工 具	家 具	其 他 製 品 及 機 械 修 配	電 力 供 應	燃 氣 供 應	用 水 供 應	污 染 整 治
01 農產	0	0	0	0	0	0	0	8	0
02 畜產	0	0	0	0	0	0	0	0	0
03 林產	0	0	0	236	767	0	0	0	0
04 漁產	0	0	0	0	0	0	0	0	0
05 礦產	185	49	72	12	292	352 784	43 287	1	17
06 加工食品	155	0	0	0	2 764	26	1	0	0
07 飲料	0	0	0	0	0	0	0	0	0
08 菸	0	0	0	0	0	0	0	0	0
09 紡織品	450	831	599	910	9 374	0	0	0	0
10 成衣及服飾	26	1	13	66	186	44	1	0	0
11 皮革、毛皮及其製品	462	1 849	37	1 096	1 086	0	0	0	0
12 木材及其製品	631	452	1 079	5 351	1 828	0	0	0	0
13 紙漿、紙及紙製品	1 311	680	638	734	2 348	0	4	0	8
14 印刷及資料儲存媒體製	315	25	71	45	417	285	6	27	0
15 石油及煤製品	6 719	1 614	1 685	588	2 437	60 760	21 566	342	2 916
16 化學材料	3 709	7 039	3 736	1 899	13 246	271	8	805	370
17 化學製	1 679	1 703	2 213	703	2 489	205	53	37	4 628
18 藥品	0	0	0	0	0	0	0	31	1
19 橡膠製品	14 873	6 062	5 815	216	2 455	71	5	0	0
20 塑膠製品	5 357	11 135	3 371	3 156	10 039	7	46	316	2 884
21 非金屬礦物製	2 073	3 771	721	571	913	508	2	0	11
22 鋼鐵	194 025	33 515	22 251	11 218	16 878	656	134	64	614
23 其他金屬	31 607	16 631	13 553	1 777	9 265	0	0	0	566
24 金屬製	69 964	11 901	8 389	4 510	13 763	242	59	78	815
25 電子零組件	17 589	1 403	1 638	0	6 498	0	0	0	10 089
26 電腦、電子及光學產	17 471	1 055	2 668	0	1 832	165	141	51	2 888
27 電力設備	53 544	8 785	4 371	110	7 449	1 951	12	7	382
28 機械設備	181 678	8 715	8 934	774	42 974	2 249	162	121	5 317
29 汽車及其零件	602	174 862	1 522	0	6	0	1	0	0
30 其他運輸工具	0	132	106 921	7	10 914	0	0	0	0
31 家具	54	229	502	4 990	208	0	0	0	0
32 其他製品及機械修配	1 982	971	2 474	209	23 773	15 751	282	1 528	4 088
33 電力供應	6 514	4 171	2 272	555	3 984	71 428	545	1 976	2 218
34 燃氣供應	270	361	137	38	199	1 237	10 259	8	301
35 用水供應	145	294	194	16	249	311	6	10 594	24
36 污染整治	1	0	0	0	199	21	0	5	30 896
37 營造工程	1 985	135	742	202	2 521	1 347	84	599	2 434
38 批發及零售	102 016	54 376	30 706	8 036	28 049	6 971	1 123	487	6 213
39 運輸倉儲	13 505	4 466	2 242	1 154	4 264	1 783	421	235	2 863
40 住宿及餐飲	4 674	781	696	681	2 221	97	20	100	3 062
41 傳播服務	314	22	79	10	687	28	7	21	27
42 電信服務	1 725	228	348	163	835	123	10	85	259
43 資訊服務	327	237	416	165	502	268	4	245	132
44 金融及保險	7 922	3 799	2 487	708	3 263	5 066	597	448	2 634
45 不動產及住宅服務	3 288	706	154	292	914	136	17	2	772
46 專業、科學及技術服務	5 323	3 386	4 345	960	2 853	4 030	289	621	1 635
47 支援服務	5 381	2 566	2 150	457	2 775	2 454	487	422	1 944
48 公共行政；強制性社會安全	3 177	1 075	392	235	1 122	3 782	53	382	1 183
49 教育服務	45	65	58	43	166	118	4	135	250
50 醫療保健及社會工作服務	8	4	10	0	5	0	0	4	1
51 藝術、娛樂及休閒服務	306	76	61	4	510	5	8	1	40
52 其他服務	1 998	1 210	390	152	2 445	829	66	253	1 087
01-52 中間投入	765 385	371 368	241 152	53 049	241 964	536 009	79 770	20 039	93 569
53 勞動報酬	114 965	44 764	40 276	10 949	68 519	38 611	3 608	10 180	46 031
54 營業盈餘	38 756	8 068	12 092	699	22 739	- 47 504	- 8 966	1 032	22 602
55 固定資本消耗	18 500	21 293	11 993	1 823	10 978	136 891	1 553	11 487	4 407
56 生產及進口稅淨額	6 785	35 707	6 167	234	2 103	3 585	485	- 364	938
56-(1) 貨物稅淨額	278	27 844	4 354	0	0	0	0	0	0
56-(2) 進口稅淨額	4 118	5 794	755	87	1 254	211	317	10	84
56-(3) 加值型營業稅	298	0	26	0	0	0	0	0	0
56-(4) 其他稅捐減補助金	2 091	2 069	1 032	147	849	3 374	168	- 374	854
53-56 原始投入	179 006	109 832	70 528	13 705	104 339	131 583	- 3 320	22 335	73 978
57 調整項目	0	0	0	0	0	6 885	0	0	0
01-57 投入合計	944 391	481 200	311 680	66 754	346 303	674 477	76 450	42 374	167 547

表一、生產者價格交易表(進口品按C.I.F.計值)(續)

單位：新台幣百萬元

需要部門 供給部門	37	38	39	40	41	42	43	44	45
	營 造 工 程	批 發 及 零 售	運 輸 倉 儲	住 宿 及 餐 飲	傳 播 服 務	電 信 服 務	資 訊 服 務	金 融 及 保 險	不 動 產 及 住 宅 服 務
01 農產	976	4	0	18 881	0	0	0	0	0
02 畜產	0	0	0	2 532	0	0	0	0	0
03 林產	2 486	0	0	0	0	0	0	0	0
04 漁產	0	0	0	801	0	0	0	0	0
05 礦產	32 450	0	43	0	0	0	0	0	0
06 加工食品	0	0	87	126 532	0	0	0	0	0
07 飲料	0	0	6	4 561	4	0	0	0	0
08 菸	0	0	0	290	0	0	0	0	0
09 紡織品	495	2 904	194	2 705	144	0	0	0	0
10 成衣及服飾	637	0	69	1 609	43	0	0	0	0
11 皮革、毛皮及其製品	0	0	0	1	79	0	0	0	0
12 木材及其製品	30 923	2 666	72	284	59	0	0	0	0
13 紙漿、紙及紙製品	1 827	34 142	140	10 258	13 463	28	1 646	1 966	168
14 印刷及資料儲存媒體製	132	17 755	896	252	11 878	1 043	175	12 964	244
15 石油及煤製品	19 826	80 375	246 451	5 360	663	416	357	1 481	3 151
16 化學材料	585	0	0	59	0	0	0	0	0
17 化學製品	25 548	811	449	5 992	2 306	0	14	497	58
18 藥品	0	0	0	22	0	0	0	0	0
19 橡膠製品	1 380	0	4 660	0	10	0	0	0	0
20 塑膠製品	22 589	46 751	7	10 672	56	0	0	0	0
21 非金屬礦物製品	171 608	0	2	2 017	24	0	0	0	0
22 鋼鐵	177 187	0	900	0	0	0	0	0	0
23 其他金屬	3 388	0	0	6	0	0	0	0	0
24 金屬製品	118 694	417	602	3 358	201	12	279	0	135
25 電子零組件	1 310	0	89	0	759	0	8 705	0	0
26 電腦、電子及光學產品	5 366	1 458	54	5	3 892	5 045	8 508	225	179
27 電力設備	88 867	725	633	204	531	3 612	1 857	48	1 006
28 機械設備	46 893	0	788	186	263	0	77	1 228	0
29 汽車及其零件	0	5 853	4 373	0	1	0	36	0	0
30 其他運輸工具	2	211	2 557	5	0	0	0	0	0
31 家具	2 924	0	12	3	0	0	0	0	0
32 其他製品及機械修配	1 754	5 263	51 717	1 891	604	169	606	3 197	534
33 電力供應	3 742	66 234	9 310	9 514	920	3 880	1 524	4 512	6 369
34 燃氣供應	238	2 940	205	13 847	98	143	104	298	1 201
35 用水供應	816	3 131	212	1 156	53	82	114	257	231
36 污染整治	1	0	105	2	30	0	0	0	0
37 營造工程	1 679	34 672	11 140	2 657	2 878	8 865	804	2 539	103 660
38 批發及零售	120 379	106 737	35 358	50 165	18 603	22 792	12 606	2 773	4 043
39 運輸倉儲	25 428	83 452	186 113	3 848	1 675	2 646	3 359	11 820	2 733
40 住宿及餐飲	2 547	96 982	12 888	1 238	1 938	559	2 741	10 914	3 855
41 傳播服務	386	8 402	765	685	38 621	722	6 510	2 179	748
42 電信服務	3 757	34 024	3 741	3 137	1 307	55 920	12 950	8 885	2 445
43 資訊服務	841	37 695	3 147	6 025	912	995	22 375	11 263	8 745
44 金融及保險	8 905	68 994	14 492	7 029	1 384	2 500	2 422	211 961	121 894
45 不動產及住宅服務	3 530	152 571	13 177	14 503	1 386	2 115	2 938	25 055	11 295
46 專業、科學及技術服務	46 846	130 140	7 040	8 028	8 668	12 356	5 341	39 505	59 102
47 支援服務	10 071	132 706	58 815	6 068	1 542	12 446	4 611	15 910	4 877
48 公共行政；強制性社會安全	6 290	27 220	6 719	1 134	1 071	2 741	841	13 985	9 924
49 教育服務	757	413	220	59	169	787	238	541	240
50 醫療保健及社會工作服務	4	9	10	8	5	0	0	11	0
51 藝術、娛樂及休閒服務	330	11 152	208	116	5 424	12	40	1 217	1 598
52 其他服務	7 607	26 229	13 147	3 199	572	5 887	641	8 271	2 307
01-52 中間投入	1 002 001	1 223 038	691 613	330 904	122 236	145 773	102 419	393 502	350 742
53 勞動報酬	287 314	1 589 996	231 820	239 476	57 063	64 019	95 788	455 039	71 374
54 營業盈餘	59 028	1 116 025	59 457	66 176	19 949	66 891	46 792	332 535	980 186
55 固定資本消耗	21 362	154 450	98 507	24 759	4 717	69 012	26 210	82 336	161 035
56 生產及進口稅淨額	7 597	54 506	6 777	9 280	3 162	6 487	1 953	38 866	46 551
56-(1) 貨物稅淨額	0	0	0	0	0	0	0	0	0
56-(2) 進口稅淨額	2 721	454	421	3 137	56	28	38	34	17
56-(3) 加值型營業稅	0	0	552	0	2 442	0	0	7 319	0
56-(4) 其他稅捐減補助金	4 876	54 052	5 804	6 143	664	6 459	1 915	31 513	46 534
53-56 原始投入	375 301	2 914 977	396 561	339 691	84 891	206 409	170 743	908 776	1 259 146
57 調整項目	0	0	0	0	0	0	0	0	0
01-57 投入合計	1 377 302	4 138 015	1 088 174	670 595	207 127	352 182	273 162	1 302 278	1 609 888

表一、生產者價格交易表(進口品按 C. I. F. 計值)(續)

單位：新台幣百萬元

供給部門 \ 需要部門		46	47	48	49	50	51	52	01-52
		專業、科學及技術服務	支援服務	公共行政；強制性社會安全	教育服務	醫療保健及社會工作服務	藝術、娛樂及休閒服務	其他服務	中間需要合計
01 農產	120	303	1 066	290	0	0	658	247 089	
02 畜產	7	0	22	8	0	0	0	147 709	
03 林產	1	0	2	0	0	0	0	21 299	
04 漁產	1	0	127	0	0	17	9	12 682	
05 礦產	111	0	8	0	0	0	0	1 598 712	
06 加工食品	261	8	2 305	799	0	3 003	837	397 226	
07 飲料	9	0	482	105	0	1 027	276	7 930	
08 菸	0	0	5	1	0	32	6	2 214	
09 紡織品	1 647	2	121	163	141	82	2 286	224 923	
10 成衣及服飾	693	0	583	178	28	25	3	9 081	
11 皮革、毛皮及其製品	90	0	191	20	0	0	0	15 062	
12 木材及其製品	1 615	158	236	303	0	79	14	68 051	
13 紙漿、紙及紙製品	6 824	4 670	1 579	588	646	532	1 190	240 514	
14 印刷及資料儲存媒體製品	26 536	2 931	11 889	4 245	1 625	894	4 066	106 998	
15 石油及煤製品	11 631	9 579	8 469	692	2 788	788	6 433	1 296 128	
16 化學材料	9 839	591	596	3 559	5 276	24	103	2 374 883	
17 化學製品	11 107	9 814	1 673	1 098	2 837	503	21 045	376 629	
18 藥品	1 482	0	876	597	50 653	13	10	81 994	
19 橡膠製品	134	427	419	136	108	0	6 718	66 051	
20 塑膠製品	4 511	835	3 264	1 057	137	320	1 905	342 092	
21 非金屬礦物製品	1 384	0	940	1 738	1 024	0	524	480 608	
22 鋼鐵	1 132	0	573	408	0	0	2 109	1 830 113	
23 其他金屬	1 254	0	5	0	0	0	165	650 677	
24 金製品	4 627	576	27 514	2 037	1 708	193	3 401	482 939	
25 電子零組件	69 404	1 023	1 199	1 571	705	0	316	2 103 761	
26 電腦、電子及光學產品	16 058	3 832	1 590	8 443	13 873	2 344	1 304	228 562	
27 電力設備	7 355	2 251	3 036	5 916	1 210	194	4 507	371 662	
28 機械設備	2 061	3 375	982	1 453	2 489	292	1 773	410 405	
29 汽車及其零件	706	2 547	2 303	223	276	17	28 338	223 727	
30 其他運輸工具	337	52	39	106	1 129	7	8 785	132 600	
31 家具	75	0	212	1 120	0	0	1 661	12 070	
32 其他製品及機械修配	3 512	3 645	6 330	6 481	10 960	5 299	2 045	213 411	
33 電力供應	5 883	1 449	8 850	15 141	9 690	4 017	8 706	580 178	
34 燃氣供應	956	357	192	502	754	230	886	50 765	
35 用水供應	645	100	618	448	255	185	716	32 945	
36 污染整治	262	250	40 760	8 305	2 675	0	417	161 343	
37 營造工程	3 799	1 581	9 835	5 784	3 368	1 222	1 798	249 762	
38 批發及零售	39 010	14 519	25 197	12 337	66 327	5 985	27 193	1 625 768	
39 運輸倉儲	13 138	3 597	12 308	6 105	6 998	919	5 085	520 524	
40 住宿及餐飲	12 609	1 275	19 008	6 679	3 372	2 017	16 243	244 414	
41 傳播服務	49 045	6 358	4 291	7 769	906	6 512	4 692	141 800	
42 電信服務	8 825	3 468	21 948	2 766	5 824	1 375	6 167	194 121	
43 資訊服務	4 706	2 928	8 934	1 945	1 481	945	431	127 440	
44 金融及保險	18 393	3 733	26 271	4 370	5 334	2 456	6 185	687 034	
45 不動產及住宅服務	8 895	4 472	1 516	1 868	3 954	8 487	12 037	288 890	
46 專業、科學及技術服務	45 083	6 836	14 764	3 055	4 075	2 876	8 986	522 604	
47 支援服務	18 316	8 018	19 607	10 614	5 206	2 829	3 096	462 251	
48 公共行政；強制性社會安全	1 865	1 749	10	2 137	1 164	1 740	1 484	116 953	
49 教育服務	7 862	173	7 498	669	325	12	54	23 974	
50 醫療保健及社會工作服務	7	2	1 052	20	8	0	9	1 323	
51 藝術、娛樂及休閒服務	9 978	351	3 125	329	38	4 324	5 557	46 522	
52 其他服務	2 481	1 462	9 346	1 313	3 652	1 238	7 314	130 979	
01-52 中間投入	436 282	109 297	313 766	135 491	223 019	63 054	217 543	20 987 392	
53 勞動報酬	406 820	170 010	703 352	567 957	298 896	86 212	330 693	7 295 871	
54 營業盈餘	83 888	27 899	0	48 890	25 398	15 196	62 871	3 824 430	
55 固定資本消耗	64 382	37 880	345 678	55 782	36 685	12 245	12 642	2 409 901	
56 生產及進口稅淨額	5 905	3 379	16 757	- 7 475	- 723	5 626	9 770	452 204	
56-(1) 貨物稅淨額	0	0	0	0	0	1	0	132 194	
56-(2) 進口稅淨額	478	215	468	238	358	130	890	47 935	
56-(3) 加值型營業稅	1 678	0	12 609	6 069	10 616	1 857	2 504	56 061	
56-(4) 其他稅捐減補助金	3 749	3 164	3 680	- 13 782	- 11 697	3 638	6 376	216 014	
53-56 原始投入	560 995	239 168	1 065 787	665 154	360 256	119 279	415 976	13 982 406	
57 調整項目	0	0	0	0	0	0	0	6 885	
01-57 投入合計	997 277	348 465	1 379 553	800 645	583 275	182 333	633 519	34 976 683	

表一、生產者價格交易表（進口品按 C. I. F. 計值）（續）

單位：新台幣百萬元

需要部門 供給部門	53 民 間 消 費	54 政 府 消 費	55 固 定 資 本 形 成	56 存 貨 變 動	57 商 品 及 服 務 輸 出	53-57 最 終 需 要 合 計
01 農產	149 295	0	329	6 294	7 815	163 733
02 畜產	31 670	0	2 997	300	324	35 291
03 林產	90	0	1 265	- 379	820	1 796
04 漁產	64 634	0	0	87	39 534	104 255
05 礦產	0	0	974	- 10 341	1 924	- 7 443
06 加工食品	396 917	0	0	7 820	48 636	453 373
07 飲料	110 105	0	0	213	9 942	120 260
08 菸	58 735	0	0	639	2 449	61 823
09 紡織品	18 615	0	711	- 623	239 343	258 046
10 成衣及服飾	84 156	0	0	44	23 674	107 874
11 皮革、毛皮及其製品	43 232	0	0	1 155	31 665	76 052
12 木材及其製品	1 702	0	0	- 819	5 268	6 151
13 紙漿、紙及紙製品	23 974	0	0	- 4 883	43 734	62 825
14 印刷及資料儲存媒體複製	59	0	0	- 1 460	5 633	4 232
15 石油及煤製品	131 766	0	0	- 9 931	457 839	579 674
16 化學材料	945	0	7 521	- 2 637	1 047 536	1 053 365
17 化學製品	46 490	0	0	- 717	120 615	166 388
18 藥品	14 528	55 304	0	3 938	23 491	97 261
19 橡膠製品	11 288	0	0	439	58 356	70 083
20 塑膠製品	30 607	0	0	- 5 953	196 678	221 332
21 非金屬礦物製品	8 844	0	0	- 3 433	66 704	72 115
22 鋼鐵	0	0	0	11 862	372 015	383 877
23 其他金屬	30	0	0	- 32 103	244 027	211 954
24 金屬製品	36 978	126	51 180	1 993	337 795	428 072
25 電子零組件	25 473	0	0	6 918	3 170 861	3 203 252
26 電腦、電子及光學產品	143 955	1	224 259	35 209	901 921	1 305 345
27 電力設備	74 829	282	29 904	3 271	188 512	296 798
28 機械設備	908	0	667 215	10 343	576 073	1 254 539
29 汽車及其零件	146 254	0	124 732	3 515	154 140	428 641
30 其他運輸工具	42 079	45	32 414	7 865	168 279	250 682
31 家具	25 682	0	6 155	127	41 065	73 029
32 其他製品及機械修配	53 185	7 474	16 424	943	125 705	203 731
33 電力供應	97 544	0	0	0	263	97 807
34 燃氣供應	26 886	0	0	3	11	26 900
35 用水供應	10 161	0	0	0	46	10 207
36 污染整治	740	0	0	- 7	5 786	6 519
37 營造工程	4 658	56	1 123 003	0	32	1 127 749
38 批發及零售	1 454 478	37 315	176 436	2 372	896 806	2 567 407
39 運輸倉儲	337 897	6 125	5 906	- 792	417 168	766 304
40 住宿及餐飲	538 315	4 204	0	0	109 859	652 378
41 傳播服務	75 960	2 347	18 181	2 640	20 954	120 082
42 電信服務	166 391	0	0	0	15 201	181 592
43 資訊服務	6 138	360	154 123	0	13 154	173 775
44 金融及保險	610 089	9 164	0	0	46 319	665 572
45 不動產及住宅服務	1 176 131	372	156 698	0	1 064	1 334 265
46 專業、科學及技術服務	18 042	1 886	456 602	0	86 097	562 627
47 支援服務	48 182	364	0	0	38 940	87 486
48 公共行政：強制性社會安全	44 152	1 218 111	76	- 4	3 818	1 266 153
49 教育服務	379 814	415 240	0	0	2 262	797 316
50 醫療保健及社會工作服務	187 955	396 348	0	0	659	584 962
51 藝術、娛樂及休閒服務	126 245	12 391	0	0	23 868	162 504
52 其他服務	502 352	26	0	0	3 839	506 217
01-52 中間投入	7 589 155	2 167 541	3 257 105	33 908	10 398 519	23 446 228
53 勞動報酬	0	0	0	0	0	0
54 營業盈餘	0	0	0	0	0	0
55 固定資本消耗	0	0	0	0	0	0
56 生產及進口稅淨額	209 821	54	89 840	2 013	21 181	322 909
56-(1) 貨物稅淨額	0	0	0	0	0	0
56-(2) 進口稅淨額	92 945	54	18 638	1 882	1 297	114 816
56-(3) 加值型營業稅	116 876	0	71 202	131	19 884	208 093
56-(4) 其他稅捐減補助金	0	0	0	0	0	0
53-56 原始投入	209 821	54	89 840	2 013	21 181	322 909
57 調整項目	0	0	0	0	0	0
01-57 投入合計	7 798 976	2 167 595	3 346 945	35 921	10 419 700	23 769 137

表一、生產者價格交易表(進口品按 C. I. F. 計值)(續)

單位：新台幣百萬元

需要部門 供給部門		01-57=58-59 總 需 要 總 供 給	58 國 內 生 產 總 額	59 商 品 及 服 務 輸 入
01	農畜生產	410 822	271 174	139 648
02	林產	183 000	178 971	4 029
03	漁產	23 095	1 898	21 197
04	礦產	116 937	107 786	9 151
05	加工食品	1 591 269	50 192	1 541 077
06	菸	850 599	661 279	189 320
07	織品	128 190	99 103	29 087
08	成衣及服飾	64 037	45 597	18 440
09	皮革、毛皮及其製品	482 969	443 693	39 276
10	木材及其製品	116 955	64 264	52 691
11	紙漿、紙及紙製品	91 114	51 565	39 549
12	印刷及資料儲存媒體複製	74 202	39 029	35 173
13	石油及煤製品	303 339	224 443	78 896
14	化學材料	111 230	106 593	4 637
15	化學製品	1 875 802	1 337 561	538 241
16	化學製品	3 428 248	2 539 377	888 871
17	藥	543 017	307 473	235 544
18	橡膠製品	179 255	94 887	84 368
19	塑膠製品	136 134	114 215	21 919
20	非金屬礦物製品	563 424	430 979	132 445
21	鋼鐵	552 723	436 368	116 355
22	鋼	2 213 990	1 817 603	396 387
23	其他金屬	862 631	389 712	472 919
24	金	911 011	803 602	107 409
25	電子零組件	5 307 013	3 800 441	1 506 572
26	電腦、電子及光學產品	1 533 907	1 000 458	533 449
27	電力設備	668 460	503 454	165 006
28	機械設備	1 664 944	944 391	720 553
29	汽車及其零件	652 368	481 200	171 168
30	其他運輸工具	383 282	311 680	71 602
31	家具	85 099	66 754	18 345
32	其他製品及機械修配	417 142	346 303	70 839
33	電力供應	677 985	674 477	3 508
34	燃氣供應	77 665	76 450	1 215
35	用水供應	43 152	42 374	778
36	污染整治	167 862	167 547	315
37	營造工程	1 377 511	1 377 302	209
38	批發及零售	4 193 175	4 138 015	55 160
39	運輸及倉儲	1 286 828	1 088 174	198 654
40	住宿及餐飲	896 792	670 595	226 197
41	傳播服務	261 882	207 127	54 755
42	電信服務	375 713	352 182	23 531
43	資訊服務	301 215	273 162	28 053
44	金融及保險	1 352 606	1 302 278	50 328
45	不動產及住宅服務	1 623 155	1 609 888	13 267
46	專業、科學及技術服務	1 085 231	997 277	87 954
47	支援服務	549 737	348 465	201 272
48	公共行政；強制性社會安全	1 383 106	1 379 553	3 553
49	教育服務	821 290	800 645	20 645
50	醫療保健及社會工作服務	586 285	583 275	3 010
51	藝術、娛樂及休閒服務	209 026	182 333	26 693
52	其他服務	637 196	633 519	3 677
01-52	中間投入	44 433 620	34 976 683	9 456 937
53	勞動報酬	7 295 871		
54	營業盈餘	3 824 430		
55	固定資本消耗	2 409 901		
56	生產及進口稅淨額	775 113		
56-(1)	貨物稅淨額	132 194		
56-(2)	進口稅淨額	162 751		
56-(3)	加值型營業稅	264 154		
56-(4)	其他稅捐減補助金	216 014		
53-56	原始投入	14 305 315		
57	調整項目	6 885		
01-57	投入合計	58 745 820		

表三、產業關聯程度表 (I-A)⁻¹

	01 農 產	02 畜 產	03 林 產	04 漁 產	05 礦 產	06 加 工 食 品	07 飲 料	08 菸	09 紡 織 品
01 農 產	1.210647	.313832	.002091	.063812	.001305	.417441	.077001	.010381	.065907
02 畜 產	.009405	1.241721	.001082	.033450	.000634	.309698	.028839	.000503	.011834
03 林 產	.001454	.001652	1.051143	.001632	.002595	.001294	.001076	.000413	.001594
04 漁 產	.000113	.009167	.000075	1.047194	.000040	.016335	.001512	.000031	.000169
05 礦 產	.080700	.090178	.048307	.318517	1.251270	.111483	.127578	.037896	.312411
06 加 工 食 品	.008994	.726420	.004707	.156258	.002712	1.474034	.135229	.001953	.012603
07 飲 料	.000091	.000877	.000126	.000114	.000062	.000455	1.013231	.000051	.000135
08 菸	.000002	.000006	.000007	.000004	.000004	.000006	.000005	1.043007	.000007
09 紡 織 品	.002914	.004020	.003883	.049258	.005372	.005101	.004527	.001347	1.500861
10 成 衣 及 服 飾 品	.000159	.000145	.001255	.000264	.000170	.000173	.000151	.000057	.000381
11 皮 革、毛 皮 及 其 製 品	.000054	.000139	.000044	.000303	.000183	.000208	.000205	.000032	.000554
12 木 材 及 其 製 品	.004238	.004857	.000749	.008331	.010569	.004520	.005042	.002201	.005030
13 紙 漿、紙 及 紙 製 品	.005532	.024143	.002030	.012643	.005823	.037341	.067452	.049740	.020947
14 印 刷 及 資 料 儲 存 媒 體 複 製	.001567	.004826	.000954	.005405	.002038	.005011	.007415	.004152	.003936
15 石 油 及 煤 製 品	.088180	.082794	.053447	.377476	.251317	.104026	.116754	.037799	.311427
16 化 學 材 料	.207539	.109303	.024912	.098578	.077315	.149972	.174752	.073844	.954316
17 化 學 製 品	.031712	.019061	.008237	.025061	.037089	.025225	.028780	.009079	.092195
18 藥 品	.003001	.014198	.000268	.003203	.000116	.008060	.002541	.000114	.000405
19 橡 膠 製 品	.002128	.004912	.000853	.005026	.012172	.003326	.002809	.000662	.007514
20 塑 膠 製 品	.013689	.024380	.003340	.014941	.012949	.036916	.064061	.004884	.021397
21 非 金 屬 礦 物 製 品	.003297	.006897	.003224	.008312	.016828	.009483	.024162	.001931	.017699
22 鋼	.022303	.031569	.014274	.068209	.111504	.035482	.102349	.009473	.053842
23 其 他 金 屬	.013403	.018216	.007162	.029263	.038055	.023972	.071548	.011753	.042105
24 金 屬 製 品	.009578	.019634	.007678	.018993	.034633	.021435	.112586	.003491	.019485
25 電 子 零 組 件	.003631	.009149	.002090	.010154	.011391	.010869	.013278	.006692	.009366
26 電 腦、電 子 及 光 學 產 品	.001328	.002649	.000856	.003911	.004834	.003003	.003425	.001567	.003880
27 電 力 設 備	.003452	.004634	.004958	.010968	.017411	.005245	.005889	.001982	.009044
28 機 械 設 備	.018282	.016382	.007530	.046241	.098655	.019630	.023090	.005518	.036319
29 汽 車 及 其 零 件	.000552	.001926	.002528	.002015	.001839	.001959	.001699	.000573	.002237
30 其 他 運 輸 工 具	.000306	.000897	.000362	.022460	.001367	.001156	.000961	.000236	.001266
31 家 具	.000035	.000069	.000044	.000163	.000147	.000075	.000079	.000030	.000124
32 其 他 製 品 及 機 械 修 配	.004218	.007980	.002932	.054104	.019642	.009743	.011920	.002811	.016822
33 電 力 供 應	.022263	.043699	.011088	.063299	.071544	.050662	.051384	.015207	.114768
34 燃 氣 供 應	.000642	.001888	.002521	.001404	.001582	.002579	.002155	.000498	.005062
35 用 水 供 應	.000850	.003889	.000327	.002110	.002210	.004657	.003020	.000980	.005508
36 污 染 整 治	.002468	.006921	.002106	.005061	.007021	.007246	.013749	.016573	.006505
37 營 造 工 程	.006706	.011646	.005801	.016632	.027353	.010971	.010830	.005181	.019000
38 批 發 及 零 售	.060591	.325789	.019267	.187887	.103965	.238341	.177962	.032081	.185750
39 運 輸 倉 儲	.013264	.040356	.025887	.052115	.069286	.040367	.033289	.008899	.049735
40 住 宿 及 餐 飲	.004227	.013387	.015895	.009207	.007221	.013271	.010438	.005696	.015616
41 傳 播 服 務	.001280	.004670	.001480	.003397	.003216	.005240	.005807	.002376	.003822
42 電 信 服 務	.002109	.006774	.003761	.008093	.008374	.006869	.006331	.002174	.008990
43 資 訊 服 務	.001316	.005744	.001075	.003696	.002606	.005849	.004274	.001463	.005881
44 金 融 及 保 險	.012415	.039943	.020703	.028351	.022425	.035889	.029276	.006744	.041683
45 不 動 產 及 住 宅 服 務	.003446	.016271	.002330	.014521	.008502	.014261	.010825	.006259	.015650
46 專 業、科 學 及 技 術 服 務	.011658	.042179	.003940	.021037	.018167	.052764	.063481	.028068	.027038
47 支 援 服 務	.006022	.021141	.005706	.018212	.022998	.022133	.020731	.014516	.025122
48 公 共 行 政；強 制 性 社 會 安 全	.005995	.012242	.030464	.005484	.006381	.010593	.008577	.017393	.007603
49 教 育 服 務	.000460	.002025	.001372	.000612	.000411	.001257	.001011	.000403	.000813
50 醫 療 保 健 及 社 會 工 作 服 務	.000069	.000078	.001687	.000040	.000015	.000067	.000022	.000016	.000061
51 藝 術、娛 樂 及 休 閒 服 務	.000429	.001906	.000315	.001191	.000886	.002014	.002151	.000566	.001481
52 其 他 服 務	.001899	.006441	.005372	.007159	.007100	.008030	.008715	.002249	.010424
01-52 合 計	1.910609	3.403620	1.422249	2.945768	2.421300	3.385738	2.693974	1.491544	4.086324

表三、產業關聯程度表(I-A)¹(續)

	10 成 衣 及 服 飾 品	11 皮 革 、 毛 皮 及 其 製 品	12 木 材 及 其 製 品	13 紙 漿 、 紙 及 紙 製 品	14 印 刷 及 資 料 儲 存 媒 體 複 製	15 石 油 及 煤 製 品	16 化 學 材 料	17 化 學 製 品	18 藥 品
01 農 產	.030344	.094418	.003324	.003932	.002729	.001318	.001766	.004455	.023023
02 畜 產	.006415	.067987	.001955	.001917	.001384	.000650	.000956	.002753	.011108
03 林 產	.001268	.003392	.137658	.008790	.002502	.002303	.001625	.001827	.000913
04 漁 產	.000152	.003578	.000120	.000109	.000085	.000041	.000059	.000158	.000573
05 礦 產	.183401	.193242	.129320	.213100	.156507	1.053734	.596257	.349888	.126696
06 加 工 食 品	.011006	.321251	.008833	.008059	.005952	.002796	.004181	.012558	.043118
07 飲 料	.000162	.000207	.000138	.000121	.000124	.000063	.000080	.000120	.000541
08 菸	.000009	.000008	.000008	.000007	.000007	.000004	.000005	.000007	.000034
09 紡 織 品	.643540	.072114	.004498	.026167	.011583	.004958	.004373	.007866	.016228
10 成 衣 及 服 飾 品	1.068271	.000623	.000280	.000159	.000162	.000162	.000145	.000155	.000353
11 皮 革 、 毛 皮 及 其 製 品	.001083	1.218081	.000274	.000187	.000162	.000181	.000195	.000180	.000132
12 木 材 及 其 製 品	.003840	.008981	1.516750	.052172	.013575	.009216	.006547	.005605	.004115
13 紙 漿 、 紙 及 紙 製 品	.022045	.034439	.029837	1.585055	.357958	.006200	.018730	.029231	.060164
14 印 刷 及 資 料 儲 存 媒 體 複 製	.006013	.006969	.005074	.008174	1.020766	.002215	.003040	.005574	.005478
15 石 油 及 煤 製 品	.175804	.196466	.120836	.192491	.139831	1.353289	.672028	.366892	.114002
16 化 學 材 料	.449122	.549992	.177542	.338964	.276359	.089074	2.682722	1.249111	.274813
17 化 學 製 品	.048832	.100779	.053548	.079010	.128295	.047759	.065478	1.277527	.047321
18 藥 品	.000280	.001864	.000184	.000164	.000138	.000192	.000152	.000214	1.355283
19 橡 膠 製 品	.005931	.004656	.002592	.005145	.003174	.010771	.006984	.004858	.002582
20 塑 膠 製 品	.022561	.085992	.036925	.048678	.050510	.013127	.014806	.037626	.034413
21 非 金 屬 礦 物 製 品	.010043	.009358	.006236	.008002	.007144	.015756	.015268	.017770	.049729
22 鋼	.041844	.052596	.044183	.051027	.049263	.114149	.084316	.071153	.033543
23 其 他 金 屬	.027597	.037972	.027640	.037468	.086557	.038745	.085058	.103962	.022998
24 金 屬 製 品	.016454	.032039	.028753	.018885	.023035	.033393	.026250	.036774	.016750
25 電 子 零 組 件	.010315	.010414	.008692	.020574	.017287	.012797	.011710	.012737	.019269
26 電 腦 、 電 子 及 光 學 產 品	.003665	.003592	.003086	.005414	.011752	.006916	.005997	.004829	.003673
27 電 力 設 備	.007708	.007285	.006429	.008935	.006936	.017243	.013014	.009749	.005604
28 機 械 設 備	.025708	.026488	.022151	.035554	.024426	.091721	.062279	.039405	.016779
29 汽 車 及 其 零 件	.002881	.002214	.002395	.002230	.002138	.002543	.002303	.002224	.001692
30 其 他 運 輸 工 具	.002438	.001569	.001057	.001396	.001208	.001331	.001388	.001249	.000971
31 家 具	.000114	.000108	.000096	.000109	.000100	.000185	.000161	.000123	.000081
32 其 他 製 品 及 機 械 修 配	.027661	.014955	.011925	.019992	.016598	.019099	.020485	.017264	.012940
33 電 力 供 應	.078354	.068946	.062478	.111365	.077417	.096343	.136783	.108229	.052546
34 燃 氣 供 應	.003414	.002505	.002576	.002970	.005900	.001596	.004053	.003251	.004509
35 用 水 供 應	.003538	.004140	.003972	.002841	.002823	.002806	.006290	.004950	.003439
36 污 染 整 治	.004970	.012401	.005225	.091447	.025848	.007014	.009495	.009643	.006450
37 營 造 工 程	.015200	.017117	.015473	.018493	.016382	.027176	.025135	.019777	.012830
38 批 發 及 零 售	.251905	.224144	.258790	.274800	.258375	.105284	.138753	.199586	.192766
39 運 輸 倉 儲	.051128	.049393	.057071	.051831	.038545	.063217	.058059	.054194	.036911
40 住 宿 及 餐 飲	.019369	.016157	.016364	.014517	.014279	.007306	.009505	.014434	.073660
41 傳 播 服 務	.005456	.005177	.006032	.005228	.004873	.003265	.003374	.005054	.007185
42 電 信 服 務	.011541	.010558	.014170	.009959	.015629	.008197	.007255	.009706	.008218
43 資 訊 服 務	.011131	.007177	.007589	.006967	.007343	.002894	.004315	.008081	.006807
44 金 融 及 保 險	.041252	.057938	.044861	.051531	.042039	.026118	.035017	.040971	.033793
45 不 動 產 及 住 宅 服 務	.023973	.015542	.015386	.016656	.019747	.008452	.009848	.013203	.014682
46 專 業 、 科 學 及 技 術 服 務	.035576	.035818	.032908	.038266	.034432	.019839	.021962	.043596	.078771
47 支 援 服 務	.032346	.025333	.020746	.026528	.027637	.024263	.027275	.033651	.026740
48 公 共 行 政 ； 強 制 性 社 會 安 全	.010950	.011166	.018303	.010037	.011278	.006979	.007707	.008165	.009976
49 教 育 服 務	.001159	.000888	.001093	.000938	.000734	.000446	.000576	.001059	.001481
50 醫 療 保 健 及 社 會 工 作 服 務	.000119	.000155	.000277	.000032	.000021	.000016	.000030	.000039	.000048
51 藝 術 、 娛 樂 及 休 閒 服 務	.002248	.001873	.001943	.001833	.002534	.000911	.001109	.001770	.002425
52 其 他 服 務	.011126	.011105	.010982	.009419	.010636	.007577	.007796	.008282	.006687
01-52 合 計	3.471264	3.741162	2.988579	3.527645	3.034719	3.371628	4.922695	4.261484	2.884841

表三、產業關聯程度表 (I - A)⁻¹ (續)

	19 橡 膠 製 品	20 塑 膠 製 品	21 非 金 屬 礦 物 製 品	22 鋼 鐵	23 其 他 金 屬	24 金 屬 製 品	25 電 子 零 組 件	26 電 腦 、 電 子 及 光 學 產 品	27 電 力 設 備
01 農 產	.004323	.004801	.002122	.001885	.002237	.002120	.001964	.002402	.002396
02 畜 產	.001405	.002257	.000984	.000971	.001182	.001102	.000954	.001229	.001227
03 林 產	.133660	.002444	.001591	.001343	.000991	.001399	.001173	.001126	.001536
04 漁 產	.000068	.000138	.000061	.000063	.000078	.000072	.000060	.000080	.000080
05 礦 產	.267578	.366698	.385966	.453700	.254065	.235407	.182568	.150329	.185280
06 加 工 食 品	.004644	.009353	.004153	.004235	.005198	.004815	.004055	.005326	.005319
07 飲 料	.000097	.000203	.000095	.000103	.000129	.000118	.000090	.000127	.000132
08 菸	.000006	.000012	.000005	.000006	.000007	.000007	.000005	.000008	.000008
09 紡 織 品	.061926	.028176	.009961	.004546	.003511	.004809	.008619	.006379	.006276
10 成 衣 及 服 飾 品	.000353	.000437	.000242	.000163	.000143	.000267	.000307	.000234	.000152
11 皮 革、毛 皮 及 其 製 品	.000169	.001133	.000175	.000211	.000195	.000738	.000210	.000267	.000258
12 木 材 及 其 製 品	.004138	.005722	.007962	.005371	.004106	.006474	.003301	.003077	.004902
13 紙 漿、紙 及 紙 製 品	.017987	.023849	.033247	.009588	.016923	.016146	.016045	.019739	.019693
14 印刷及資料儲存媒體複製	.003231	.004545	.003965	.003336	.005487	.004316	.003735	.004198	.004838
15 石 油 及 煤 製 品	.276304	.388698	.228282	.271519	.210543	.169083	.155545	.131527	.154998
16 化 學 材 料	.837927	1.389397	.238441	.141096	.396264	.190493	.416574	.328978	.291563
17 化 學 製 品	.091593	.106035	.052766	.040179	.043522	.049292	.064913	.046693	.040268
18 藥 品	.000178	.000179	.000125	.000124	.000136	.000119	.000109	.000253	.000136
19 橡 膠 製 品	1.073117	.013586	.005505	.005635	.003742	.005447	.005864	.005783	.007701
20 塑 膠 製 品	.019715	1.149373	.015721	.013424	.014958	.020695	.042897	.067470	.051450
21 非 金 屬 礦 物 製 品	.009343	.011579	1.220292	.033509	.014932	.018242	.106459	.054365	.020973
22 鋼 鐵	.114056	.080276	.112966	2.616944	.159060	.847689	.070490	.089707	.283593
23 其 他 金 屬	.063769	.067137	.040385	.248203	2.438214	.324236	.123844	.106114	.659896
24 金 屬 製 品	.036677	.037895	.029421	.053764	.076905	1.166338	.027898	.043748	.071995
25 電 子 零 組 件	.010269	.011144	.012469	.021864	.026807	.014393	1.709189	.787167	.103203
26 電 腦、電 子 及 光 學 產 品	.003772	.004694	.005095	.006414	.005988	.004712	.008371	1.133785	.013281
27 電 力 設 備	.008358	.011663	.011631	.014691	.009662	.011567	.021393	.036854	1.362879
28 機 械 設 備	.036510	.047145	.057043	.060946	.037763	.040783	.043602	.033967	.085368
29 汽 車 及 其 零 件	.002137	.002150	.002835	.002302	.002580	.002418	.001927	.004223	.002356
30 其 他 運 輸 工 具	.001204	.001303	.001509	.001882	.001631	.001409	.001419	.001149	.001318
31 家 具	.000107	.000130	.000119	.000147	.000131	.000129	.000094	.000085	.000134
32 其 他 製 品 及 機 械 修 配	.016543	.018142	.021649	.029143	.023713	.018032	.022477	.016187	.016862
33 電 力 供 應	.086176	.112923	.112532	.107685	.085475	.075578	.080213	.065278	.064911
34 燃 氣 供 應	.003182	.003474	.011083	.003948	.003953	.003879	.004926	.003410	.003363
35 用 水 供 應	.003244	.005606	.004475	.004641	.004011	.003739	.003007	.002526	.002839
36 污 染 整 治	.008579	.008182	.015683	.096771	.108490	.043373	.009920	.009705	.038755
37 營 造 工 程	.015744	.020649	.021677	.026243	.022327	.018814	.014432	.012735	.015980
38 批 發 及 零 售	.143477	.169812	.163397	.202208	.308499	.222397	.149304	.180137	.264464
39 運 輸 倉 儲	.049054	.051957	.068410	.057390	.053946	.048600	.038232	.045653	.051608
40 住 宿 及 餐 飲	.011373	.026698	.011248	.012030	.015327	.013737	.010879	.016068	.016073
41 傳 播 服 務	.004009	.004002	.005525	.003763	.004703	.003920	.004241	.004784	.004704
42 電 信 服 務	.008366	.009131	.010409	.007897	.009576	.009583	.007281	.007187	.008640
43 資 訊 服 務	.003866	.006191	.004948	.004489	.008374	.004861	.006289	.005968	.006442
44 金 融 及 保 險	.043667	.045928	.034191	.046997	.062906	.044358	.046805	.050632	.057856
45 不 動 產 及 住 宅 服 務	.010401	.012377	.013424	.012494	.017755	.015029	.010654	.013796	.017942
46 專 業、科 學 及 技 術 服 務	.034554	.030789	.027308	.024357	.031722	.025673	.026559	.033937	.032014
47 支 援 服 務	.023112	.024705	.099900	.029747	.037503	.031624	.047733	.040022	.032595
48 公 共 行 政；強 制 性 社 會 安 全	.012292	.009224	.008461	.009279	.010378	.010689	.007397	.006626	.010121
49 教 育 服 務	.000867	.000643	.000684	.001221	.001798	.001620	.000833	.001053	.001937
50 醫 療 保 健 及 社 會 工 作 服 務	.000252	.000038	.000034	.000020	.000019	.000034	.000024	.000037	.000060
51 藝 術、娛 樂 及 休 閒 服 務	.001446	.001499	.001488	.001458	.002183	.001862	.001264	.001541	.001955
52 其 他 服 務	.009184	.009518	.008101	.011260	.011627	.014154	.007708	.007617	.008898
01-52 合 計	3.574007	4.343640	3.129762	4.711205	4.561376	3.756389	3.523852	3.591287	4.041227

表三、產業關聯程度表(I-A)¹(續)

	28 機 械 設 備	29 汽 車 及 其 零 件	30 其 他 運 輸 工 具	31 家 具	32 其 他 製 品 及 機 械 修 配	33 電 力 供 應	34 燃 氣 供 應	35 用 水 供 應	36 污 染 整 治
01 農 產	.002755	.002826	.002455	.005990	.008348	.001320	.001537	.001689	.003975
02 畜 產	.001451	.001510	.001206	.003158	.004550	.000661	.000758	.000718	.002145
03 林 產	.003653	.003693	.005480	.017463	.005716	.001988	.002562	.000717	.000896
04 漁 產	.000095	.000092	.000077	.000183	.000245	.000041	.000048	.000046	.000144
05 礦 產	.216720	.165258	.165144	.215806	.175038	.851656	1.176712	.107495	.115215
06 加 工 食 品	.006352	.006615	.005136	.013682	.019859	.002854	.003262	.003132	.009466
07 飲 料	.000150	.000120	.000123	.000191	.000161	.000060	.000075	.000069	.000226
08 菸	.000009	.000007	.000007	.000011	.000009	.000003	.000004	.000004	.000014
09 紡 織 品	.005900	.009418	.010015	.029175	.048911	.005203	.005625	.003713	.004428
10 成 衣 及 服 飾 品	.000203	.000145	.000226	.001357	.000790	.000232	.000199	.000121	.000190
11 皮 革、毛 皮 及 其 製 品	.000959	.007569	.000567	.021876	.004422	.000255	.000213	.000280	.000269
12 木 材 及 其 製 品	.005064	.005411	.011622	.135553	.012752	.007733	.010271	.002531	.002839
13 紙 漿、紙 及 紙 製 品	.014599	.014754	.016524	.033295	.023938	.005888	.007226	.005437	.008617
14 印刷及資料儲存媒體複製	.004320	.003856	.004439	.005105	.005076	.002679	.002785	.003095	.002820
15 石 油 及 煤 製 品	.157189	.131595	.132100	.174485	.148026	.294253	.615332	.074627	.104761
16 化 學 材 料	.163631	.219788	.204304	.284048	.289101	.068614	.088104	.114656	.151335
17 化 學 製 品	.031781	.031362	.038032	.048504	.038439	.029424	.042655	.012410	.060403
18 藥 品	.000139	.000137	.000156	.000204	.000216	.000122	.000159	.001444	.000154
19 橡 膠 製 品	.024715	.024828	.034448	.007876	.015383	.009017	.011945	.002320	.003585
20 塑 膠 製 品	.024416	.053514	.032267	.074061	.050450	.011181	.014753	.017344	.036397
21 非 金 屬 礦 物 製 品	.021494	.024899	.016176	.023902	.017193	.013787	.017110	.006539	.016262
22 鋼	.786796	.378033	.396722	.577582	.325616	.095037	.122611	.048949	.088012
23 其 他 金 屬	.252309	.210832	.243406	.159981	.170430	.035381	.041360	.021055	.053022
24 金 屬 製 品	.134781	.068090	.074514	.109380	.085084	.028062	.036387	.014655	.026033
25 電 子 零 組 件	.076641	.025796	.041856	.014568	.060797	.011968	.015138	.011123	.153427
26 電腦、電子及光學產品	.030746	.008297	.019991	.004589	.014350	.004794	.008402	.004811	.028115
27 電 力 設 備	.104637	.048135	.041179	.012072	.052890	.018784	.018544	.008241	.016442
28 機 械 設 備	1.273248	.059601	.080324	.045359	.192517	.078161	.100152	.025429	.069991
29 汽 車 及 其 零 件	.003652	1.573094	.013840	.002410	.003007	.001734	.002441	.001473	.002056
30 其 他 運 輸 工 具	.001394	.001831	1.523780	.001563	.052656	.002421	.001696	.003111	.002413
31 家 具	.000189	.000903	.002761	1.080906	.000918	.000145	.000174	.000150	.000147
32 其 他 製 品 及 機 械 修 配	.018788	.015217	.024995	.018450	1.086544	.042675	.025067	.057835	.040754
33 電 力 供 應	.067067	.059787	.057649	.069211	.062612	1.173933	.090283	.086629	.046865
34 燃 氣 供 應	.003105	.003457	.002902	.003454	.003052	.003672	1.156720	.001213	.004432
35 用 水 供 應	.002820	.003322	.003323	.003164	.003287	.002457	.002619	1.334178	.001534
36 污 染 整 治	.037797	.022748	.024678	.028392	.020684	.006268	.007620	.003838	1.232526
37 營 造 工 程	.018189	.012806	.016035	.018818	.020468	.022357	.029134	.024259	.025842
38 批 發 及 零 售	.266831	.277276	.259322	.263557	.211584	.094560	.126315	.052726	.112384
39 運 輸 倉 儲	.057686	.046961	.043563	.059955	.048131	.053738	.076092	.021812	.044460
40 住 宿 及 餐 飲	.018299	.014277	.014838	.024156	.018338	.006643	.008626	.007483	.029637
41 傳 播 服 務	.004754	.004294	.005412	.005251	.006800	.003304	.004132	.004127	.003742
42 電 信 服 務	.010093	.007677	.008953	.011458	.009935	.007031	.009166	.006730	.006986
43 資 訊 服 務	.005668	.005827	.007169	.008442	.006343	.002997	.003339	.010250	.004480
44 金 融 及 保 險	.046021	.041223	.041873	.046106	.040197	.028683	.036114	.026363	.040557
45 不 動 產 及 住 宅 服 務	.019190	.016801	.014841	.019747	.015878	.007777	.010242	.004662	.014053
46 專 業、科 學 及 技 術 服 務	.030432	.032295	.043216	.040134	.030844	.022326	.025255	.029164	.027320
47 支 援 服 務	.033293	.031155	.033127	.032361	.031031	.022789	.032830	.022102	.030652
48 公 共 行 政；強 制 性 社 會 安 全	.011453	.009676	.008263	.011968	.010091	.011496	.007948	.014777	.012738
49 教 育 服 務	.001044	.000975	.001166	.001640	.001302	.000656	.000575	.004741	.002391
50 醫 療 保 健 及 社 會 工 作 服 務	.000038	.000037	.000075	.000054	.000048	.000018	.000017	.000143	.000027
51 藝 術、娛 樂 及 休 閒 服 務	.002081	.001880	.002037	.001845	.003219	.000932	.001227	.000922	.001406
52 其 他 服 務	.010771	.010466	.008606	.010701	.014434	.007230	.008815	.010879	.012423
01-52 合 計	4.015403	3.700170	3.740918	3.783203	3.471707	3.104999	4.010378	2.222215	2.659009

表三、產業關聯程度表 (I - A)⁻¹ (續)

	37 營 造 工 程	38 批 發 及 零 售	39 運 輸 倉 儲	40 住 宿 及 餐 飲	41 傳 播 服 務	42 電 信 服 務	43 資 訊 服 務	44 金 融 及 保 險	45 不 動 產 及 住 宅 服 務
01 農 產	.002953	.003465	.003150	.115926	.003184	.001134	.002032	.001599	.000801
02 畜 產	.001076	.001850	.001648	.064178	.001716	.000550	.001084	.000854	.000394
03 林 產	.006222	.000519	.001942	.000813	.001333	.000452	.000370	.000210	.000488
04 漁 產	.000070	.000126	.000108	.004415	.000114	.000038	.000074	.000059	.000027
05 礦 產	.228001	.062741	.325644	.098030	.072147	.042295	.039546	.020190	.027683
06 加 工 食 品	.004655	.008153	.007243	.284455	.007570	.002419	.004779	.003778	.001736
07 飲 料	.000115	.000222	.000173	.007039	.000373	.000076	.000128	.000108	.000054
08 菸	.000007	.000013	.000010	.000456	.000016	.000004	.000008	.000006	.000003
09 紡 織 品	.005549	.002812	.005734	.010582	.006061	.001357	.001708	.000958	.000803
10 成 衣 及 服 飾 品	.000676	.000137	.000253	.002666	.000436	.000102	.000109	.000085	.000098
11 皮 革、毛 皮 及 其 製 品	.000282	.000078	.000380	.000119	.000674	.000065	.000078	.000046	.000039
12 木 材 及 其 製 品	.038435	.002913	.004587	.003759	.007517	.002173	.001614	.000921	.002889
13 紙 漿、紙 及 紙 製 品	.016529	.020129	.008644	.036572	.159213	.008039	.019855	.010473	.004005
14 印刷及資料儲存媒體複製	.004536	.007242	.004074	.003450	.076375	.007103	.005135	.014279	.003070
15 石 油 及 煤 製 品	.155114	.058783	.397935	.078317	.064291	.032084	.033629	.017572	.020469
16 化 學 材 料	.159348	.039342	.062966	.093992	.096461	.031097	.045079	.016072	.018311
17 化 學 製 品	.052070	.009582	.023049	.025623	.040658	.009494	.009885	.006072	.005928
18 藥 品	.000183	.000154	.000145	.001799	.000221	.000146	.000117	.000129	.000118
19 橡 膠 製 品	.005728	.001302	.010347	.002022	.001795	.001249	.001134	.000613	.000644
20 塑 膠 製 品	.033793	.017228	.009955	.030471	.015095	.006179	.007585	.002674	.003443
21 非 金 屬 礦 物 製 品	.163179	.004019	.008890	.008813	.008273	.007828	.008079	.001970	.011540
22 鋼	.485468	.017920	.070100	.027924	.031786	.028204	.018898	.009303	.035347
23 其 他 金 屬	.131748	.008823	.028990	.015314	.024162	.019068	.018740	.005622	.011442
24 金 屬 製 品	.126462	.005913	.019676	.016073	.012134	.008535	.007629	.003199	.009779
25 電 子 零 組 件	.027452	.009300	.012318	.008119	.040778	.024579	.094172	.008390	.008876
26 電腦、電子及光學產品	.010220	.003268	.004993	.002655	.030845	.022299	.042131	.002553	.002321
27 電 力 設 備	.099059	.004470	.012590	.004815	.011202	.022891	.015538	.002579	.008528
28 機 械 設 備	.076566	.008489	.042696	.013671	.014692	.008622	.008327	.005187	.007009
29 汽 車 及 其 零 件	.002552	.003803	.010766	.001553	.001734	.002751	.001553	.001140	.000580
30 其 他 運 輸 工 具	.001309	.000733	.008249	.000852	.000909	.000844	.000605	.000558	.000276
31 家 具	.002410	.000078	.000223	.000078	.000108	.000165	.000056	.000054	.000176
32 其 他 製 品 及 機 械 修 配	.015711	.006337	.070423	.009160	.011782	.004939	.007240	.005659	.002848
33 電 力 供 應	.058969	.030016	.048755	.040631	.034439	.025796	.020358	.010331	.011468
34 燃 氣 供 應	.003453	.002004	.001714	.025057	.002424	.001357	.001530	.000941	.001389
35 用 水 供 應	.003250	.001591	.001674	.003837	.001559	.000943	.001201	.000609	.000582
36 污 染 整 治	.024016	.002583	.005074	.004543	.011720	.002828	.002931	.001732	.002305
37 營 造 工 程	1.015719	.015033	.024741	.012132	.025343	.034509	.009741	.006050	.067307
38 批 發 及 零 售	.211518	1.054968	.101804	.152223	.184979	.108676	.088658	.019978	.024642
39 運 輸 倉 儲	.059543	.033635	1.233200	.025780	.030456	.021236	.026390	.017643	.009528
40 住 宿 及 餐 飲	.013231	.027618	.020727	1.009208	.020281	.007478	.015834	.012459	.005447
41 傳 播 服 務	.006238	.007083	.005668	.005027	1.236925	.008442	.035571	.006303	.004394
42 電 信 服 務	.010815	.013571	.010857	.010367	.015646	1.192868	.064636	.012317	.004771
43 資 訊 服 務	.005341	.012388	.007137	.013151	.010164	.006326	1.091916	.012569	.007824
44 金 融 及 保 險	.037068	.031332	.036045	.030189	.029059	.020467	.023031	1.201251	.096389
45 不 動 產 及 住 宅 服 務	.015729	.042710	.023024	.030586	.020800	.014343	.018264	.025924	1.011328
46 專 業、科 學 及 技 術 服 務	.056725	.042774	.023625	.032882	.071403	.054116	.034888	.043084	.047278
47 支 援 服 務	.039599	.041112	.080442	.022255	.025570	.052421	.030802	.019698	.009412
48 公 共 行 政；強 制 性 社 會 安 全	.011478	.009166	.011930	.006382	.011008	.011810	.006268	.014122	.008501
49 教 育 服 務	.001614	.000646	.000755	.000686	.001875	.003314	.001566	.001011	.000720
50 醫 療 保 健 及 社 會 工 作 服 務	.000037	.000014	.000030	.000034	.000046	.000014	.000010	.000023	.000010
51 藝 術、娛 樂 及 休 閒 服 務	.002081	.003819	.001453	.001408	.034770	.001503	.001929	.002021	.001901
52 其 他 服 務	.012865	.008992	.019494	.008807	.008083	.022633	.006035	.009110	.003535
01-52 合 計	3.446765	1.691002	2.816050	2.408899	2.520205	1.887861	1.878473	1.560089	1.508457

表三、產業關聯程度表 (I-A)⁻¹ (續)

	46 專業、 科學及 技術服 務	47 支 援 服 務	48 公 共 行 政 ； 強 制 性 社 會 安 全	49 教 育 服 務	50 醫 療 保 健 及 社 會 工 作 服 務	51 藝 術 、 娛 樂 及 休 閒 服 務	52 其 他 服 務	01-52 合 計
01 農 產	.003090	.002419	.003928	.002343	.003618	.009740	.006049	2.548302
02 畜 產	.001572	.000731	.001773	.001113	.001822	.006585	.002647	1.849349
03 林 產	.000847	.000813	.000378	.000385	.000534	.000597	.002078	1.428541
04 漁 產	.000103	.000047	.000207	.000069	.000107	.000464	.000185	1.087395
05 礦 產	.076571	.072898	.037824	.039793	.066102	.054092	.072039	12.386715
06 加 工 食 品	.006852	.003195	.007905	.004945	.007513	.030894	.011680	3.455890
07 飲 料	.000229	.000082	.000501	.000220	.000139	.005987	.000725	1.035134
08 菸	.000011	.000004	.000012	.000007	.000008	.000195	.000026	1.044056
09 紡 織 品	.005876	.002403	.001781	.001768	.003917	.003609	.008384	2.688504
10 成 衣 及 服 飾 品	.000910	.000089	.000540	.000305	.000165	.000277	.000148	1.085821
11 皮 革、毛 皮 及 其 製 品	.000246	.000172	.000261	.000140	.000149	.000203	.000479	1.265377
12 木 材 及 其 製 品	.005101	.003069	.001560	.001905	.001927	.002748	.002285	1.988569
13 紙 漿、紙 及 紙 製 品	.035305	.032346	.009105	.007435	.013508	.017774	.012623	3.084361
14 印刷及資料儲存媒體複製	.034348	.012314	.010685	.007128	.005424	.010085	.009305	1.384983
15 石 油 及 煤 製 品	.072312	.076454	.033085	.027450	.054838	.039198	.062552	9.797806
16 化 學 材 料	.118370	.078421	.031313	.037943	.084787	.041914	.093296	14.821257
17 化 學 製 品	.032866	.046188	.010008	.008226	.018029	.013017	.052678	3.356631
18 藥 品	.002211	.000107	.001051	.001075	.117772	.000362	.000169	1.520226
19 橡 膠 製 品	.001970	.003113	.001325	.001108	.001902	.001484	.014229	1.396559
20 塑 膠 製 品	.016091	.010024	.007433	.005799	.010113	.009090	.012302	2.448558
21 非 金 屬 礦 物 製 品	.013970	.004848	.004421	.006233	.011060	.004940	.005984	2.152239
22 鋼	.033924	.032843	.033705	.021788	.030401	.028012	.056446	9.147284
23 其 他 金 屬	.032569	.021690	.016118	.014274	.017854	.015392	.032029	6.396881
24 金 屬 製 品	.014936	.010821	.028021	.008323	.012137	.010131	.017195	2.912441
25 電 子 零 組 件	.145210	.023492	.012278	.017448	.028961	.019564	.010905	3.800077
26 電腦、電子及光學產品	.023665	.016015	.004239	.013817	.029445	.018378	.005239	1.616667
27 電 力 設 備	.016580	.014578	.006679	.013418	.008505	.007250	.015933	2.220723
28 機 械 設 備	.015752	.023751	.009070	.010074	.017709	.014747	.016075	3.276503
29 汽 車 及 其 零 件	.002592	.012894	.003831	.001168	.002433	.001577	.072139	1.785645
30 其 他 運 輸 工 具	.001352	.001275	.000779	.000931	.004528	.002111	.021997	1.692617
31 家 具	.000163	.000077	.000242	.001562	.000092	.000100	.002989	1.097785
32 其 他 製 品 及 機 械 修 配	.011145	.016054	.009245	.012217	.025781	.036352	.009010	2.058065
33 電 力 供 應	.030194	.021636	.017384	.029726	.036658	.038246	.034068	4.229860
34 燃 氣 供 應	.002737	.002047	.001106	.001422	.002767	.002530	.003138	1.327945
35 用 水 供 應	.001898	.001109	.001081	.001146	.001520	.002061	.002441	1.475649
36 污 染 整 治	.005377	.005139	.038804	.014745	.008566	.003256	.005099	2.102871
37 營 造 工 程	.011590	.010706	.011209	.010358	.012258	.014852	.009504	1.929264
38 批 發 及 零 售	.098900	.084199	.046441	.038561	.161981	.073571	.094627	9.250013
39 運 輸 倉 儲	.031405	.024576	.018771	.015874	.028755	.016953	.022816	3.327356
40 住 宿 及 餐 飲	.019530	.008618	.017631	.011059	.017912	.016255	.030975	1.810542
41 傳 播 服 務	.066648	.026165	.006373	.013445	.005028	.048381	.012346	1.652435
42 電 信 服 務	.015756	.015813	.021645	.006047	.016019	.013015	.015127	1.744077
43 資 訊 服 務	.008699	.011643	.008758	.003917	.005968	.008448	.003446	1.417842
44 金 融 及 保 險	.038072	.024265	.029954	.012503	.024163	.030103	.024893	3.080211
45 不 動 產 及 住 宅 服 務	.017486	.019027	.005651	.005523	.015813	.053865	.026217	1.822905
46 專業、科學及技術服務	1.062873	.031898	.018858	.009908	.024931	.030346	.027188	2.770174
47 支 援 服 務	.033465	1.033254	.021668	.018967	.022184	.024980	.015446	2.528663
48 公共行政；強制性社會安全	.005777	.007825	1.002281	.004308	.005592	.012821	.005500	1.516936
49 教 育 服 務	.008702	.001000	.005826	1.001076	.001030	.000600	.000547	1.072850
50 醫療保健及社會工作服務	.000021	.000018	.000769	.000032	1.000026	.000017	.000029	1.004900
51 藝術、娛樂及休閒服務	.013244	.002551	.003039	.001131	.001222	1.026451	.010177	1.166530
52 其 他 服 務	.006361	.007121	.009305	.003305	.009797	.009868	1.014846	1.483546
01-52 合 計	2.205474	1.861834	1.575859	1.473463	1.983469	1.833485	1.988252	154.545528

表四、產業關聯程度表 [I - (I - M) A]⁻¹

	01 農 產	02 畜 產	03 林 產	04 漁 產	05 礦 產	06 加 工 食 品	07 飲 料	08 菸	09 紡 織 品
01 農產	1.127627	.150942	.000657	.029523	.000270	.227361	.039011	.005977	.035949
02 畜產	.007866	1.187911	.000482	.021941	.000173	.269884	.018890	.000213	.009324
03 林產	.000042	.000038	1.002353	.000019	.000050	.000022	.000014	.000006	.000021
04 漁產	.000058	.005783	.000034	1.040888	.000010	.012823	.000890	.000013	.000073
05 礦產	.000684	.000871	.000609	.004355	1.003688	.001150	.001330	.000381	.002764
06 加工食品	.005097	.495316	.002081	.105105	.000712	1.320584	.091021	.000787	.005900
07 飲料	.000051	.000573	.000064	.000043	.000019	.000268	1.009903	.000025	.000050
08 菸	.000001	.000002	.000003	.000001	.000001	.000002	.000002	1.029746	.000002
09 紡織品	.001505	.001543	.002257	.035986	.002599	.002213	.001744	.000508	1.386809
10 成衣及服飾品	.000053	.000031	.000492	.000077	.000045	.000041	.000037	.000016	.000116
11 皮革、毛皮及其製品	.000005	.000019	.000006	.000049	.000021	.000038	.000033	.000004	.000122
12 木材及其製品	.001207	.001110	.000091	.001934	.003130	.000836	.001000	.000440	.000575
13 紙漿、紙及紙製品	.001938	.009373	.000643	.004718	.001458	.018008	.037004	.028387	.007699
14 印刷及資料儲存媒體複製	.000995	.003166	.000646	.004005	.000972	.003381	.005815	.003505	.002154
15 石油及煤製品	.022866	.018408	.021123	.171651	.105825	.025237	.030517	.010126	.064566
16 化學材料	.063996	.016973	.004976	.015882	.009477	.027861	.037610	.022258	.313642
17 化學製品	.009323	.002937	.002097	.003653	.009673	.004610	.006202	.002031	.024943
18 藥品	.001062	.004857	.000089	.001081	.000025	.002604	.000843	.000032	.000089
19 橡膠製品	.000689	.002313	.000158	.000746	.005969	.001023	.000593	.000100	.002532
20 塑膠製品	.006496	.009370	.001271	.004853	.004686	.017481	.035473	.001932	.007803
21 非金屬礦物製品	.000882	.002307	.001530	.001724	.008374	.004114	.014505	.000556	.007301
22 鋼鐵	.003598	.006489	.003343	.012006	.027633	.007033	.036625	.001702	.005768
23 其他金屬	.000418	.000723	.000300	.000937	.001286	.001203	.005744	.000850	.001218
24 金屬製品	.003866	.009459	.004119	.004244	.015672	.010516	.081811	.001090	.004393
25 電子零組件	.000242	.000834	.000142	.000627	.000607	.001105	.001464	.000899	.000495
26 電腦、電子及光學產品	.000063	.000178	.000057	.000200	.000272	.000210	.000251	.000145	.000160
27 電力設備	.000680	.001001	.002144	.002306	.005051	.001106	.001267	.000541	.001396
28 機械設備	.002870	.001559	.000855	.004783	.022155	.001910	.002706	.000449	.001786
29 汽車及其零件	.000129	.000665	.001218	.000563	.000525	.000685	.000565	.000191	.000594
30 其他運輸工具	.000060	.000252	.000122	.012062	.000406	.000380	.000282	.000065	.000286
31 家具	.000009	.000021	.000018	.000047	.000054	.000023	.000025	.000011	.000029
32 其他製品及機械修配	.001302	.002838	.001074	.034820	.009872	.003888	.005256	.001055	.005617
33 電力供應	.009491	.025359	.005865	.033976	.047557	.030707	.029901	.008777	.063159
34 燃氣供應	.000243	.001061	.002133	.000585	.000857	.001757	.001318	.000260	.003326
35 用水供應	.000311	.002684	.000130	.000992	.001335	.003514	.002027	.000715	.003219
36 污染整治	.000874	.003848	.001239	.001030	.002098	.003662	.006736	.014389	.001639
37 營造工程	.003629	.006993	.004114	.007757	.020039	.005835	.005514	.003637	.007791
38 批發及零售	.039233	.262867	.009944	.134000	.058955	.181418	.129873	.020019	.114744
39 運輸倉儲	.004349	.020026	.015717	.022106	.037559	.019751	.014612	.003792	.016624
40 住宿及餐飲	.001865	.006566	.010333	.003885	.002808	.006700	.004999	.003434	.007434
41 傳播服務	.000509	.002175	.000823	.001337	.001365	.002619	.003143	.001326	.001369
42 電信服務	.000935	.004103	.002797	.004536	.005202	.004183	.003728	.001372	.004641
43 資訊服務	.000619	.003655	.000637	.001983	.001189	.003846	.002575	.000932	.003258
44 金融及保險	.007445	.028254	.017064	.016674	.012355	.024573	.018673	.003937	.024384
45 不動產及住宅服務	.001913	.012038	.001392	.010327	.004837	.010315	.007333	.005208	.010089
46 專業、科學及技術服務	.007229	.027049	.002040	.010616	.010028	.038155	.050583	.023435	.013972
47 支援服務	.001508	.008332	.002163	.005188	.008579	.008947	.007983	.007468	.007344
48 公共行政；強制性社會安全	.004660	.009121	.028498	.002559	.003891	.007552	.006237	.016550	.003895
49 教育服務	.000336	.001637	.001233	.000351	.000193	.000906	.000713	.000317	.000476
50 醫療保健及社會工作服務	.000059	.000057	.001599	.000028	.000005	.000047	.000012	.000014	.000043
51 藝術、娛樂及休閒服務	.000206	.001138	.000181	.000597	.000402	.001260	.001419	.000356	.000736
52 其他服務	.000844	.004026	.004546	.004098	.004428	.005683	.006346	.001630	.006421
01-52 合計	1.351938	2.368853	1.167503	1.783454	1.464395	2.329032	1.772158	1.231614	2.188737

表四、產業關聯程度表 [I - (I - M̂) A]⁻¹(續)

	10 成 衣 及 服 飾 品	11 皮 革 、 毛 皮 及 其 製 品	12 木 材 及 其 製 品	13 紙 漿 、 紙 及 紙 製 品	14 印 刷 及 資 料 儲 存 媒 體 複 製	15 石 油 及 煤 製 品	16 化 學 材 料	17 化 學 製 品	18 藥 品
01 農 產	.013086	.034110	.000779	.001099	.000650	.000057	.000203	.001233	.008565
02 畜 產	.003904	.039230	.000722	.000766	.000459	.000040	.000177	.001240	.005787
03 林 產	.000019	.000090	.005014	.000209	.000038	.000004	.000005	.000030	.000010
04 漁 產	.000061	.001857	.000041	.000039	.000028	.000003	.000010	.000064	.000250
05 礦 產	.001618	.001334	.001198	.002302	.001497	.024220	.005658	.002470	.001086
06 加 工 食 品	.004703	.190504	.003348	.003161	.001937	.000177	.000778	.005842	.020734
07 飲 料	.000068	.000077	.000046	.000043	.000049	.000005	.000014	.000038	.000233
08 菸	.000004	.000002	.000002	.000002	.000002	.000000	.000001	.000002	.000013
09 紡 織 品	.479656	.046819	.001512	.015808	.005731	.000250	.000558	.003447	.009187
10 成 衣 及 服 飾 品	1.028567	.000196	.000025	.000029	.000039	.000007	.000012	.000023	.000089
11 皮 革 、 毛 皮 及 其 製 品	.000268	1.063721	.000047	.000021	.000020	.000004	.000013	.000015	.000015
12 木 材 及 其 製 品	.000549	.002098	1.199733	.016471	.002806	.000160	.000273	.000591	.000610
13 紙 漿 、 紙 及 紙 製 品	.009234	.013566	.012403	1.343155	.208732	.000447	.005207	.011093	.027501
14 印 刷 及 資 料 儲 存 媒 體 複 製	.004267	.004418	.003061	.005597	1.018038	.000345	.000899	.003196	.003384
15 石 油 及 煤 製 品	.035002	.034440	.026358	.046781	.028099	1.082594	.198559	.067587	.020481
16 化 學 材 料	.116345	.141668	.035032	.081840	.051474	.004162	1.627347	.406798	.068475
17 化 學 製 品	.010717	.027733	.013459	.021182	.042843	.006021	.010258	1.096872	.011626
18 藥 品	.000059	.000397	.000030	.000030	.000026	.000033	.000014	.000037	1.136515
19 橡 膠 製 品	.002187	.001135	.000442	.001420	.000578	.000379	.000351	.000467	.000499
20 塑 膠 製 品	.009517	.041114	.015812	.022006	.024768	.000988	.002430	.016010	.014918
21 非 金 屬 礦 物 製 品	.003288	.002413	.001598	.001644	.001584	.000954	.002690	.006306	.027846
22 鋼 鐵	.006466	.009176	.008660	.007660	.010215	.009001	.005817	.009724	.005726
23 其 他 金 屬	.000823	.001325	.001173	.001573	.007423	.000357	.004181	.006845	.000796
24 金 屬 製 品	.005419	.014224	.013306	.005320	.009485	.002608	.002668	.014510	.006506
25 電 子 零 組 件	.000855	.000720	.000636	.002270	.001096	.000190	.000273	.000782	.002285
26 電 腦 、 電 子 及 光 學 產 品	.000227	.000179	.000183	.000399	.001362	.000351	.000222	.000206	.000250
27 電 力 設 備	.001713	.001241	.001214	.001809	.001384	.001160	.001074	.001229	.001131
28 機 械 設 備	.001902	.001607	.002131	.003766	.002118	.002774	.002294	.001430	.000883
29 汽 車 及 其 零 件	.001046	.000602	.000655	.000642	.000690	.000486	.000334	.000460	.000480
30 其 他 運 輸 工 具	.000928	.000460	.000270	.000368	.000343	.000074	.000168	.000216	.000248
31 家 具	.000034	.000027	.000027	.000029	.000031	.000032	.000025	.000022	.000022
32 其 他 製 品 及 機 械 修 配	.015307	.005272	.004448	.008769	.007475	.001738	.004315	.004568	.005271
33 電 力 供 應	.043922	.029357	.035143	.070723	.045327	.033474	.056452	.046231	.026384
34 燃 氣 供 應	.002058	.001100	.001306	.001709	.004773	.000185	.001830	.001338	.002708
35 用 水 供 應	.001988	.002096	.002525	.001401	.001598	.000824	.002936	.002212	.002069
36 污 染 整 治	.001411	.006749	.001455	.074498	.012606	.000420	.001513	.001624	.002275
37 營 造 工 程	.007725	.008063	.008248	.009630	.009383	.004084	.006476	.006519	.006566
38 批 發 及 零 售	.191382	.137844	.177842	.191217	.190039	.013572	.043231	.111132	.129180
39 運 輸 倉 儲	.023827	.018874	.025339	.021235	.015161	.003658	.010025	.016133	.015191
40 住 宿 及 餐 飲	.010518	.007045	.006792	.006539	.007018	.000650	.002103	.005863	.042346
41 傳 播 服 務	.002686	.002119	.002770	.002262	.002247	.000305	.000564	.001862	.003447
42 電 信 服 務	.007646	.005921	.008716	.005541	.011513	.000942	.001382	.004553	.004655
43 資 訊 服 務	.008099	.004005	.004550	.004085	.004708	.000475	.001317	.004585	.004034
44 金 融 及 保 險	.027319	.037032	.027080	.033281	.027033	.005931	.011729	.020099	.020496
45 不 動 產 及 住 宅 服 務	.018744	.009327	.009871	.010831	.014917	.000983	.002694	.006751	.009415
46 專 業 、 科 學 及 技 術 服 務	.023758	.018862	.019612	.023299	.021641	.003468	.005690	.025664	.054954
47 支 援 服 務	.013541	.007881	.006818	.009083	.010791	.002558	.004862	.010455	.009765
48 公 共 行 政 ； 強 制 性 社 會 安 全	.008041	.006793	.010239	.006157	.008336	.001414	.002317	.003730	.006747
49 教 育 服 務	.000848	.000472	.000587	.000572	.000411	.000069	.000160	.000610	.001026
50 醫 療 保 健 及 社 會 工 作 服 務	.000101	.000118	.000049	.000009	.000010	.000002	.000012	.000022	.000033
51 藝 術 、 娛 樂 及 休 閒 服 務	.001430	.000942	.001062	.000981	.001667	.000102	.000264	.000835	.001413
52 其 他 服 務	.007833	.006859	.006784	.005691	.007616	.001410	.002124	.003660	.003906
01-52 合 計	2.160718	1.993214	1.710154	2.074954	1.827814	1.214147	2.034506	1.937231	1.728035

表四、產業關聯程度表 [I - (I - M) A]⁻¹(續)

	19 橡 膠 製 品	20 塑 膠 製 品	21 非 金 屬 礦 物 製 品	22 鋼 鐵	23 其 他 金 屬	24 金 屬 製 品	25 電 子 零 組 件	26 電 腦 、 電 子 及 光 學 產 品	27 電 力 設 備
01 農 產	.001420	.001340	.000492	.000276	.000270	.000431	.000314	.000409	.000414
02 畜 產	.000509	.000828	.000298	.000203	.000205	.000313	.000203	.000306	.000294
03 林 產	.006012	.000043	.000014	.000006	.000004	.000018	.000012	.000011	.000020
04 漁 產	.000016	.000048	.000018	.000013	.000014	.000021	.000012	.000020	.000019
05 礦 產	.002135	.002581	.006811	.006438	.001659	.002392	.001227	.000702	.001070
06 加 工 食 品	.001120	.003218	.001201	.000887	.000902	.001353	.000829	.001327	.001252
07 飲 料	.000026	.000082	.000032	.000026	.000027	.000041	.000022	.000038	.000037
08 菸	.000001	.000005	.000002	.000001	.000001	.000002	.000001	.000002	.000002
09 紡 織 品	.045109	.018526	.005414	.000993	.000528	.001862	.003268	.001287	.002375
10 成 衣 及 服 飾 品	.000054	.000133	.000065	.000022	.000015	.000077	.000068	.000031	.000021
11 皮 革 、 毛 皮 及 其 製 品	.000018	.000282	.000017	.000018	.000013	.000180	.000021	.000033	.000028
12 木 材 及 其 製 品	.000436	.000629	.001477	.000321	.000256	.001412	.000268	.000251	.000782
13 紙 漿 、 紙 及 紙 製 品	.006650	.008433	.015814	.001945	.003483	.006098	.004083	.005887	.006243
14 印 刷 及 資 料 儲 存 媒 體 複 製	.001589	.002477	.002115	.001227	.001939	.002411	.001498	.001774	.002130
15 石 油 及 煤 製 品	.057410	.072299	.062365	.066586	.027993	.034140	.019326	.013135	.019755
16 化 學 材 料	.285455	.481282	.063996	.016089	.064118	.033527	.085131	.043158	.044530
17 化 學 製 品	.026759	.028436	.012768	.005845	.005211	.011947	.012849	.005141	.006073
18 藥 品	.000027	.000026	.000020	.000014	.000013	.000019	.000013	.000061	.000019
19 橡 膠 製 品	1.049190	.006226	.000735	.000329	.000225	.001673	.001522	.001451	.002665
20 塑 膠 製 品	.007507	1.085264	.005146	.002617	.002663	.008299	.015102	.026740	.022847
21 非 金 屬 礦 物 製 品	.001807	.002105	1.154369	.013581	.002968	.006560	.049242	.008320	.005822
22 鋼 鐵	.040234	.013465	.033222	1.910464	.031934	.457504	.010396	.021322	.102297
23 其 他 金 屬	.003587	.002796	.001577	.018907	1.159800	.030564	.007474	.004443	.062748
24 金 屬 製 品	.017798	.015930	.010666	.019169	.024927	1.114496	.007904	.019324	.029812
25 電 子 零 組 件	.000681	.000543	.000790	.001691	.001817	.000844	1.138031	.138759	.015054
26 電 腦 、 電 子 及 光 學 產 品	.000166	.000181	.000269	.000346	.000248	.000261	.000566	1.018205	.001173
27 電 力 設 備	.001052	.002040	.001953	.002522	.001046	.002844	.006155	.013943	1.206738
28 機 械 設 備	.002896	.003230	.006547	.004734	.001924	.004389	.004738	.002273	.016214
29 汽 車 及 其 零 件	.000463	.000445	.000765	.000455	.000434	.000702	.000360	.001500	.000501
30 其 他 運 輸 工 具	.000273	.000243	.000378	.000390	.000249	.000339	.000287	.000163	.000238
31 家 具	.000023	.000025	.000028	.000030	.000021	.000037	.000017	.000013	.000033
32 其 他 製 品 及 機 械 修 配	.006038	.005213	.009108	.010577	.005993	.005865	.007994	.003098	.003915
33 電 力 供 應	.042029	.049723	.074643	.051456	.026345	.036459	.033550	.019385	.020382
34 燃 氣 供 應	.001543	.001469	.009437	.002017	.001394	.002352	.002459	.000915	.001348
35 用 水 供 應	.001362	.002784	.003024	.002377	.001315	.002043	.001139	.000711	.000871
36 污 染 整 治	.002218	.001472	.009480	.062943	.049563	.017355	.001509	.001610	.006630
37 營 造 工 程	.005559	.007175	.010652	.010371	.006860	.008498	.004874	.003562	.004838
38 批 發 及 零 售	.081493	.087926	.101916	.094307	.124344	.133932	.063802	.087236	.132503
39 運 輸 倉 儲	.016955	.014485	.029851	.014632	.012213	.017737	.010021	.015341	.016815
40 住 宿 及 餐 飲	.003764	.014491	.004873	.003818	.004065	.005987	.003383	.006381	.005862
41 傳 播 服 務	.001546	.001297	.002143	.000932	.001071	.001410	.001232	.001523	.001520
42 電 信 服 務	.004251	.004216	.005658	.002430	.002934	.005282	.002708	.002531	.003429
43 資 訊 服 務	.001674	.003184	.002592	.001576	.002942	.002220	.002723	.002209	.002510
44 金 融 及 保 險	.026117	.025352	.019891	.022145	.023971	.024364	.022415	.023477	.028444
45 不 動 產 及 住 宅 服 務	.005630	.006206	.008087	.005092	.006590	.009045	.004356	.006870	.009250
46 專 業 、 科 學 及 技 術 服 務	.021923	.015589	.015092	.008913	.010381	.012994	.011029	.016283	.014526
47 支 援 服 務	.006816	.005687	.050831	.007100	.008095	.010945	.014900	.009546	.008332
48 公 共 行 政 ； 強 制 性 社 會 安 全	.005477	.004809	.004990	.004118	.003725	.006782	.003185	.002282	.004918
49 教 育 服 務	.000400	.000266	.000377	.000618	.000728	.001091	.000362	.000518	.001128
50 醫 療 保 健 及 社 會 工 作 服 務	.000037	.000019	.000022	.000008	.000005	.000023	.000010	.000021	.000042
51 藝 術 、 娛 樂 及 休 閒 服 務	.000739	.000671	.000742	.000515	.000701	.000981	.000434	.000614	.000794
52 其 他 服 務	.005183	.004915	.004390	.005288	.004196	.009657	.003293	.002976	.003434
01-52 合 計	1.801175	2.010112	1.757162	2.387376	1.632341	2.039775	1.566317	1.537117	1.822698

表四、產業關聯程度表 [I - (I - M) A]⁻¹(續)

	28 機 械 設 備	29 汽 車 及 其 零 件	30 其 他 運 輸 工 具	31 家 具	32 其 他 製 品 及 機 械 修 配	33 電 力 供 應	34 燃 氣 供 應	35 用 水 供 應	36 污 染 整 治
01 農 產	.000555	.000520	.000501	.001415	.002915	.000126	.000085	.000556	.001145
02 畜 產	.000423	.000371	.000333	.000943	.002416	.000097	.000062	.000275	.000893
03 林 產	.000080	.000080	.000123	.000409	.000173	.000006	.000003	.000011	.000011
04 漁 產	.000027	.000022	.000020	.000052	.000114	.000006	.000004	.000017	.000060
05 礦 產	.001851	.001297	.001256	.001946	.001365	.019469	.025000	.001673	.001110
06 加 工 食 品	.001852	.001576	.001370	.003821	.010650	.000433	.000275	.001204	.003944
07 飲 料	.000049	.000038	.000039	.000074	.000061	.000008	.000008	.000031	.000107
08 菸	.000003	.000002	.000002	.000004	.000003	.000000	.000000	.000001	.000006
09 紡 織 品	.002007	.004269	.004739	.018711	.034785	.000850	.000309	.001672	.001570
10 成 衣 及 服 飾 品	.000039	.000024	.000051	.000502	.000285	.000045	.000014	.000033	.000044
11 皮 革、毛 皮 及 其 製 品	.000210	.001820	.000096	.006147	.001213	.000026	.000007	.000052	.000041
12 木 材 及 其 製 品	.000789	.001040	.003053	.049768	.003814	.000203	.000157	.000488	.000476
13 紙 漿、紙 及 紙 製 品	.004311	.004690	.005447	.014780	.010024	.000761	.000665	.001825	.002291
14 印 刷 及 資 料 儲 存 媒 體 複 製	.002061	.001878	.002248	.002930	.003039	.001053	.000631	.002291	.001534
15 石 油 及 煤 製 品	.027389	.021163	.021568	.033707	.025826	.071769	.222841	.019371	.025704
16 化 學 材 料	.019582	.039936	.034124	.061853	.068470	.002936	.002215	.033177	.021260
17 化 學 製 品	.004150	.005008	.007164	.010043	.007423	.001129	.002071	.002168	.018453
18 藥 品	.000020	.000021	.000028	.000033	.000041	.000013	.000013	.000539	.000033
19 橡 膠 製 品	.013153	.012981	.018803	.003196	.007140	.000424	.000341	.000511	.000703
20 塑 膠 製 品	.007787	.023861	.012722	.038102	.024564	.000957	.001142	.008648	.017238
21 非 金 屬 礦 物 製 品	.006040	.010967	.005024	.011268	.005532	.001421	.000667	.002719	.003962
22 鋼	.365906	.156897	.162848	.295320	.118316	.006713	.007055	.014573	.022867
23 其 他 金 屬	.017769	.016015	.019104	.012580	.012127	.000521	.000257	.000923	.002546
24 金 屬 製 品	.077745	.033646	.036739	.069690	.045737	.002336	.002180	.006505	.010584
25 電 子 零 組 件	.008428	.002298	.003716	.001040	.008024	.000441	.000288	.001064	.026053
26 電 腦、電 子 及 光 學 產 品	.003364	.000654	.002009	.000244	.001260	.000144	.000457	.000488	.003578
27 電 力 設 備	.049320	.020283	.016302	.003029	.021765	.003473	.000818	.002730	.005069
28 機 械 設 備	1.071794	.009891	.015012	.006103	.049001	.003027	.002166	.003863	.016025
29 汽 車 及 其 零 件	.001165	1.313880	.005979	.000651	.000876	.000190	.000265	.000553	.000676
30 其 他 運 輸 工 具	.000280	.000568	1.297083	.000421	.029011	.000626	.000166	.001249	.000890
31 家 具	.000062	.000402	.001300	1.045627	.000453	.000020	.000015	.000065	.000058
32 其 他 製 品 及 機 械 修 配	.005634	.004890	.010884	.006666	1.057914	.021534	.004549	.040554	.026168
33 電 力 供 應	.025440	.025469	.022929	.029802	.027634	1.122190	.017866	.073638	.025214
34 燃 氣 供 應	.001323	.001879	.001376	.001855	.001567	.002456	1.152347	.000762	.003300
35 用 水 供 應	.001062	.001695	.001680	.001379	.001732	.000833	.000374	1.325708	.000635
36 污 染 整 治	.013172	.006346	.006621	.011367	.006010	.000629	.000378	.001442	1.227031
37 營 造 工 程	.007259	.004450	.006959	.008805	.011668	.003533	.003038	.020639	.020598
38 批 發 及 零 售	.155246	.174576	.156234	.171859	.123660	.018443	.023512	.030086	.065527
39 運 輸 倉 儲	.021508	.017552	.014936	.025278	.018597	.004648	.007944	.009678	.022772
40 住 宿 及 餐 飲	.007868	.005822	.006030	.012576	.008737	.000934	.001022	.004040	.018579
41 傳 播 服 務	.001693	.001577	.002175	.002145	.003416	.000649	.000623	.002323	.001653
42 電 信 服 務	.004992	.003555	.004416	.006448	.005562	.001038	.000973	.004860	.004208
43 資 訊 服 務	.002523	.002915	.003839	.005157	.003499	.000916	.000587	.008461	.002541
44 金 融 及 保 險	.022101	.021355	.021085	.025813	.021252	.011646	.012863	.020339	.028308
45 不 動 產 及 住 宅 服 務	.011287	.009968	.008088	.013197	.009503	.001550	.001796	.002747	.010232
46 專 業、科 學 及 技 術 服 務	.014727	.017572	.025611	.024807	.017038	.008303	.006480	.022938	.017781
47 支 援 服 務	.009981	.010318	.011047	.011438	.010602	.003795	.006101	.010671	.012699
48 公 共 行 政；強 制 性 社 會 安 全	.006494	.005492	.004125	.007129	.006022	.006876	.001624	.013446	.010447
49 教 育 服 務	.000451	.000490	.000616	.001115	.000834	.000328	.000148	.004466	.002084
50 醫 療 保 健 及 社 會 工 作 服 務	.000019	.000019	.000049	.000013	.000027	.000006	.000002	.000137	.000018
51 藝 術、娛 樂 及 休 閒 服 務	.001003	.000925	.001000	.000917	.002078	.000217	.000279	.000552	.000812
52 其 他 服 務	.005520	.005955	.004244	.006075	.010185	.002110	.001804	.009427	.009935
01-52 合 計	2.007515	2.008922	1.992744	2.068249	1.843955	1.331858	1.514485	1.716195	1.699470

表四、產業關聯程度表 [I - (I - M̂) A]⁻¹(續)

	37 營 造 工 程	38 批 發 及 零 售	39 運 輸 倉 儲	40 住 宿 及 餐 飲	41 傳 播 服 務	42 電 信 服 務	43 資 訊 服 務	44 金 融 及 保 險	45 不 動 產 及 住 宅 服 務
01 農 產	.000947	.001117	.000851	.054700	.000889	.000332	.000591	.000512	.000253
02 畜 產	.000307	.000855	.000645	.043775	.000695	.000217	.000455	.000391	.000165
03 林 產	.000156	.000007	.000034	.000011	.000020	.000008	.000004	.000003	.000011
04 漁 產	.000020	.000058	.000042	.002984	.000046	.000015	.000031	.000027	.000012
05 礦 產	.002772	.000868	.004337	.001328	.000666	.000550	.000364	.000243	.000366
06 加 工 食 品	.001309	.003760	.002847	.193696	.003072	.000952	.002008	.001729	.000728
07 飲 料	.000040	.000116	.000078	.005246	.000204	.000038	.000061	.000057	.000027
08 菸	.000002	.000006	.000004	.000314	.000007	.000002	.000003	.000003	.000001
09 紡 織 品	.002044	.001494	.002229	.006303	.002817	.000526	.000523	.000417	.000318
10 成 衣 及 服 飾 品	.000244	.000040	.000068	.001097	.000152	.000031	.000027	.000027	.000034
11 皮 革、毛 皮 及 其 製 品	.000037	.000011	.000062	.000017	.000172	.000009	.000010	.000008	.000006
12 木 材 及 其 製 品	.013751	.000764	.000509	.000781	.001680	.000584	.000298	.000197	.000969
13 紙 漿、紙 及 紙 製 品	.005783	.010649	.002600	.018940	.087128	.003349	.009582	.005361	.001707
14 印 刷 及 資 料 儲 存 媒 體 複 製	.002604	.006223	.002517	.002311	.068195	.005932	.003666	.013104	.002497
15 石 油 及 煤 製 品	.033318	.020902	.180435	.020709	.013575	.007859	.006726	.004786	.005400
16 化 學 材 料	.023620	.006521	.006600	.015873	.013454	.003463	.003572	.002285	.002635
17 化 學 製 品	.013235	.001841	.002968	.006587	.011449	.001924	.001331	.001528	.001410
18 藥 品	.000041	.000041	.000026	.000454	.000058	.000044	.000029	.000039	.000037
19 橡 膠 製 品	.001499	.000294	.004376	.000415	.000364	.000361	.000204	.000181	.000157
20 塑 膠 製 品	.015336	.009214	.002356	.015349	.005103	.002010	.001629	.000937	.001391
21 非 金 屬 礦 物 製 品	.112190	.001667	.002152	.004353	.002858	.003856	.001533	.000743	.007506
22 鋼 鐵	.239011	.004479	.013174	.006172	.007828	.009657	.003794	.002391	.016284
23 其 他 金 屬	.007998	.000332	.000938	.000600	.001113	.000945	.000650	.000268	.000642
24 金 屬 製 品	.084578	.002174	.004951	.008001	.004696	.003882	.002579	.001328	.006111
25 電 子 零 組 件	.002420	.001103	.000871	.000798	.003611	.001764	.013150	.001110	.001194
26 電 腦、電 子 及 光 學 產 品	.000956	.000328	.000303	.000210	.003925	.002957	.005693	.000279	.000250
27 電 力 設 備	.053023	.001585	.003034	.001339	.004423	.012041	.007291	.000960	.004386
28 機 械 設 備	.014846	.000642	.003361	.001010	.001623	.000967	.000696	.000800	.001149
29 汽 車 及 其 零 件	.000755	.001838	.005045	.000562	.000597	.001214	.000572	.000500	.000223
30 其 他 運 輸 工 具	.000324	.000283	.003786	.000281	.000285	.000362	.000195	.000233	.000096
31 家 具	.001326	.000035	.000081	.000029	.000044	.000084	.000022	.000026	.000095
32 其 他 製 品 及 機 械 修 配	.005090	.003061	.045250	.004341	.005707	.002158	.003411	.003429	.001302
33 電 力 供 應	.024011	.022473	.020572	.026127	.018150	.019003	.011291	.007133	.007469
34 燃 氣 供 應	.001865	.001546	.000848	.024062	.001633	.000998	.000974	.000715	.001167
35 用 水 供 應	.001772	.001263	.000705	.003045	.000918	.000657	.000821	.000463	.000409
36 污 染 整 治	.009475	.001117	.001187	.001840	.005722	.001060	.000934	.000930	.001019
37 營 造 工 程	1.006483	.012768	.015328	.008331	.020696	.032233	.007303	.005057	.066161
38 批 發 及 零 售	.134454	1.039696	.054925	.114968	.141302	.090621	.065710	.012456	.015856
39 運 輸 倉 儲	.026369	.020873	1.155980	.011572	.014910	.011976	.015051	.011302	.004934
40 住 宿 及 餐 飲	.005698	.018767	.011927	1.004756	.012002	.004331	.009922	.008359	.003367
41 傳 播 服 務	.002937	.004421	.002544	.002793	1.172589	.005266	.025138	.004113	.002786
42 電 信 服 務	.006402	.011443	.006673	.007933	.012080	1.177027	.058023	.010737	.003837
43 資 訊 服 務	.002825	.010459	.004808	.010790	.007595	.004961	1.081413	.010848	.006681
44 金 融 及 保 險	.019829	.026591	.023917	.022264	.019444	.015706	.016614	1.190378	.090087
45 不 動 產 及 住 宅 服 務	.009996	.040731	.018105	.027677	.016754	.012485	.015993	.024713	1.010382
46 專 業、科 學 及 技 術 服 務	.041572	.036146	.013529	.023423	.056529	.045851	.027485	.037513	.041502
47 支 援 服 務	.014930	.022860	.041171	.010238	.011256	.029242	.015399	.010826	.004546
48 公 共 行 政；強 制 性 社 會 安 全	.007651	.008262	.008866	.004495	.008891	.010812	.005120	.013569	.007978
49 教 育 服 務	.001144	.000521	.000492	.000469	.001540	.003062	.001357	.000906	.000620
50 醫 療 保 健 及 社 會 工 作 服 務	.000016	.000010	.000020	.000024	.000037	.000011	.000006	.000021	.000008
51 藝 術、娛 樂 及 休 閒 服 務	.001172	.003046	.000785	.000881	.027845	.001030	.001218	.001570	.001483
52 其 他 服 務	.008879	.007987	.015807	.007100	.006058	.021363	.004771	.008538	.003007
01-52 合 計	1.967064	1.373289	1.694717	1.731377	1.802411	1.555788	1.435244	1.404050	1.330661

表四、產業關聯程度表 [I - (I - M) A] ⁻¹ (續)

	46 專業、 科學及 技術服 務	47 支 援 服 務	48 公共行 政；強 制性社 會安全	49 教 育 服 務	50 醫 療保 健及 社會 工作 服務	51 藝 術、 娛樂 及休 閒服 務	52 其 他 服 務	01-52 合 計
01 農 產	.000949	.000993	.001583	.000889	.000815	.003777	.002339	1.761819
02 畜 產	.000672	.000271	.000923	.000560	.000591	.004070	.001279	1.633850
03 林 產	.000011	.000014	.000006	.000006	.000007	.000010	.000054	1.015385
04 漁 產	.000044	.000018	.000138	.000033	.000034	.000291	.000092	1.067312
05 礦 產	.000678	.000770	.000450	.000563	.000747	.000760	.000772	1.153430
06 加 工 食 品	.002915	.001181	.004151	.002511	.002407	.019647	.005661	2.543575
07 飲 料	.000119	.000037	.000342	.000143	.000054	.004447	.000481	1.023806
08 菸	.000005	.000002	.000007	.000003	.000003	.000133	.000014	1.030340
09 紡 織 品	.003016	.000899	.000747	.000789	.001553	.001825	.005364	2.177272
10 成 衣 及 服 飾 品	.000353	.000022	.000214	.000117	.000046	.000098	.000039	1.034022
11 皮 革、毛 皮 及 其 製 品	.000052	.000027	.000065	.000027	.000024	.000038	.000074	1.075281
12 木 材 及 其 製 品	.001396	.000685	.000369	.000482	.000326	.000681	.000385	1.323089
13 紙 漿、紙 及 紙 製 品	.017217	.017095	.004335	.003276	.004784	.008206	.005508	2.049516
14 印 刷 及 資 料 儲 存 媒 體 複 製	.030796	.010651	.009705	.006254	.004308	.008293	.008019	1.287746
15 石 油 及 煤 製 品	.017095	.025183	.009598	.006007	.012554	.009737	.014980	3.241430
16 化 學 材 料	.020645	.011702	.004836	.007718	.016237	.005756	.014433	4.606009
17 化 學 製 品	.008580	.015435	.002518	.001816	.004000	.003058	.017957	1.574456
18 藥 品	.000827	.000027	.000390	.000403	.045256	.000104	.000041	1.196594
19 橡 膠 製 品	.000397	.001281	.000485	.000312	.000498	.000365	.008821	1.162858
20 塑 膠 製 品	.005811	.003653	.003390	.002164	.002885	.003454	.004751	1.627568
21 非 金 屬 礦 物 製 品	.003479	.001247	.002002	.003120	.003922	.001778	.002194	1.536594
22 鋼 鐵	.007931	.006778	.012308	.006233	.006897	.007350	.017407	4.315669
23 其 他 金 屬	.001487	.000887	.000958	.000692	.000661	.000670	.001595	1.431348
24 金 屬 製 品	.006533	.003924	.019902	.004091	.005110	.004365	.008221	1.924849
25 電 子 零 組 件	.025259	.002212	.001641	.001536	.001703	.001251	.000988	1.425696
26 電 腦、電 子 及 光 學 產 品	.003038	.002047	.000493	.001840	.003972	.002399	.000555	1.067776
27 電 力 設 備	.007358	.006573	.003019	.006836	.003087	.002683	.007338	1.513507
28 機 械 設 備	.001630	.004480	.001351	.001545	.002786	.002217	.002074	1.322983
29 汽 車 及 其 零 件	.001072	.006791	.001938	.000481	.001042	.000637	.039313	1.402971
30 其 他 運 輸 工 具	.000542	.000506	.000315	.000384	.002278	.000861	.012318	1.372894
31 家 具	.000076	.000029	.000129	.000874	.000036	.000043	.001656	1.053297
32 其 他 製 品 及 機 械 修 配	.005134	.009828	.005668	.007915	.016907	.025357	.004469	1.508507
33 電 力 供 應	.014185	.010212	.011603	.023881	.024859	.029978	.021763	2.658666
34 燃 氣 供 應	.001869	.001568	.000757	.001107	.002066	.002067	.002444	1.264027
35 用 水 供 應	.001227	.000642	.000818	.000890	.000953	.001672	.001853	1.401409
36 污 染 整 治	.001934	.002382	.037012	.013296	.006359	.001261	.001960	1.651329
37 營 造 工 程	.007624	.007668	.009565	.008738	.009169	.012377	.006374	1.517217
38 批 發 及 零 售	.064063	.058753	.032973	.025280	.130843	.052777	.064751	6.062523
39 運 輸 倉 儲	.016045	.012519	.010934	.008709	.015250	.008158	.010882	1.950408
40 住 宿 及 餐 飲	.011932	.004782	.011819	.007132	.008855	.010390	.020612	1.409783
41 傳 播 服 務	.047772	.018404	.004195	.009465	.002829	.034720	.008346	1.410177
42 電 信 服 務	.012666	.013209	.019205	.004854	.013347	.010830	.012609	1.532735
43 資 訊 服 務	.006533	.009593	.007365	.003062	.004381	.006840	.002195	1.286967
44 金 融 及 保 險	.028334	.017980	.025812	.009117	.017117	.024536	.018118	2.330141
45 不 動 產 及 住 宅 服 務	.014340	.016763	.004353	.004312	.013193	.051432	.023631	1.581343
46 專 業、科 學 及 技 術 服 務	1.051058	.024793	.014947	.006825	.015706	.023780	.020196	2.142898
47 支 援 服 務	.015622	1.017288	.011522	.009889	.010131	.012845	.006417	1.586351
48 公 共 行 政；強 制 性 社 會 安 全	.004012	.006556	1.001571	.003629	.004081	.011706	.004100	1.349981
49 教 育 服 務	.008250	.000824	.005591	1.000970	.000813	.000449	.000374	1.054318
50 醫 療 保 健 及 社 會 工 作 服 務	.000014	.000013	.000762	.000029	1.000020	.000012	.000021	1.003724
51 藝 術、娛 樂 及 休 閒 服 務	.010577	.001797	.002430	.000771	.000732	1.022068	.008376	1.114745
52 其 他 服 務	.004533	.005782	.008480	.002578	.008319	.008708	1.013323	1.317724
01-52 合 計	1.497707	1.366777	1.315690	1.214154	1.434554	1.450970	1.437538	89.087913

表五、購買者價格交易表

單位：新台幣百萬元

需要部門 供給部門	01	02	03	04	05	06	07	08	09
	農 產	畜 產	林 產	漁 產	礦 產	加 工 食 品	飲 料	菸	紡 織 品
01 農產	49 990	15 497	0	1 504	0	156 479	4 901	349	15 085
02 畜產	1 804	15 721	0	19	0	135 199	15	0	2 395
03 林產	232	57	93	1	0	0	1	0	0
04 漁產	0	242	0	7 134	0	10 020	0	0	0
05 礦產	0	6	0	12	1 088	619	48	0	1 865
06 加工食品	421	110 494	0	14 915	0	179 686	10 581	0	176
07 飲料	11	100	0	0	0	130	2 634	0	0
08 菸	0	0	0	0	0	0	0	2 180	0
09 紡織品	271	21	3	3 446	85	241	0	0	166 957
10 成衣及服飾品	33	0	2	16	3	4	0	0	94
11 皮革、毛皮及其製品	0	0	0	0	0	41	0	0	129
12 木材及其製品	591	198	0	353	293	21	40	0	143
13 紙漿、紙及紙製品	317	44	0	143	0	9 603	4 144	1 608	2 035
14 印刷及資料儲存媒體複製品	107	55	0	295	0	382	316	110	216
15 石油及煤製品	5 127	322	51	27 748	7 788	6 318	2 398	342	9 049
16 化學材料	15 688	27	5	23	0	2 399	1 786	876	97 913
17 化學製品	5 369	0	8	261	940	1 213	540	74	18 517
18 藥製品	839	2 290	0	317	1	2 609	217	0	0
19 橡膠製品	196	440	0	0	423	107	0	0	1 064
20 塑膠製品	2 343	169	2	197	268	13 174	6 162	71	3 017
21 非金屬礦物製品	83	0	2	9	371	1 944	1 645	0	2 372
22 鋼鐵	2	0	0	172	311	0	0	0	78
23 其他金屬	0	0	0	0	0	1 178	1 148	107	9
24 金屬製品	964	1 090	8	23	807	4 147	9 033	0	911
25 電子零組件	0	0	0	0	0	0	0	0	0
26 電腦、電子及光學產品	4	0	0	0	25	0	0	0	3
27 電力設備	69	0	4	94	187	21	1	0	132
28 機械設備	2 000	212	3	766	3 473	1 006	455	0	657
29 汽車及其零件	0	0	2	0	2	49	0	0	22
30 其他運輸工具	0	0	0	1 367	0	5	0	0	4
31 其他製品及機械修配	0	0	0	0	1	0	0	0	1
32 其他製品及機械修配	212	1	0	4 658	437	754	349	1	1 185
33 電力供應	1 066	1 218	6	2 007	1 787	8 673	1 461	201	13 382
34 燃氣供應	7	4	3	0	22	596	49	0	811
35 用水供應	12	143	0	20	38	1 089	94	19	583
36 污染治理	82	270	0	0	34	632	241	486	163
37 營造工程	623	318	6	431	881	654	179	100	1 259
38 批發及零售	0	0	0	623	33	3 667	543	9	1 450
39 運輸倉儲	76	0	30	1 584	1 773	2 510	302	54	1 766
40 住宿及餐飲	258	0	25	59	55	1 482	115	143	1 963
41 傳播服務	6	3	1	42	34	98	33	0	69
42 電信服務	34	0	3	220	168	485	69	12	711
43 資訊服務	0	0	0	6	5	726	46	13	464
44 金融及保險	1 050	1 857	25	752	316	5 481	745	29	4 638
45 不動產及住宅服務	0	0	0	424	63	936	51	165	1 389
46 專業、科學及技術服務	1 203	802	0	108	263	14 510	4 227	988	2 151
47 支援服務	2	0	2	31	379	2 597	350	439	1 314
48 公共行政；強制性社會安全	948	673	53	0	109	1 597	332	704	461
49 教育服務	54	184	2	13	0	82	11	0	76
50 醫療保健及社會工作服務	13	5	3	2	0	10	0	0	11
51 藝術、娛樂及休閒服務	0	0	0	0	2	181	48	0	67
52 其他服務	44	0	7	174	132	1 669	352	40	1 414
01-52 中間投入	92 151	152 463	349	69 969	22 597	575 024	55 662	9 120	358 171
53 勞動報酬	99 248	10 046	1 088	25 688	9 460	54 684	11 115	4 620	58 456
54 營業盈餘	91 349	14 233	225	11 640	11 728	19 353	5 020	5 366	14 517
55 固定資本消耗	10 378	2 349	244	2 957	4 638	8 690	3 669	1 402	11 836
56 生產及進口稅淨額	- 21 952	- 120	- 8	- 2 468	1 769	3 528	23 637	25 089	713
56-(1)貨物稅淨額	0	0	0	0	0	0	2 659	0	0
56-(2)進口稅淨額	0	0	0	0	0	0	0	0	0
56-(3)加值型營業稅	0	0	0	0	0	0	0	0	0
56-(4)其他稅捐減補助金	- 21 952	- 120	- 8	- 2 468	1 769	3 528	20 978	25 089	713
53-56 原始投入	179 023	26 508	1 549	37 817	27 595	86 255	43 441	36 477	85 522
57 調整項目	0	0	0	0	0	0	0	0	0
01-57 投入合計	271 174	178 971	1 898	107 786	50 192	661 279	99 103	45 597	443 693

表五、購買者價格交易表(續)

單位：新台幣百萬元

供給部門	需要部門	10	11	12	13	14	15	16	17	18
		成衣及服飾品	皮革、毛皮及其製品	木材及其製品	紙漿、紙及紙製品	印刷及資料儲存媒體複製	石油及煤製品	化學材料	化學製品	藥品
01 農產	0	0	0	0	0	0	0	0	0	471
02 畜產	7	0	0	0	0	0	0	10	0	132
03 林產	0	72	4 607	460	0	0	0	0	171	0
04 漁產	0	0	0	0	0	0	0	0	0	0
05 礦產	0	22	0	432	51	964 465	20 275	952	106	106
06 加工食品	61	9 593	70	343	0	0	486	1 807	1 123	1 123
07 飲料	0	0	0	0	0	0	0	0	0	0
08 菸	0	0	0	0	0	0	0	0	0	0
09 紡織品	32 145	2 174	19	2 338	235	78	259	672	666	666
10 成衣及服飾品	5 758	25	0	1	3	4	8	0	3	3
11 皮革、毛皮及其製品	46	11 337	5	0	0	0	38	0	0	0
12 木材及其製品	8	169	17 124	5 773	1	32	193	140	0	0
13 紙漿、紙及紙製品	319	493	470	104 647	34 781	105	8 049	2 884	2 461	2 461
14 印刷及資料儲存媒體複製	116	118	35	590	1 698	56	425	415	56	56
15 石油及煤製品	432	524	636	6 586	1 283	158 445	452 917	5 042	392	392
16 化學材料	156	5 236	728	10 609	1 454	1 291	1 596 461	118 373	4 806	4 806
17 化學製品	169	2 866	997	7 397	10 933	16 542	32 792	71 647	1 838	1 838
18 藥品	0	0	0	0	0	121	2	0	29 113	29 113
19 橡膠製品	92	34	4	247	4	329	326	53	22	22
20 塑膠製品	554	2 974	740	5 167	3 328	1 236	4 175	7 762	1 901	1 901
21 非金屬礦物製品	0	22	13	0	0	357	3 468	1 760	2 828	2 828
22 鋼鐵	0	2	1	71	188	5 766	1 184	109	0	0
23 其他金屬	0	24	65	460	2 899	320	24 723	6 001	47	47
24 金屬製品	191	705	471	513	801	2 316	1 947	4 032	466	466
25 電子零組件	0	0	0	2	0	0	0	1	214	214
26 電腦、電子及光學產品	0	0	3	7	951	2 886	1 194	2	0	0
27 電力設備	19	8	4	58	0	1 036	412	70	0	0
28 機械設備	75	73	162	1 011	273	8 025	6 765	295	0	0
29 汽車及其零件	21	0	0	2	0	690	119	0	0	0
30 其他運輸工具	31	12	0	0	0	0	0	0	0	0
31 其他	0	0	0	0	0	58	18	0	0	0
32 其他製品及機械修配	1 315	211	92	969	614	1 060	4 689	695	713	713
33 電力供應	934	543	784	8 788	2 481	34 851	67 471	6 804	1 127	1 127
34 燃氣供應	26	8	24	142	430	42	2 473	125	91	91
35 用水供應	27	35	52	98	76	692	3 223	260	92	92
36 污染整治	1	197	0	11 182	9	0	1 037	0	0	0
37 營造工程	110	195	152	763	458	3 916	7 284	759	257	257
38 批發及零售	778	111	125	486	158	539	2 403	1 317	2 087	2 087
39 運輸倉儲	466	337	233	1 123	280	1 139	6 288	1 903	615	615
40 住宿及餐飲	390	177	115	224	315	295	1 955	1 079	4 530	4 530
41 傳播服務	48	38	50	94	51	37	82	35	35	35
42 電信服務	192	131	170	332	762	531	533	570	126	126
43 資訊服務	316	78	72	236	199	231	885	800	140	140
44 金融及保險	679	1 120	557	3 393	1 334	4 894	11 191	2 991	893	893
45 不動產及住宅服務	512	93	52	259	614	139	606	310	169	169
46 專業、科學及技術服務	757	305	367	2 218	1 040	2 620	3 698	5 567	4 114	4 114
47 支援服務	646	177	55	655	741	3 390	6 736	2 560	507	507
48 公共行政；強制性社會安全	295	168	228	416	537	894	1 452	410	379	379
49 教育服務	27	5	9	24	4	10	76	84	40	40
50 醫療保健及社會工作服務	5	5	1	0	0	0	15	4	2	2
51 藝術、娛樂及休閒服務	34	11	10	22	96	3	80	64	41	41
52 其他服務	229	190	141	430	481	1 202	1 721	450	140	140
01-52 中間投入	47 987	40 618	29 443	178 568	69 563	1 220 643	2 280 144	248 975	62 743	62 743
53 勞動報酬	16 266	8 346	7 831	26 552	28 320	25 404	68 527	35 694	13 072	13 072
54 營業盈餘	- 1 271	1 473	375	13 882	4 280	- 31 904	145 707	14 126	13 225	13 225
55 固定資本消耗	1 076	993	1 253	5 032	4 223	26 791	42 854	8 079	5 606	5 606
56 生產及進口稅淨額	206	135	127	409	207	96 627	2 145	599	241	241
56-(1)貨物稅淨額	0	0	0	0	0	87 610	68	0	0	0
56-(2)進口稅淨額	0	0	0	0	0	0	0	0	0	0
56-(3)加值型營業稅	0	0	0	0	0	0	0	0	0	0
56-(4)其他稅捐減補助金	206	135	127	409	207	9 017	2 077	599	241	241
53-56 原始投入	16 277	10 947	9 586	45 875	37 030	116 918	259 233	58 498	32 144	32 144
57 調整項目	0	0	0	0	0	0	0	0	0	0
01-57 投入合計	64 264	51 565	39 029	224 443	106 593	1 337 561	2 539 377	307 473	94 887	94 887

表五、購買者價格交易表(續)

單位：新台幣百萬元

需要部門 供給部門		19	20	21	22	23	24	25	26	27
		橡膠製品	塑膠製品	非金屬礦物製品	鋼鐵	其他金屬屬	金製品	電子零件	電腦、電子及光學產品	電力設備
01	農產	0	0	0	0	0	0	0	0	0
02	畜產	0	0	0	0	0	0	0	0	0
03	林產	13 929	20	0	0	0	0	0	0	1
04	漁產	0	0	0	0	0	0	0	0	0
05	礦產	59	400	65 264	127 881	5 674	42	874	4	146
06	加工食品	0	20	25	0	0	0	0	0	0
07	飲料	0	0	0	1	0	0	0	0	0
08	菸織品	0	0	0	0	0	0	0	0	0
09	紡織品	4 931	7 139	1 810	281	0	724	8 256	90	616
10	成衣及服飾	11	136	52	15	0	125	516	15	0
11	皮革、毛皮及其製品	0	352	0	0	0	444	56	65	16
12	木材及其製品	37	266	816	44	2	1 734	130	41	451
13	紙漿、紙及紙製品	564	2 719	6 601	272	624	3 394	7 716	4 597	2 040
14	印刷及資料儲存媒體複製	0	428	123	94	221	624	1 244	399	229
15	石油及煤製品	2 600	4 398	24 559	80 543	6 924	9 465	6 998	1 594	2 648
16	化學材料	30 138	192 734	23 095	10 146	23 901	15 642	244 778	19 937	11 666
17	化學製品	6 012	24 073	9 612	8 649	2 717	17 614	86 786	4 966	3 915
18	藥	0	0	0	0	0	0	0	150	0
19	橡膠製品	8 256	3 705	162	0	0	1 498	6 242	1 418	1 429
20	塑膠製品	1 063	58 425	2 096	393	209	8 414	76 028	37 514	14 376
21	非金屬礦物製品	17	145	87 293	14 745	721	2 218	201 496	2 050	1 918
22	鋼鐵	2 793	954	6 981	1 150 852	4 739	263 719	6 244	8 090	28 371
23	其他金屬屬	809	1 286	781	70 015	257 450	76 883	88 075	8 476	104 271
24	金屬製品	2 362	6 467	3 756	20 098	9 015	105 111	22 903	21 861	13 416
25	電子零組件	0	0	0	0	443	2	1 637 587	431 528	19 234
26	電腦、電子及光學產品	0	28	10	377	0	330	10 919	135 185	3 314
27	電力設備	0	547	89	1 397	30	1 460	24 542	18 346	146 630
28	機械	618	2 552	6 333	8 491	636	6 693	38 742	3 407	21 639
29	汽車及其零件	0	0	0	0	0	0	0	1 574	31
30	其他運輸工具	0	1	0	0	0	20	0	0	25
31	家	0	0	0	0	0	5	0	0	13
32	其他製品及機械修配	496	1 282	2 522	8 661	1 440	1 724	25 732	952	824
33	電力供應	2 475	9 956	22 034	37 168	5 454	11 885	72 373	8 597	3 494
34	燃氣供應	86	129	3 426	1 354	286	1 076	5 797	207	293
35	用水供應	41	497	748	1 498	237	655	1 732	203	99
36	污染整治	0	0	2 458	53 102	14 444	398	375	160	32
37	營造工程	244	1 328	2 710	6 744	1 200	2 591	8 815	957	549
38	批發及零售	509	1 244	286	2 587	502	1 854	6 747	4 196	1 830
39	運輸倉儲	900	2 304	3 109	4 068	834	5 748	12 883	9 381	3 297
40	住宿及餐飲	156	6 591	1 007	857	280	2 379	6 316	5 090	1 379
41	傳播服務	14	54	107	55	15	127	963	417	153
42	電信服務	226	778	1 078	483	244	1 832	3 173	567	391
43	資訊服務	12	599	238	121	427	184	5 145	614	230
44	金融及保險	1 800	6 065	4 181	13 324	5 211	8 751	51 264	13 881	7 365
45	不動產及住宅服務	107	487	844	91	187	1 785	2 252	2 154	1 158
46	專業、科學及技術服務	1 811	3 687	3 035	2 741	1 310	3 758	21 511	10 642	3 118
47	支援服務	484	814	28 515	4 158	2 046	6 484	56 029	7 561	2 228
48	公共行政；強制性社會安全	353	1 023	908	1 459	496	3 018	5 504	488	1 096
49	教育服務	10	4	37	339	163	558	618	279	364
50	醫療保健及社會工作服務	2	4	6	2	0	11	14	16	15
51	藝術、娛樂及休閒服務	24	78	73	73	70	285	207	150	93
52	其他服務	347	1 140	807	3 093	716	4 937	6 382	1 189	472
01-52	中間投入	84 296	344 859	317 587	1 636 272	348 868	576 201	2 763 964	769 008	404 875
53	勞動報酬	19 001	53 185	54 200	63 904	19 049	151 884	269 512	68 035	58 952
54	營業盈餘	6 262	19 117	39 742	87 720	15 828	40 176	132 439	71 275	17 848
55	固定資本消耗	3 335	12 948	20 234	27 041	5 658	32 995	631 531	89 486	17 996
56	生產及進口稅淨額	1 321	870	4 605	2 666	309	2 346	2 995	2 654	3 783
56-(1)	貨物稅淨額	1 171	0	4 144	0	0	0	0	621	3 444
56-(2)	進口稅淨額	0	0	0	0	0	0	0	0	0
56-(3)	加值型營業稅	0	0	0	0	0	0	0	0	0
56-(4)	其他稅捐減補助金	150	870	461	2 666	309	2 346	2 995	2 033	339
53-56	原始投入	29 919	86 120	118 781	181 331	40 844	227 401	1 036 477	231 450	98 579
57	調整項目	0	0	0	0	0	0	0	0	0
01-57	投入合計	114 215	430 979	436 368	1 817 603	389 712	803 602	3 800 441	1 000 458	503 454

表五、購買者價格交易表(續)

單位：新台幣百萬元

需要部門 供給部門	28	29	30	31	32	33	34	35	36
	機 械 設 備	汽 車 及 其 零 件	其 他 運 輸 工 具	家 具	其 他 製 品 及 機 械 修 配	電 力 供 應	燃 氣 供 應	用 水 供 應	污 染 整 治
01 農產	0	0	0	0	0	0	0	8	0
02 畜產	0	0	0	0	0	0	0	0	0
03 林產	0	0	0	317	862	0	0	0	0
04 漁產	0	0	0	0	0	0	0	0	0
05 礦產	196	50	78	16	369	353	460	43	326
06 加工食品	236	0	0	0	3 127	27	1	0	0
07 飲料	0	0	0	0	0	0	0	0	0
08 菸織品	0	0	0	0	0	0	0	0	0
09 紡織品	497	1 024	739	1 127	11 764	0	0	0	0
10 成衣及服飾	34	1	18	96	278	59	1	0	0
11 皮革、毛皮及其製品	676	2 185	44	1 289	1 319	0	0	0	0
12 木材及其製品	804	583	1 392	6 974	2 409	0	0	0	0
13 紙漿、紙及紙製品	1 636	851	766	883	2 900	0	5	0	13
14 印刷及資料儲存媒體複製	317	25	71	45	420	287	6	27	0
15 石油及煤製品	7 288	1 748	1 878	629	2 714	66 828	23 231	387	3 095
16 化學材料	4 034	7 690	4 081	2 023	14 334	306	9	970	403
17 化學製品	2 127	2 255	2 803	915	3 232	250	61	42	5 824
18 藥	0	0	0	0	0	0	0	58	2
19 橡膠製品	17 774	9 011	8 402	237	2 935	83	5	0	0
20 塑膠製品	6 448	12 918	4 058	3 885	12 147	9	54	398	3 303
21 非金屬礦物製品	2 339	4 131	810	626	1 021	572	2	0	15
22 鋼鐵	233 291	40 906	27 307	13 891	20 239	767	161	71	725
23 其他金屬	35 154	18 274	15 376	1 991	10 316	0	0	0	835
24 金屬製品	82 769	13 532	9 249	5 205	16 017	289	73	100	962
25 電子零組件	18 694	1 530	1 743	0	6 973	0	0	0	10 725
26 電腦、電子及光學產品	21 481	1 579	3 231	0	2 196	291	169	59	3 408
27 電力設備	62 270	10 417	4 973	129	8 533	2 182	12	7	502
28 機械設備	212 159	10 759	10 815	931	49 330	2 621	199	149	5 947
29 汽車及其零件	674	212 905	1 839	0	6	0	1	0	0
30 其他運輸工具	0	167	121 202	12	11 187	0	0	0	0
31 其他製品及機械修配	63	272	591	6 049	253	0	0	0	0
32 電力供應	2 248	1 011	2 548	249	28 678	15 795	293	1 537	4 451
33 燃氣供應	6 516	4 171	2 272	555	3 984	71 428	545	1 976	2 218
34 用水供應	314	422	160	44	232	1 444	10 260	9	350
35 污水整治	146	299	196	16	253	311	6	10 594	24
36 營造工程	1	0	0	0	208	21	0	5	32 846
37 批發及零售	1 985	135	742	202	2 521	1 347	84	599	2 434
38 運輸倉儲	3 510	1 317	1 845	278	1 000	0	20	114	182
39 住宿及餐飲	9 558	2 879	1 116	657	3 003	972	43	211	2 342
40 傳播服務	4 676	781	696	681	2 221	97	20	100	3 062
41 電信服務	438	28	96	12	863	35	8	29	32
42 資訊服務	1 725	228	348	163	835	123	10	85	259
43 金融及保險	327	237	416	165	502	268	4	245	132
44 不動產及住宅服務	7 922	3 799	2 487	708	3 263	5 066	597	448	2 634
45 專業、科學及技術服務	3 289	706	154	292	914	136	17	2	772
46 支援服務	5 324	3 386	4 345	960	2 853	4 030	289	621	1 635
47 公共行政；強制性社會安全	5 382	2 566	2 150	457	2 775	2 454	487	422	1 944
48 教育服務	3 122	1 029	377	228	1 106	3 710	10	382	1 182
49 醫療保健及社會工作服務	45	65	58	43	166	118	4	135	250
50 藝術、娛樂及休閒服務	8	4	10	0	5	0	0	4	1
51 其他服務	306	76	61	4	510	5	8	1	40
52 其他服務	1 998	1 210	390	152	2 445	829	66	253	1 087
01-52 中間投入	769 801	377 162	241 933	53 136	243 218	536 220	80 087	20 049	93 653
53 勞動報酬	114 965	44 764	40 276	10 949	68 519	38 611	3 608	10 180	46 031
54 營業盈餘	38 756	8 068	12 092	699	22 739	- 47 504	- 8 966	1 032	22 602
55 固定資本消耗	18 500	21 293	11 993	1 823	10 978	136 891	1 553	11 487	4 407
56 生產及進口稅淨額	2 369	29 913	5 386	147	849	3 374	168	- 374	854
56-(1)貨物稅淨額	278	27 844	4 354	0	0	0	0	0	0
56-(2)進口稅淨額	0	0	0	0	0	0	0	0	0
56-(3)加值型營業稅	0	0	0	0	0	0	0	0	0
56-(4)其他稅捐減補助金	2 091	2 069	1 032	147	849	3 374	168	- 374	854
53-56 原始投入	174 590	104 038	69 747	13 618	103 085	131 372	- 3 637	22 325	73 894
57 調整項目	0	0	0	0	0	6 885	0	0	0
01-57 投入合計	944 391	481 200	311 680	66 754	346 303	674 477	76 450	42 374	167 547

表五、購買者價格交易表(續)

單位：新台幣百萬元

需要部門 供給部門		37	38	39	40	41	42	43	44	45
		營 造 工 程	批 發 及 零 售	運 輸 倉 儲	住 宿 及 餐 飲	傳 播 服 務	電 信 服 務	資 訊 服 務	金 融 及 保 險	不 動 產 及 住 宅 服 務
01	農產	1 021	4	0	28 135	0	0	0	0	0
02	畜產	0	0	0	3 255	0	0	0	0	0
03	林產	3 415	0	0	0	0	0	0	0	0
04	漁產	0	0	0	1 172	0	0	0	0	0
05	礦產	48 031	0	43	0	0	0	0	0	0
06	加工食品	0	0	94	151 355	0	0	0	0	0
07	飲料	0	0	6	7 822	12	0	0	0	0
08	菸織品	0	0	0	1 050	0	0	0	0	0
09	紡織品	617	3 222	234	3 777	171	0	0	0	0
10	成衣及服飾	964	0	93	2 176	70	0	0	0	0
11	皮革、毛皮及其製品	0	0	0	1	108	0	0	0	0
12	木材及其製品	41 053	3 455	92	385	74	0	0	0	0
13	紙漿、紙及紙製品	2 315	43 789	193	13 850	21 428	35	2 220	3 241	207
14	印刷及資料儲存媒體複製	133	17 893	909	253	12 303	1 052	176	13 715	245
15	石油及煤製品	21 406	83 142	268 590	5 599	714	443	365	1 592	3 217
16	化學材料	660	0	0	71	0	0	0	0	0
17	化學製品	33 762	1 070	588	7 776	3 083	0	16	602	81
18	藥	0	0	0	36	0	0	0	0	0
19	橡膠製品	1 541	0	7 170	0	11	0	0	0	0
20	塑膠製品	27 604	57 319	7	14 022	65	0	0	0	0
21	非金屬礦物製品	207 252	0	2	2 292	26	0	0	0	0
22	鋼鐵	207 024	0	1 004	0	0	0	0	0	0
23	其他金屬	4 004	0	0	6	0	0	0	0	0
24	金屬製品	126 992	507	736	4 220	271	15	359	0	178
25	電子零組件	1 590	0	91	0	809	0	9 785	0	0
26	電腦、電子及光學產品	6 278	1 701	67	6	5 062	6 838	12 570	274	215
27	電力設備	99 518	958	721	237	617	3 966	2 080	65	1 263
28	機械設備	57 405	0	906	211	319	0	84	1 464	0
29	汽車及其零件	0	7 208	5 265	0	1	0	43	0	0
30	其他運輸工具	2	219	2 631	7	0	0	0	0	0
31	其他製品及機械修配	3 619	0	15	3	0	0	0	0	0
32	其他製品及機械修配	1 990	6 542	52 202	2 528	802	277	852	4 089	735
33	電力供應	3 742	66 234	9 316	9 514	946	3 880	1 524	4 735	6 369
34	燃氣供應	277	3 431	237	16 165	117	166	121	364	1 403
35	用水供應	829	3 179	214	1 173	53	83	115	273	234
36	污染整治	1	0	117	2	35	0	0	0	0
37	營造工程	1 679	34 672	11 141	2 657	3 010	8 865	804	2 660	103 660
38	批發及零售	916	78 016	9 537	976	2 274	20 304	3 199	0	3 043
39	運輸倉儲	7 172	82 075	185 739	1 932	1 303	2 597	3 230	12 006	2 693
40	住宿及餐飲	2 547	96 982	12 889	1 238	1 991	559	2 741	11 457	3 855
41	廣播服務	488	10 731	973	852	46 196	962	9 776	2 983	934
42	電信服務	3 757	34 024	3 746	3 137	1 345	55 920	12 950	9 327	2 445
43	資訊服務	841	37 695	3 149	6 025	945	995	22 375	11 824	8 745
44	金融及保險	8 905	68 994	14 492	7 029	1 384	2 500	2 422	211 961	121 894
45	不動產及住宅服務	3 530	152 571	13 187	14 503	1 408	2 115	2 938	26 305	11 295
46	專業、科學及技術服務	46 846	130 140	7 047	8 028	8 847	12 356	5 341	40 990	59 102
47	支援服務	10 071	132 706	58 847	6 068	1 585	12 446	4 611	16 694	4 877
48	公共行政；強制性社會安全	6 227	27 210	6 710	1 115	1 059	2 741	841	13 985	9 924
49	教育服務	757	413	220	59	169	787	238	541	240
50	醫療保健及社會工作服務	4	9	10	8	5	0	0	11	0
51	藝術、娛樂及休閒服務	330	11 152	208	116	5 535	12	40	1 230	1 598
52	其他服務	7 607	26 229	13 148	3 199	581	5 887	641	8 467	2 307
01-52	中間投入	1 004 722	1 223 492	692 586	334 041	124 734	145 801	102 457	400 855	350 759
53	勞動報酬	287 314	1 589 996	231 820	239 476	57 063	64 019	95 788	455 039	71 374
54	營業盈餘	59 028	1 116 025	59 457	66 176	19 949	66 891	46 792	332 535	980 186
55	固定資本消耗	21 362	154 450	98 507	24 759	4 717	69 012	26 210	82 336	161 035
56	生產及進口稅淨額	4 876	54 052	5 804	6 143	664	6 459	1 915	31 513	46 534
56-(1)	貨物稅淨額	0	0	0	0	0	0	0	0	0
56-(2)	進口稅淨額	0	0	0	0	0	0	0	0	0
56-(3)	加值型營業稅	0	0	0	0	0	0	0	0	0
56-(4)	其他稅捐減補助金	4 876	54 052	5 804	6 143	664	6 459	1 915	31 513	46 534
53-56	原始投入	372 580	2 914 523	395 588	336 554	82 393	206 381	170 705	901 423	1 259 129
57	調整項目	0	0	0	0	0	0	0	0	0
01-57	投入合計	1 377 302	4 138 015	1 088 174	670 595	207 127	352 182	273 162	1 302 278	1 609 888

表五、購買者價格交易表(續)

單位：新台幣百萬元

需要部門 供給部門		46 專業、 科學及 技術服 務	47 支 援 服 務	48 公共行 政；強 制性社 會安全	49 教 育 服 務	50 醫 療保 健及 社會 工作 服務	51 藝 術、 娛樂 及休 閒服 務	52 其 他 服 務	01-52 中 間 需 要 合 計
01	農	122	306	2 386	293	0	0	763	277 314
02	畜	8	0	36	10	0	0	0	158 611
03	林	1	0	2	0	0	0	0	24 241
04	漁	1	0	218	0	0	22	12	18 821
05	礦	135	0	8	0	0	0	0	1 636 015
06	加工食	335	11	4 801	1 036	0	3 539	926	495 289
07	飲	9	0	936	142	0	2 351	361	14 515
08	菸	0	0	5	3	0	69	12	3 319
09	紡織	1 957	2	240	212	204	109	2 688	262 041
10	成衣及服飾	993	0	1 205	251	37	37	5	13 142
11	皮革、毛皮及其製品	102	0	401	21	0	0	0	18 675
12	木材及其製品	2 114	213	303	431	0	110	18	89 010
13	紙漿、紙及紙製品	10 218	6 799	3 792	939	1 098	912	1 856	320 576
14	印刷及資料儲存媒體複製	26 819	2 952	12 643	4 556	1 718	930	4 279	110 126
15	石油及煤製	12 358	10 968	11 330	798	3 042	875	7 816	1 365 182
16	化學材料	10 617	656	623	4 366	6 905	27	106	2 487 749
17	化學製	14 192	12 561	2 262	1 465	3 480	696	27 690	463 280
18	藥	2 677	0	1 344	1 137	98 223	23	18	139 177
19	橡膠製	160	568	676	160	122	0	10 187	85 093
20	塑膠製	5 634	1 151	3 494	1 493	194	444	2 412	408 817
21	非金屬礦物製	1 552	0	1 214	2 064	1 165	0	610	551 170
22	鋼	1 347	0	600	533	0	0	2 599	2 031 092
23	其他金屬	1 395	0	5	0	0	0	191	732 574
24	金屬製	5 281	724	30 435	2 573	2 448	231	4 377	540 957
25	電子零組件	74 602	1 194	1 277	1 879	880	0	334	2 221 117
26	電腦、電子及光學產品	20 159	4 718	2 546	11 372	16 599	2 840	1 534	280 431
27	電力設備	8 645	2 573	4 840	7 954	1 653	235	5 267	424 773
28	機械設備	2 753	3 803	2 754	2 301	3 198	345	2 120	484 935
29	汽車及其零件	780	3 095	7 175	274	350	21	34 156	276 305
30	其他運輸工具	374	57	61	111	1 966	8	10 722	150 191
31	家	93	0	833	1 423	0	0	2 079	15 389
32	其他製品及機械修配	4 508	4 027	8 362	7 786	29 262	5 826	2 674	250 860
33	電力供應	5 910	1 449	9 292	15 897	10 173	4 150	8 881	582 697
34	燃氣供應	1 116	416	289	622	930	278	1 046	57 720
35	用水供應	658	100	659	478	270	194	733	33 353
36	污染整治	269	250	43 019	9 410	2 820	0	431	174 738
37	營造工程	3 814	1 581	10 306	5 977	3 532	1 262	1 838	250 990
38	批發及零售	5 651	3 182	0	0	384	1 517	2 394	173 743
39	運輸倉儲	12 002	3 237	11 907	5 732	6 473	775	4 510	427 167
40	住宿及餐飲	12 718	1 275	19 957	7 012	3 540	2 084	16 829	247 243
41	廣播服務	59 509	8 458	7 301	10 969	1 182	8 148	6 404	180 068
42	電信服務	8 885	3 468	23 045	2 904	6 117	1 420	6 307	196 394
43	資訊服務	4 722	2 928	9 380	2 040	1 554	976	445	128 722
44	金融及保險	18 393	3 733	26 271	4 370	5 334	2 456	6 185	687 034
45	不動產及住宅服務	8 976	4 472	1 594	1 961	4 152	8 769	12 139	291 044
46	專業、科學及技術服務	45 187	6 836	15 064	3 177	4 213	2 962	9 150	525 280
47	支援服務	18 456	8 018	20 577	11 148	5 458	2 920	3 117	465 136
48	公共行政；強制性社會安全	1 863	1 743	0	2 133	1 158	1 739	1 475	115 070
49	教育服務	7 862	173	7 498	669	325	12	54	23 974
50	醫療保健及社會工作服務	7	2	1 052	20	8	0	9	1 323
51	藝術、娛樂及休閒服務	10 008	351	3 280	344	38	4 460	5 826	47 251
52	其他服務	2 491	1 462	9 545	1 352	3 788	1 269	7 352	131 654
01-52	中間投入	438 438	109 512	326 843	141 798	233 993	65 041	220 937	21 091 388
53	勞動報酬	406 820	170 010	703 352	567 957	298 896	86 212	330 693	7 295 871
54	營業盈餘	83 888	27 899	0	48 890	25 398	15 196	62 871	3 824 430
55	固定資本消耗	64 382	37 880	345 678	55 782	36 685	12 245	12 642	2 409 901
56	生產及進口稅淨額	3 749	3 164	3 680	- 13 782	- 11 697	3 639	6 376	348 208
56-(1)	貨物稅淨額	0	0	0	0	0	1	0	132 194
56-(2)	進口稅淨額	0	0	0	0	0	0	0	0
56-(3)	加值型營業稅	0	0	0	0	0	0	0	0
56-(4)	其他稅捐減補助金	3 749	3 164	3 680	- 13 782	- 11 697	3 638	6 376	216 014
53-56	原始投入	558 839	238 953	1 052 710	658 847	349 282	117 292	412 582	13 878 410
57	調整項目	0	0	0	0	0	0	0	6 885
01-57	投入合計	997 277	348 465	1 379 553	800 645	583 275	182 333	633 519	34 976 683

表五、購買者價格交易表(續)

單位：新台幣百萬元

需要部門		53 民 間 消 費	54 政 府 消 費	55 固 定 資 本 形 成	56 存 貨 變 動	57 商 品 及 服 務 輸 出	53-57 最 終 需 要 合 計
供給部門							
01	農產	302 848	0	397	6 421	10 703	320 369
02	畜產	49 620	0	3 262	272	415	53 569
03	林產	106	0	1 275	- 251	913	2 043
04	漁產	123 836	0	0	79	40 847	164 762
05	礦產	0	0	974	- 11 669	2 114	- 8 581
06	加工食品	739 776	0	0	8 225	57 838	805 839
07	飲料	191 601	0	0	205	11 213	203 019
08	菸	114 806	0	0	1 177	2 883	118 866
09	紡織品	32 273	0	805	- 822	275 345	307 601
10	成衣及服飾品	169 992	0	0	263	29 059	199 314
11	皮革、毛皮及其製品	70 796	0	0	1 221	36 009	108 026
12	木材及其製品	3 167	0	0	- 923	6 005	8 249
13	紙漿、紙及紙製品	38 986	0	0	- 4 921	49 005	83 070
14	印刷及資料儲存媒體複製	61	0	0	- 1 493	5 689	4 257
15	石油及煤製品	193 916	0	0	- 10 115	466 693	650 494
16	化學材料	1 755	0	7 634	- 2 358	1 073 497	1 080 528
17	化學製品	113 747	0	0	- 777	130 958	243 928
18	藥品	59 144	92 674	0	4 244	25 842	181 904
19	橡膠製品	21 505	0	0	503	61 197	83 205
20	塑膠製品	32 271	0	0	- 6 158	213 327	239 440
21	非金屬礦物製品	15 197	0	0	- 3 440	69 632	81 389
22	鋼鐵	0	0	0	11 703	385 267	396 970
23	其他金屬	31	0	0	- 32 539	267 508	235 000
24	金屬製品	57 311	126	56 615	2 038	365 530	481 620
25	電子零組件	26 484	0	0	7 165	3 230 018	3 263 667
26	電腦、電子及光學產品	327 866	1	285 831	36 321	925 866	1 575 885
27	電力設備	145 236	282	34 912	3 726	202 718	386 874
28	機械設備	2 238	0	790 966	10 481	609 180	1 412 865
29	汽車及其零件	299 595	0	144 059	5 174	172 456	621 284
30	其他運輸工具	71 644	45	34 538	7 979	181 783	295 989
31	家具	55 160	0	7 767	133	49 215	112 275
32	其他製品及機械修配	119 794	7 474	23 680	1 325	150 200	302 473
33	電力供應	100 566	0	0	0	270	100 836
34	燃氣供應	39 671	0	0	3	21	39 695
35	用水供應	10 769	0	0	0	47	10 816
36	污染整治	764	0	0	- 8	5 988	6 744
37	營造工程	4 766	56	1 153 661	0	32	1 158 515
38	批發及零售	0	0	0	0	540 764	540 764
39	運輸倉儲	316 571	6 125	0	0	377 445	700 141
40	住宿及餐飲	546 190	4 204	0	0	113 347	663 741
41	傳播服務	115 967	2 347	28 788	2 737	32 814	182 653
42	電信服務	171 645	0	0	0	15 684	187 329
43	資訊服務	6 331	360	155 838	0	13 572	176 101
44	金融及保險	610 089	9 164	0	0	46 319	665 572
45	不動產及住宅服務	1 176 159	372	159 341	0	1 064	1 336 936
46	專業、科學及技術服務	18 472	1 886	456 602	0	87 901	564 861
47	支援服務	49 445	364	0	0	40 176	89 985
48	公共行政：強制性社會安全	43 863	1 218 110	0	0	3 920	1 265 893
49	教育服務	379 814	415 240	0	0	2 262	797 316
50	醫療保健及社會工作服務	187 955	396 348	0	0	659	584 962
51	藝術、娛樂及休閒服務	127 565	12 391	0	0	24 581	164 537
52	其他服務	511 612	26	0	0	3 909	515 547
01-52	中間投入	7 798 976	2 167 595	3 346 945	35 921	10 419 700	23 769 137
53	勞動報酬						
54	營業盈餘						
55	固定資本消耗						
56	生產及進口稅淨額						
56(1)	貨物稅淨額						
56(2)	進口稅淨額						
56(3)	加值型營業稅						
56(4)	其他稅捐減補助金						
53-56	原始投入						
57	調整項						
01-57	投入合計						

表五、購買者價格交易表(續)

單位：新台幣百萬元

需要部門 供給部門		01-57=58-63	58	59	60	61	62	63
		總 需 要 總 供 給	國 內 生 產 總 額	商 品 及 服 務 輸 入	進 口 稅 淨 額	商 業 差 距	國 內 運 費	加 值 型 營 業 稅
01	農產	597 683	271 174	139 648	3 726	172 110	6 062	4 963
02	畜產	212 180	178 971	4 029	156	27 693	1 313	18
03	林產	26 284	1 898	21 197	12	2 825	351	1
04	漁產	183 583	107 786	9 151	482	64 428	1 442	294
05	礦產	1 627 434	50 192	1 541 077	430	22 701	12 512	522
06	加工食品	1 301 128	661 279	189 320	16 033	406 091	13 582	14 823
07	飲料	217 534	99 103	29 087	8 791	74 192	1 753	4 608
08	菸織品	122 185	45 597	18 440	29 495	25 707	261	2 685
09	紡織品	569 642	443 693	39 276	2 072	77 893	5 539	1 169
10	成衣及服飾品	212 456	64 264	52 691	4 429	84 833	1 259	4 980
11	皮革、毛皮及其製品	126 701	51 565	39 549	2 058	29 657	1 582	2 290
12	木材及其製品	97 259	39 029	35 173	514	19 605	2 777	161
13	紙漿、紙及紙製品	403 646	224 443	78 896	81	93 943	4 134	2 149
14	印刷及資料儲存媒體複製品	114 383	106 593	4 637	10	0	841	2 302
15	石油及煤製品	2 015 676	1 337 561	538 241	1 222	124 366	7 061	7 225
16	化學材料	3 568 277	2 539 377	888 871	7 401	115 152	15 690	1 786
17	化學製品	707 208	307 473	235 544	3 990	152 195	4 136	3 870
18	藥品	321 081	94 887	84 368	444	133 271	1 260	6 851
19	橡膠製品	168 298	114 215	21 919	2 609	27 443	1 298	814
20	塑膠製品	648 257	430 979	132 445	3 095	76 950	3 352	1 436
21	非金屬礦物製品	632 559	436 368	116 355	3 185	64 802	11 441	408
22	鋼鐵	2 428 062	1 817 603	396 387	504	202 328	11 209	31
23	其他金屬	967 574	389 712	472 919	1 117	98 380	5 718	- 272
24	金屬製品	1 022 577	803 602	107 409	2 258	98 343	5 760	5 205
25	電子零組件	5 484 784	3 800 441	1 506 572	874	155 383	19 217	2 297
26	電腦、電子及光學產品	1 856 316	1 000 458	533 449	3 992	289 966	8 889	19 562
27	電力設備	811 647	503 454	165 006	6 583	123 595	6 519	6 490
28	機械設備	1 897 800	944 391	720 553	7 392	196 131	7 943	21 390
29	汽車及其零件	897 589	481 200	171 168	49 583	179 481	2 400	13 757
30	其他運輸工具	446 180	311 680	71 602	1 215	56 713	2 107	2 863
31	家具	127 664	66 754	18 345	237	37 125	3 071	2 132
32	其他製品及機械修配	553 333	346 303	70 839	1 020	125 305	3 410	6 456
33	電力供應	683 533	674 477	3 508	0	0	0	5 548
34	燃氣供應	97 415	76 450	1 215	0	17 983	421	1 346
35	用水供應	44 169	42 374	778	0	0	584	433
36	污水整治	181 482	167 547	315	3	8 810	2 102	2 705
37	營造工程	1 409 505	1 377 302	209	0	0	0	31 994
38	批發及零售	714 507	4 138 015	55 160	0	-3 479 933	0	1 265
39	運輸倉儲	1 127 308	1 088 174	198 654	0	0	- 177 655	18 135
40	住宿及餐飲	910 984	670 595	226 197	0	0	0	14 192
41	廣播服務	362 721	207 127	54 755	1	94 533	659	5 646
42	電信服務	383 723	352 182	23 531	0	0	0	8 010
43	資訊服務	304 823	273 162	28 053	0	0	0	3 608
44	金融及保險	1 352 606	1 302 278	50 328	0	0	0	0
45	不動產及住宅服務	1 627 980	1 609 888	13 267	0	0	0	4 825
46	專業、科學及技術服務	1 090 141	997 277	87 954	0	0	0	4 910
47	支援服務	555 121	348 465	201 272	0	0	0	5 384
48	公共行政；強制性社會安全	1 380 963	1 379 553	3 553	- 2 263	0	0	120
49	教育服務	821 290	800 645	20 645	0	0	0	0
50	醫療保健及社會工作服務	586 285	583 275	3 010	0	0	0	0
51	藝術、娛樂及休閒服務	211 788	182 333	26 693	0	0	0	2 762
52	其他服務	647 201	633 519	3 677	0	0	0	10 005
01-52	中間投入	44 860 525	34 976 683	9 456 937	162 751	0	0	264 154
53	勞動報酬							
54	營業盈餘							
55	固定資本消耗							
56	生產及進口稅淨額							
56-(1)	貨物稅淨額							
56-(2)	進口稅淨額							
56-(3)	加值型營業稅							
56-(4)	其他稅捐減補助金							
53-56	原投入							
57	調整							
01-57	投入合計							

表六、生產者價格交易表(含進口稅淨額)

單位：新台幣百萬元

需要部門 供給部門		01	02	03	04	05	06	07	08	09
		農	畜	林	漁	礦	加	飲	菸	紡
		產	產	產	產	產	品	料		品
01	農產	46 575	14 669	0	1 469	0	144 084	3 158	345	14 898
02	畜產	1 542	14 533	0	17	0	126 675	11	0	2 372
03	林產	161	42	92	1	0	0	1	0	0
04	漁產	0	174	0	4 866	0	6 906	0	0	0
05	礦產	0	6	0	12	823	616	48	0	1 847
06	加工食品	369	80 706	0	10 674	0	150 364	8 916	0	151
07	飲料	11	96	0	0	0	72	1 357	0	0
08	菸	0	0	0	0	0	0	0	2 167	0
09	紡織品	242	20	3	3 155	75	217	0	0	147 680
10	成衣及服飾	24	0	2	13	3	4	0	0	67
11	皮革、毛皮及其製品	0	0	0	0	0	34	0	0	99
12	木材及其製品	446	149	0	265	233	17	33	0	119
13	紙漿、紙及紙製品	228	28	0	89	0	7 852	3 390	1 282	1 588
14	印刷及資料儲存媒體複製品	105	53	0	279	0	379	314	109	216
15	石油及煤製品	4 636	291	47	24 765	6 970	5 790	2 177	311	8 173
16	化學材料製品	13 449	23	5	21	0	2 120	1 272	819	93 806
17	化學製	4 181	0	6	184	816	1 053	472	65	14 532
18	藥	470	1 203	0	169	1	1 355	113	0	0
19	橡膠製品	176	390	0	0	357	97	0	0	954
20	塑膠製品	1 992	118	2	149	222	10 012	4 480	51	2 490
21	非金屬礦物製	67	0	2	8	326	1 744	1 469	0	2 118
22	鋼	2	0	0	147	281	0	0	0	68
23	其他金屬	0	0	0	0	0	1 138	1 107	103	8
24	金屬製	747	802	6	18	622	3 952	8 570	0	746
25	電子零組件	0	0	0	0	0	0	0	0	0
26	電腦、電子及光學產品	4	0	0	0	22	0	0	0	3
27	電力設備	59	0	4	71	153	21	1	0	122
28	機械設備	1 719	182	3	651	2 935	851	399	0	565
29	汽車及其零件	0	0	2	0	2	46	0	0	19
30	其他運輸工具	0	0	0	1 318	0	5	0	0	4
31	其他製及機械修配	0	0	0	0	1	0	0	0	1
32	其他製及機械修配	184	1	0	4 261	430	665	329	1	1 047
33	電力供應	1 066	1 218	6	1 913	1 787	8 572	1 461	201	13 381
34	燃氣供應	6	4	3	0	19	510	42	0	693
35	用水供應	12	135	0	20	38	1 076	93	19	575
36	污水處理	78	256	0	0	34	605	217	438	151
37	營造工程	617	304	6	412	881	647	179	100	1 259
38	批發及零售	7 482	30 568	8	10 697	2 127	56 553	8 855	477	29 652
39	運輸倉儲	674	1 475	31	1 881	1 919	6 533	819	98	3 932
40	住宿及餐飲	251	0	25	57	55	1 474	115	143	1 962
41	傳播服務	5	3	1	32	27	82	27	0	57
42	電信服務	34	0	3	210	168	480	69	12	711
43	資訊服務	0	0	0	6	5	715	46	13	464
44	金融及保險	1 050	1 857	25	752	316	5 481	745	29	4 638
45	不動產及住宅服務	0	0	0	404	63	919	51	165	1 389
46	專業、科學及技術服務	1 197	802	0	105	263	14 432	4 227	988	2 151
47	支援服務	2	0	2	30	379	2 586	350	439	1 314
48	公共行政；強制性社會安全	956	679	53	4	110	1 692	338	705	487
49	教育服務	54	184	2	13	0	82	11	0	76
50	醫療保健及社會工作服務	13	5	3	2	0	10	0	0	11
51	藝術、娛樂及休閒服務	0	0	0	0	2	181	48	0	67
52	其他服務	44	0	7	168	132	1 661	352	40	1 414
01-52	中間投入	90 930	150 976	349	69 308	22 597	570 360	55 662	9 120	358 077
53	勞動報酬	99 248	10 046	1 088	25 688	9 460	54 684	11 115	4 620	58 456
54	營業盈餘	91 349	14 233	225	11 640	11 728	19 353	5 020	5 366	14 517
55	固定資本消耗	10 378	2 349	244	2 957	4 638	8 690	3 669	1 402	11 836
56	生產及進口稅淨額	- 20 731	1 367	- 8	- 1 807	1 769	8 192	23 637	25 089	807
56-(1)	貨物稅淨額	0	0	0	0	0	0	2 659	0	0
56-(2)	進口稅淨額	0	0	0	0	0	0	0	0	0
56-(3)	加值型營業稅	1 221	1 487	0	661	0	4 664	0	0	94
56-(4)	其他稅捐減補助	- 21 952	- 120	- 8	- 2 468	1 769	3 528	20 978	25 089	713
53-56	原始投入	180 244	27 995	1 549	38 478	27 595	90 919	43 441	36 477	85 616
57	調整項目	0	0	0	0	0	0	0	0	0
01-57	投入合計	271 174	178 971	1 898	107 786	50 192	661 279	99 103	45 597	443 693

表六、生產者價格交易表(含進口稅淨額)(續)

單位：新台幣百萬元

供給部門 \ 需要部門	10 成 衣 及 服 飾 品	11 皮 革 、 毛 皮 及 其 製 品	12 木 材 及 其 製 品	13 紙 漿 、 紙 及 紙 製 品	14 印 刷 及 資 料 儲 存 媒 體 複 製	15 石 油 及 煤 製 品	16 化 學 材 料	17 化 學 製 品	18 藥 品
01 農產	0	0	0	0	0	0	0	0	431
02 畜產	6	0	0	0	0	0	8	0	102
03 林產	0	70	3 359	446	0	0	0	131	0
04 漁產	0	0	0	0	0	0	0	0	0
05 礦產	0	22	0	406	51	961 978	18 522	862	106
06 加工食品	54	9 080	60	273	0	0	412	1 281	984
07 飲料	0	0	0	0	0	0	0	0	0
08 菸	0	0	0	0	0	0	0	0	0
09 紡織品	25 999	1 902	17	2 168	217	60	228	640	571
10 成衣及服飾品	4 102	18	0	1	3	3	6	0	3
11 皮革、毛皮及其製品	36	9 282	3	0	0	0	24	0	0
12 木材及其製品	7	134	13 353	4 605	1	23	154	111	0
13 紙漿、紙及紙製品	259	408	329	81 659	23 129	85	7 199	2 291	2 101
14 印刷及資料儲存媒體複製	116	117	35	586	1 687	56	423	413	56
15 石油及煤製品	410	483	584	6 011	1 213	153 323	447 133	4 565	363
16 化學材料	150	4 803	690	9 810	1 382	1 247	1 555 698	110 135	4 333
17 化學製品	126	2 391	799	6 158	8 402	14 290	28 381	59 897	1 562
18 藥品	0	0	0	0	0	69	1	0	24 894
19 橡膠製品	85	31	4	230	4	270	306	50	21
20 塑膠製品	433	2 554	632	4 457	2 919	931	3 239	5 701	1 460
21 非金屬礦物製品	0	20	13	0	0	314	3 142	1 567	2 531
22 鋼鐵	0	2	1	57	167	4 746	1 013	105	0
23 其他金屬	0	23	56	444	2 507	275	22 140	5 414	46
24 金屬製品	159	563	409	416	734	2 037	1 788	3 897	388
25 電子零組件	0	0	0	2	0	0	0	1	201
26 電腦、電子及光學產品	0	0	3	6	759	2 434	1 003	2	0
27 電力設備	19	8	4	53	0	911	365	61	0
28 機械設備	66	63	132	874	237	6 985	5 866	249	0
29 汽車及其零件	21	0	0	2	0	573	99	0	0
30 其他運輸工具	25	9	0	0	0	0	0	0	0
31 其他製品及機械修配	0	0	0	0	0	47	15	0	0
32 電力供應	913	154	81	888	553	969	4 581	612	313
33 燃氣供應	934	543	784	8 788	2 481	34 811	67 461	6 804	1 127
34 用水供應	23	8	21	122	368	36	2 119	107	79
35 污水處理	27	35	52	97	75	681	3 175	257	91
36 營造工程	1	197	0	10 090	9	0	944	0	0
37 批發及零售	110	195	152	763	458	3 912	7 283	759	257
38 運輸及倉儲	8 808	4 412	5 298	28 249	15 233	10 990	54 030	24 908	8 742
39 住宿及餐飲	974	593	731	2 582	801	2 796	13 499	3 207	870
40 傳播服務	390	177	115	224	315	295	1 955	1 079	4 530
41 電信服務	39	30	41	74	40	30	66	27	27
42 資訊服務	192	131	170	332	762	531	533	570	126
43 金融及保險	316	78	72	236	199	231	885	800	140
44 不動產及住宅服務	679	1 120	557	3 393	1 334	4 894	11 191	2 991	893
45 專業、科學及技術服務	512	93	52	259	614	139	606	310	169
46 支援服務	757	305	367	2 218	1 040	2 620	3 695	5 567	4 114
47 公共行政；強制性社會安全	646	177	55	655	741	3 389	6 732	2 560	507
48 教育服務	298	176	251	458	547	1 075	1 742	442	382
49 醫療保健及社會工作服務	27	5	9	24	4	10	76	84	40
50 藝術、娛樂及休閒服務	5	5	1	0	0	0	15	4	2
51 其他服務	34	11	10	22	96	3	80	64	41
52 其他服務	229	190	141	430	481	1 201	1 720	450	140
01-52 中間投入	47 987	40 618	29 443	178 568	69 563	1 219 270	2 279 553	248 975	62 743
53 勞動報酬	16 266	8 346	7 831	26 552	28 320	25 404	68 527	35 694	13 072
54 營業盈餘	- 1 271	1 473	375	13 882	4 280	- 31 904	145 707	14 126	13 225
55 固定資本消耗	1 076	993	1 253	5 032	4 223	26 791	42 854	8 079	5 606
56 生產及進口稅淨額	206	135	127	409	207	98 000	2 736	599	241
56-(1) 貨物稅淨額	0	0	0	0	0	87 610	68	0	0
56-(2) 進口稅淨額	0	0	0	0	0	0	0	0	0
56-(3) 加值型營業稅	0	0	0	0	0	1 373	591	0	0
56-(4) 其他稅捐減補助	206	135	127	409	207	9 017	2 077	599	241
53-56 原始投入	16 277	10 947	9 586	45 875	37 030	118 291	259 824	58 498	32 144
57 調整項目	0	0	0	0	0	0	0	0	0
01-57 投入合計	64 264	51 565	39 029	224 443	106 593	1 337 561	2 539 377	307 473	94 887

表六、生產者價格交易表(含進口稅淨額)(續)

單位：新台幣百萬元

需要部門 供給部門		19	20	21	22	23	24	25	26	27
		橡膠製品	塑膠製品	非金屬礦物製品	鋼鐵	其他金屬	金製品	電子零件	電腦、電子及光學產品	電力設備
01	農產	0	0	0	0	0	0	0	0	0
02	畜產	0	0	0	0	0	0	0	0	0
03	林產	13 484	20	0	0	0	0	0	0	1
04	漁產	0	0	0	0	0	0	0	0	0
05	礦產	58	400	49 821	127 211	5 599	41	858	4	142
06	加工食品	0	14	17	0	0	0	0	0	0
07	飲料	0	0	0	1	0	0	0	0	0
08	菸	0	0	0	0	0	0	0	0	0
09	紡織品	4 228	6 048	1 499	259	0	621	6 508	77	493
10	成衣及服飾	7	94	37	11	0	93	386	11	0
11	皮革、毛皮及其製品	0	300	0	0	0	340	39	44	10
12	木材及其製品	28	206	646	35	2	1 360	98	31	357
13	紙漿、紙及紙製品	464	2 124	5 331	202	492	2 810	6 288	3 835	1 662
14	印刷及資料儲存媒體	0	425	123	93	220	620	1 235	397	228
15	石油及煤製品	2 311	4 108	22 099	78 377	6 341	8 634	6 491	1 531	2 251
16	化學材料	28 291	182 141	20 200	8 948	19 817	14 027	228 098	18 271	10 423
17	化學製品	5 256	20 135	8 028	7 090	2 214	13 978	74 958	4 113	3 185
18	藥品	0	0	0	0	0	0	0	83	0
19	橡膠製品	7 526	3 133	141	0	0	1 309	5 334	1 248	1 213
20	塑膠製品	860	52 035	1 649	317	164	6 386	66 405	33 418	12 504
21	非金屬礦物製品	16	134	76 728	13 402	651	1 998	184 710	1 863	1 751
22	鋼鐵	2 170	772	5 880	1 094 946	4 214	219 256	5 036	6 539	23 082
23	其他金屬	724	1 150	704	62 951	226 670	68 403	79 062	7 487	92 966
24	金製品	1 882	5 967	3 305	17 431	8 615	96 613	20 586	18 375	11 727
25	電子零件	0	0	0	0	433	2	1 558 693	405 100	17 724
26	電腦、電子及光學產品	0	25	9	322	0	278	9 127	114 199	2 611
27	電力設備	0	475	80	1 311	22	1 272	22 048	15 819	131 463
28	機械設備	554	2 268	5 425	7 588	571	5 521	33 993	2 964	17 940
29	汽車及其零件	0	0	0	0	0	0	0	1 307	31
30	其他運輸工具	0	1	0	0	0	13	0	0	21
31	其他運輸工具	0	0	0	0	0	5	0	0	11
32	其他製品及機械修配	457	1 145	2 434	8 537	1 408	1 505	25 361	838	744
33	電力供應	2 475	9 956	22 034	37 168	5 454	11 885	72 373	8 597	3 494
34	燃氣供應	74	111	2 934	1 160	246	922	4 967	178	252
35	用水供應	41	497	737	1 476	233	645	1 705	202	99
36	污水整治	0	0	2 217	48 037	13 216	360	375	160	29
37	營造工程	244	1 328	2 710	6 744	1 200	2 591	8 815	957	549
38	批發及零售	6 365	24 726	31 320	74 979	37 099	71 969	159 363	66 257	44 600
39	運輸倉儲	1 422	3 759	10 587	10 507	2 783	8 637	21 855	12 148	5 254
40	住宿及餐飲	156	6 591	1 007	857	280	2 379	6 316	5 090	1 379
41	傳播服務	11	43	88	44	11	101	681	305	122
42	電信服務	226	778	1 078	483	244	1 832	3 173	567	391
43	資訊服務	12	599	238	121	427	184	5 145	614	230
44	金融及保險	1 800	6 065	4 181	13 324	5 211	8 751	51 264	13 881	7 365
45	不動產及住宅服務	107	487	844	91	187	1 785	2 252	2 154	1 158
46	專業、科學及技術服務	1 811	3 687	3 035	2 741	1 310	3 758	21 511	10 642	3 118
47	支援服務	484	814	28 515	4 158	2 046	6 484	56 029	7 561	2 228
48	公共行政；強制性社會安全	369	1 072	983	1 843	539	3 042	5 605	507	1 123
49	教育服務	10	4	37	339	163	558	618	279	364
50	醫療保健及社會工作服務	2	4	6	2	0	11	14	16	15
51	藝術、娛樂及休閒服務	24	78	73	73	70	285	207	150	93
52	其他服務	347	1 140	807	3 093	716	4 937	6 382	1 189	472
01-52	中間投入	84 296	344 859	317 587	1 636 272	348 868	576 201	2 763 964	769 008	404 875
53	勞動報酬	19 001	53 185	54 200	63 904	19 049	151 884	269 512	68 035	58 952
54	營業盈餘	6 262	19 117	39 742	87 720	15 828	40 176	132 439	71 275	17 848
55	固定資本消耗	3 335	12 948	20 234	27 041	5 658	32 995	631 531	89 486	17 996
56	生產及進口稅淨額	1 321	870	4 605	2 666	309	2 346	2 995	2 654	3 783
56-(1)	貨物稅淨額	1 171	0	4 144	0	0	0	0	621	3 444
56-(2)	進口稅淨額	0	0	0	0	0	0	0	0	0
56-(3)	加值型營業稅	0	0	0	0	0	0	0	0	0
56-(4)	其他稅捐減補助	150	870	461	2 666	309	2 346	2 995	2 033	339
53-56	原始投入	29 919	86 120	118 781	181 331	40 844	227 401	1 036 477	231 450	98 579
57	調整項目	0	0	0	0	0	0	0	0	0
01-57	投入合計	114 215	430 979	436 368	1 817 603	389 712	803 602	3 800 441	1 000 458	503 454

表六、生產者價格交易表(含進口稅淨額)(續)

單位：新台幣百萬元

需要部門 供給部門		28	29	30	31	32	33	34	35	36
		機 械 設 備	汽 車 及 其 零 件	其 他 運 輸 工 具	家 具	其 他 製 品 及 機 械 修 配	電 力 供 應	燃 氣 供 應	用 水 供 應	污 染 整 治
01	農	0	0	0	0	0	0	0	8	0
02	畜	0	0	0	0	0	0	0	0	0
03	林	0	0	0	236	767	0	0	0	0
04	漁	0	0	0	0	0	0	0	0	0
05	礦	185	49	72	12	292	352 784	43 287	1	17
06	加工食	155	0	0	0	2 764	26	1	0	0
07	飲	0	0	0	0	0	0	0	0	0
08	菸	0	0	0	0	0	0	0	0	0
09	紡織	461	841	604	912	9 489	0	0	0	0
10	成衣及服飾	26	1	13	66	193	44	1	0	0
11	皮革、毛皮及其製品	463	1 858	37	1 099	1 089	0	0	0	0
12	木材及其製品	631	453	1 084	5 373	1 841	0	0	0	0
13	紙漿、紙及紙製品	1 311	680	638	734	2 348	0	4	0	8
14	印刷及資料儲存媒體製	315	25	71	45	417	285	6	27	0
15	石油及煤製	6 721	1 614	1 685	588	2 437	60 856	21 877	342	2 917
16	化學材料	3 722	7 062	3 741	1 912	13 305	272	8	810	370
17	化學製	1 691	1 709	2 227	704	2 503	206	53	37	4 664
18	藥	0	0	0	0	0	0	0	32	1
19	橡膠製	14 970	6 303	5 940	218	2 481	74	5	0	0
20	塑膠製	5 387	11 168	3 377	3 163	10 072	7	46	317	2 885
21	非金屬礦物製	2 096	3 785	723	572	922	508	2	0	11
22	鋼	194 128	33 524	22 261	11 218	16 880	656	134	64	614
23	其他金屬	31 640	16 684	13 581	1 778	9 274	0	0	0	568
24	金屬製	70 491	11 997	8 408	4 529	13 826	249	59	78	816
25	電子零組件	17 604	1 405	1 643	0	6 504	0	0	0	10 089
26	電腦、電子及光學產	17 531	1 070	2 682	0	1 846	165	142	51	2 909
27	電力設備	54 129	8 871	4 408	111	7 493	2 004	12	7	383
28	機械設備	184 257	8 923	9 026	785	43 543	2 299	167	124	5 337
29	汽車及其零件	628	179 849	1 526	0	6	0	1	0	0
30	其他運輸工具	0	133	107 305	7	10 976	0	0	0	0
31	家	54	229	502	4 994	208	0	0	0	0
32	其他製品及機械修配	1 983	971	2 474	209	23 979	15 751	282	1 528	4 089
33	電力供應	6 514	4 171	2 272	555	3 984	71 428	545	1 976	2 218
34	燃氣供應	270	361	137	38	199	1 237	10 259	8	301
35	用水供應	145	294	194	16	249	311	6	10 594	24
36	污	1	0	0	0	199	21	0	5	30 896
37	營造工程	1 985	135	742	202	2 521	1 347	84	599	2 434
38	批發及零售	102 016	54 376	30 706	8 036	28 049	6 971	1 123	487	6 213
39	運輸倉儲	13 505	4 466	2 242	1 154	4 264	1 783	421	235	2 863
40	住宿及餐飲	4 674	781	696	681	2 221	97	20	100	3 062
41	傳播服務	314	22	79	10	687	28	7	21	27
42	電信服務	1 725	228	348	163	835	123	10	85	259
43	資訊服務	327	237	416	165	502	268	4	245	132
44	金融及保險	7 922	3 799	2 487	708	3 263	5 066	597	448	2 634
45	不動產及住宅服務	3 288	706	154	292	914	136	17	2	772
46	專業、科學及技術服務	5 323	3 386	4 345	960	2 853	4 030	289	621	1 635
47	支援服務	5 381	2 566	2 150	457	2 775	2 454	487	422	1 944
48	公共行政；強制性社會安全	3 177	1 075	392	235	1 122	3 782	53	382	1 183
49	教育	45	65	58	43	166	118	4	135	250
50	醫療保健及社會工作服務	8	4	10	0	5	0	0	4	1
51	藝術、娛樂及休閒服務	306	76	61	4	510	5	8	1	40
52	其他服務	1 998	1 210	390	152	2 445	829	66	253	1 087
01-52	中間投入	769 503	377 162	241 907	53 136	243 218	536 220	80 087	20 049	93 653
53	勞動報酬	114 965	44 764	40 276	10 949	68 519	38 611	3 608	10 180	46 031
54	營業盈餘	38 756	8 068	12 092	699	22 739	- 47 504	- 8 966	1 032	22 602
55	固定資本消耗	18 500	21 293	11 993	1 823	10 978	136 891	1 553	11 487	4 407
56	生產及進口稅淨額	2 667	29 913	5 412	147	849	3 374	168	- 374	854
56-(1)	貨物稅淨額	278	27 844	4 354	0	0	0	0	0	0
56-(2)	進口稅淨額	0	0	0	0	0	0	0	0	0
56-(3)	加值型營業稅	298	0	26	0	0	0	0	0	0
56-(4)	其他稅捐減補助	2 091	2 069	1 032	147	849	3 374	168	- 374	854
53-56	原始投入	174 888	104 038	69 773	13 618	103 085	131 372	- 3 637	22 325	73 894
57	調整項目	0	0	0	0	0	6 885	0	0	0
01-57	投入合計	944 391	481 200	311 680	66 754	346 303	674 477	76 450	42 374	167 547

表六、生產者價格交易表(含進口稅淨額)(續)

單位：新台幣百萬元

需要部門 供給部門		37	38	39	40	41	42	43	44	45
		營 造 工 程	批 發 及 零 售	運 輸 倉 儲	住 宿 及 餐 飲	傳 播 服 務	電 信 服 務	資 訊 服 務	金 融 及 保 險	不 動 產 及 住 宅 服 務
01	農	992	4	0	18 938	0	0	0	0	0
02	畜	0	0	0	2 532	0	0	0	0	0
03	林	2 486	0	0	0	0	0	0	0	0
04	漁	0	0	0	801	0	0	0	0	0
05	礦	32 451	0	43	0	0	0	0	0	0
06	加 工 食	0	0	88	128 846	0	0	0	0	0
07	飲	0	0	6	4 920	4	0	0	0	0
08	菸	0	0	0	521	0	0	0	0	0
09	紡 織	500	2 925	202	2 782	146	0	0	0	0
10	成 衣 及 服 飾	668	0	69	1 613	47	0	0	0	0
11	皮 革、毛 皮 及 其 製 品	0	0	0	1	79	0	0	0	0
12	木 材 及 其 製 品	31 216	2 674	72	287	59	0	0	0	0
13	紙 漿、紙 及 紙 製 品	1 827	34 142	140	10 258	13 463	28	1 646	1 966	168
14	印 刷 及 資 料 儲 存 媒 體 複 製 品	132	17 759	896	252	11 878	1 045	175	12 964	244
15	石 油 及 煤 製 品	19 829	80 381	246 608	5 362	663	416	357	1 481	3 151
16	化 學 材 料	585	0	0	59	0	0	0	0	0
17	化 學 製 品	25 706	812	452	6 045	2 327	0	14	501	58
18	藥	0	0	0	22	0	0	0	0	0
19	橡 膠 製 品	1 422	0	4 864	0	10	0	0	0	0
20	塑 膠 製 品	22 784	47 010	7	10 680	56	0	0	0	0
21	非 金 屬 礦 物 製 品	172 420	0	2	2 035	24	0	0	0	0
22	鋼	177 189	0	900	0	0	0	0	0	0
23	其 他 金 屬	3 420	0	0	6	0	0	0	0	0
24	金 屬 製 品	118 832	417	605	3 367	201	12	279	0	135
25	電 子 零 組 件	1 310	0	89	0	762	0	8 705	0	0
26	電 腦、電 子 及 光 學 產 品	5 372	1 458	54	5	3 909	5 053	8 522	225	179
27	電 力 設 備	89 485	733	635	205	533	3 628	1 874	48	1 022
28	機 械 設 備	47 250	0	798	186	269	0	77	1 251	0
29	汽 車 及 其 零 件	0	5 981	4 396	0	1	0	36	0	0
30	其 他 運 輸 工 具	2	211	2 562	5	0	0	0	0	0
31	家 具	2 935	0	12	3	0	0	0	0	0
32	其 他 製 品 及 機 械 修 配	1 755	5 282	51 722	1 892	605	171	613	3 204	535
33	電 力 供 應	3 742	66 234	9 310	9 514	920	3 880	1 524	4 512	6 369
34	燃 氣 供 應	238	2 940	205	13 847	98	143	104	298	1 201
35	用 水 供 應	816	3 131	212	1 156	53	82	114	257	231
36	污 染 整 治	1	0	105	2	30	0	0	0	0
37	營 造 工 程	1 679	34 672	11 140	2 657	2 878	8 865	804	2 539	103 660
38	批 發 及 零 售	120 379	106 737	35 358	50 165	18 603	22 792	12 606	2 773	4 043
39	運 輸 倉 儲	25 428	83 452	186 113	3 848	1 675	2 646	3 359	11 820	2 733
40	住 宿 及 餐 飲	2 547	96 982	12 888	1 238	1 938	559	2 741	10 914	3 855
41	傳 播 服 務	386	8 402	765	685	38 621	722	6 510	2 179	748
42	電 信 服 務	3 757	34 024	3 741	3 137	1 307	55 920	12 950	8 885	2 445
43	資 訊 服 務	841	37 695	3 147	6 025	912	995	22 375	11 263	8 745
44	金 融 及 保 險	8 905	68 994	14 492	7 029	1 384	2 500	2 422	211 961	121 894
45	不 動 產 及 住 宅 服 務	3 530	152 571	13 177	14 503	1 386	2 115	2 938	25 055	11 295
46	專 業、科 學 及 技 術 服 務	46 846	130 140	7 040	8 028	8 668	12 356	5 341	39 505	59 102
47	支 援 服 務	10 071	132 706	58 815	6 068	1 542	12 446	4 611	15 910	4 877
48	公 共 行 政；強 制 性 社 會 安 全	6 290	27 220	6 719	1 134	1 071	2 741	841	13 985	9 924
49	教 育 服 務	757	413	220	59	169	787	238	541	240
50	醫 療 保 健 及 社 會 工 作 服 務	4	9	10	8	5	0	0	11	0
51	藝 術、娛 樂 及 休 閒 服 務	330	11 152	208	116	5 424	12	40	1 217	1 598
52	其 他 服 務	7 607	26 229	13 147	3 199	572	5 887	641	8 271	2 307
01-52	中 間 投 入	1 004 722	1 223 492	692 034	334 041	122 292	145 801	102 457	393 536	350 759
53	勞 動 報 酬	287 314	1 589 996	231 820	239 476	57 063	64 019	95 788	455 039	71 374
54	營 業 盈 餘	59 028	1 116 025	59 457	66 176	19 949	66 891	46 792	332 535	980 186
55	固 定 資 本 消 耗	21 362	154 450	98 507	24 759	4 717	69 012	26 210	82 336	161 035
56	生 產 及 進 口 稅 淨 額	4 876	54 052	6 356	6 143	3 106	6 459	1 915	38 832	46 534
56-(1)	貨 物 稅 淨 額	0	0	0	0	0	0	0	0	0
56-(2)	進 口 稅 淨 額	0	0	0	0	0	0	0	0	0
56-(3)	加 值 型 營 業 稅	0	0	552	0	2 442	0	0	7 319	0
56-(4)	其 他 稅 捐 減 補 助	4 876	54 052	5 804	6 143	664	6 459	1 915	31 513	46 534
53-56	原 始 投 入	372 580	2 914 523	396 140	336 554	84 835	206 381	170 705	908 742	1 259 129
57	調 整 項 目	0	0	0	0	0	0	0	0	0
01-57	投 入 合 計	1 377 302	4 138 015	1 088 174	670 595	207 127	352 182	273 162	1 302 278	1 609 888

表六、生產者價格交易表(含進口稅淨額)(續)

單位：新台幣百萬元

供給部門 \ 需要部門		46	47	48	49	50	51	52	01-52
		專業、科學及技術服務	支援服務	公共行政；強制性社會安全	教育服務	醫療保健及社會工作服務	藝術、娛樂及休閒服務	其他服務	中間需要合計
01	農產	120	303	1 088	290	0	0	661	248 033
02	畜產	7	0	22	8	0	0	0	147 835
03	林產	1	0	2	0	0	0	0	21 300
04	漁產	1	0	127	0	0	17	9	12 901
05	礦產	111	0	8	0	0	0	0	1 598 745
06	加工食品	261	8	2 335	799	0	3 087	837	402 562
07	飲料	9	0	490	105	0	1 027	279	8 377
08	菸織品	0	0	5	1	0	32	6	2 732
09	紡織品	1 652	2	127	164	141	82	2 300	226 257
10	成衣及服飾	708	0	594	178	28	25	3	9 165
11	皮革、毛皮及其製品	90	0	199	20	0	0	0	15 146
12	木材及其製品	1 625	159	236	303	0	79	14	68 519
13	紙漿、紙及紙製品	6 824	4 670	1 580	588	646	532	1 190	240 516
14	印刷及資料儲存媒體複製	26 536	2 931	11 889	4 245	1 625	894	4 066	107 007
15	石油及煤製品	11 639	9 620	8 478	692	2 788	788	6 476	1 297 154
16	化學材料	9 864	591	596	3 577	5 314	24	103	2 381 894
17	化學製品	11 174	9 866	1 698	1 099	2 839	503	21 193	380 353
18	藥品	1 510	0	895	605	50 844	13	10	82 290
19	橡膠製品	134	433	439	138	108	0	6 962	67 380
20	塑膠製品	4 534	857	3 315	1 059	137	321	1 909	344 671
21	非金屬礦物製品	1 386	0	963	1 741	1 028	0	524	483 316
22	鋼鐵	1 132	0	573	408	0	0	2 109	1 830 274
23	其他金屬	1 254	0	5	0	0	0	165	651 753
24	金屬製品	4 655	576	27 634	2 038	1 708	193	3 421	484 881
25	電子零組件	69 473	1 023	1 200	1 572	705	0	317	2 104 557
26	電腦、電子及光學產品	16 130	3 847	1 593	8 483	13 917	2 345	1 319	229 614
27	電力設備	7 409	2 283	3 088	5 987	1 212	197	4 555	374 654
28	機械設備	2 071	3 394	985	1 474	2 559	295	1 786	415 457
29	汽車及其零件	746	2 570	2 340	231	277	17	28 569	229 276
30	其他運輸工具	337	52	39	106	1 129	7	8 878	133 145
31	家具	75	0	216	1 122	0	0	1 661	12 091
32	其他製品及機械修配	3 534	3 649	6 343	6 540	10 966	5 337	2 055	213 880
33	電力供應	5 883	1 449	8 850	15 141	9 690	4 017	8 706	580 178
34	燃氣供應	956	357	192	502	754	230	886	50 765
35	用水供應	645	100	618	448	255	185	716	32 945
36	污水整治	262	250	40 762	8 305	2 675	0	417	161 345
37	營造工程	3 799	1 581	9 835	5 784	3 368	1 222	1 798	249 762
38	批發及零售	39 010	14 519	25 197	12 337	66 327	5 985	27 193	1 625 768
39	運輸倉儲	13 138	3 597	12 308	6 105	6 998	919	5 085	520 524
40	住宿及餐飲	12 609	1 275	19 008	6 679	3 372	2 017	16 243	244 414
41	傳播服務	49 045	6 358	4 291	7 769	906	6 512	4 692	141 800
42	電信服務	8 825	3 468	21 948	2 766	5 824	1 375	6 167	194 121
43	資訊服務	4 706	2 928	8 934	1 945	1 481	945	431	127 440
44	金融及保險	18 393	3 733	26 271	4 370	5 334	2 456	6 185	687 034
45	不動產及住宅服務	8 895	4 472	1 516	1 868	3 954	8 487	12 037	288 890
46	專業、科學及技術服務	45 083	6 836	14 764	3 055	4 075	2 876	8 986	522 604
47	支援服務	18 316	8 018	19 607	10 614	5 206	2 829	3 096	462 251
48	公共行政；強制性社會安全	1 865	1 749	10	2 137	1 164	1 740	1 484	116 953
49	教育服務	7 862	173	7 498	669	325	12	54	23 974
50	醫療保健及社會工作服務	7	2	1 052	20	8	0	9	1 323
51	藝術、娛樂及休閒服務	9 978	351	3 125	329	38	4 324	5 557	46 522
52	其他服務	2 481	1 462	9 346	1 313	3 652	1 238	7 314	130 979
01-52	中間投入	436 760	109 512	314 234	135 729	223 377	63 184	218 433	21 035 327
53	勞動報酬	406 820	170 010	703 352	567 957	298 896	86 212	330 693	7 295 871
54	營業盈餘	83 888	27 899	0	48 890	25 398	15 196	62 871	3 824 430
55	固定資本消耗	64 382	37 880	345 678	55 782	36 685	12 245	12 642	2 409 901
56	生產及進口稅淨額	5 427	3 164	16 289	- 7 713	- 1 081	5 496	8 880	404 269
56-(1)	貨物稅淨額	0	0	0	0	0	1	0	132 194
56-(2)	進口稅淨額	0	0	0	0	0	0	0	0
56-(3)	加值型營業稅	1 678	0	12 609	6 069	10 616	1 857	2 504	56 061
56-(4)	其他稅捐補助	3 749	3 164	3 680	- 13 782	- 11 697	3 638	6 376	216 014
53-56	原始投入	560 517	238 953	1 065 319	664 916	359 898	119 149	415 086	13 934 471
57	調整項目	0	0	0	0	0	0	0	6 885
01-57	投入合計	997 277	348 465	1 379 553	800 645	583 275	182 333	633 519	34 976 683

表六、生產者價格交易表(含進口稅淨額)(續)

單位：新台幣百萬元

供給部門 \ 需要部門	53 民 間 消 費	54 政 府 消 費	55 固 定 資 本 形 成	56 存 貨 變 動	57 商 品 及 服 務 輸 出	53-57 最 終 需 要 合 計
01 農產	151 939	0	329	6 310	7 820	166 398
02 畜產	31 693	0	3 004	300	324	35 321
03 林產	90	0	1 265	- 379	820	1 796
04 漁產	64 897	0	0	87	39 534	104 518
05 礦產	0	0	974	- 10 342	1 924	- 7 444
06 加工食品	407 405	0	0	7 828	48 710	463 943
07 飲料	118 231	0	0	217	10 142	128 590
08 菸	87 276	0	0	982	2 540	90 798
09 紡織品	19 285	0	724	- 635	239 380	258 754
10 成衣及服飾	88 437	0	0	47	23 718	112 202
11 皮革、毛皮及其製品	45 129	0	0	1 156	31 724	78 009
12 木材及其製品	1 706	0	0	- 822	5 268	6 152
13 紙漿、紙及紙製品	23 974	0	0	- 4 883	43 735	62 826
14 印刷及資料儲存媒體複製	59	0	0	- 1 460	5 633	4 232
15 石油及煤製品	131 766	0	0	- 9 930	457 933	579 769
16 化學材料	945	0	7 521	- 2 591	1 047 551	1 053 426
17 化學製	46 613	0	0	- 707	120 678	166 584
18 藥品	14 576	55 358	0	3 969	23 499	97 402
19 橡膠製品	12 523	0	0	454	58 373	71 350
20 塑膠製品	30 970	0	0	- 5 958	196 785	221 797
21 非金屬礦物製品	9 214	0	0	- 3 419	66 731	72 526
22 鋼鐵	0	0	0	11 863	372 015	383 878
23 其他金屬	30	0	0	- 32 127	244 027	211 930
24 金屬製	37 069	126	51 358	1 988	337 816	428 357
25 電子零組件	25 474	0	0	6 922	3 170 905	3 203 301
26 電腦、電子及光學產品	146 058	1	224 691	35 363	902 146	1 308 259
27 電力設備	78 014	282	30 242	3 208	188 589	300 335
28 機械設備	908	0	669 453	10 330	576 097	1 256 788
29 汽車及其零件	173 652	0	140 016	4 792	154 164	472 624
30 其他運輸工具	42 594	45	32 476	7 933	168 285	251 333
31 家具	25 819	0	6 197	131	41 067	73 214
32 其他製品及機械修配	53 624	7 474	16 468	951	125 737	204 254
33 電力供應	97 544	0	0	0	263	97 807
34 燃氣供應	26 886	0	0	3	11	26 900
35 用水供應	10 161	0	0	0	46	10 207
36 污染整治	740	0	0	- 7	5 786	6 519
37 營造工程	4 658	56	1 123 003	0	32	1 127 749
38 批發及零售	1 454 478	37 315	176 436	2 372	896 806	2 567 407
39 運輸倉儲	337 897	6 125	5 906	- 792	417 168	766 304
40 住宿及餐飲	538 315	4 204	0	0	109 859	652 378
41 廣播服務	75 960	2 347	18 181	2 640	20 954	120 082
42 電信服務	166 391	0	0	0	15 201	181 592
43 資訊服務	6 138	360	154 123	0	13 154	173 775
44 金融及保險	610 089	9 164	0	0	46 319	665 572
45 不動產及住宅服務	1 176 131	372	156 698	0	1 064	1 334 265
46 專業、科學及技術服務	18 042	1 886	456 602	0	86 097	562 627
47 支援服務	48 182	364	0	0	38 940	87 486
48 公共行政；強制性社會安全	44 152	1 218 111	76	- 4	3 818	1 266 153
49 教育服務	379 814	415 240	0	0	2 262	797 316
50 醫療保健及社會工作服務	187 955	396 348	0	0	659	584 962
51 藝術、娛樂及休閒服務	126 245	12 391	0	0	23 868	162 504
52 其他服務	502 352	26	0	0	3 839	506 217
01-52 中間投入	7 682 100	2 167 595	3 275 743	35 790	10 399 816	23 561 044
53 勞動報酬	0	0	0	0	0	0
54 營業盈餘	0	0	0	0	0	0
55 固定資本消耗	0	0	0	0	0	0
56 生產及進口稅淨額	116 876	0	71 202	131	19 884	208 093
56-(1) 貨物稅淨額	0	0	0	0	0	0
56-(2) 進口稅淨額	0	0	0	0	0	0
56-(3) 加值型營業稅	116 876	0	71 202	131	19 884	208 093
56-(4) 其他稅捐減補助	0	0	0	0	0	0
53-56 原始投入	116 876	0	71 202	131	19 884	208 093
57 調整項目	0	0	0	0	0	0
01-57 投入合計	7 798 976	2 167 595	3 346 945	35 921	10 419 700	23 769 137

表六、生產者價格交易表(含進口稅淨額)(續)

單位：新台幣百萬元

供給部門 \ 需要部門	01-57=58-60 總需要 總供給	58 國內生產總額	59 商品及服務輸入	60 進口稅淨額
01 農產	414 431	271 174	139 648	3 609
02 畜產	183 156	178 971	4 029	156
03 漁產	23 096	1 898	21 197	1
04 礦產	117 419	107 786	9 151	482
05 加工食品	1 591 301	50 192	1 541 077	32
06 飲料	866 505	661 279	189 320	15 906
07 菸織品	136 967	99 103	29 087	8 777
08 成衣及服飾	93 530	45 597	18 440	29 493
09 皮革、毛皮及其製品	485 011	443 693	39 276	2 042
10 木材及其製品	121 367	64 264	52 691	4 412
11 紙漿、紙及紙製品	93 155	51 565	39 549	2 041
12 印刷及資料儲存媒體製	74 671	39 029	35 173	469
13 石油及煤製	303 342	224 443	78 896	3
14 石化學材料製	111 239	106 593	4 637	9
15 化學材料製	1 876 923	1 337 561	538 241	1 121
16 化學製	3 435 320	2 539 377	888 871	7 072
17 藥製	546 937	307 473	235 544	3 920
18 橡膠製	179 692	94 887	84 368	437
19 塑膠製	138 730	114 215	21 919	2 596
20 非金屬礦物製	566 468	430 979	132 445	3 044
21 鋼製	555 842	436 368	116 355	3 119
22 其他金屬製	2 214 152	1 817 603	396 387	162
23 其金屬製	863 683	389 712	472 919	1 052
24 電子零組件	913 238	803 602	107 409	2 227
25 電腦、電子及光學產	5 307 858	3 800 441	1 506 572	845
26 電力設備	1 537 873	1 000 458	533 449	3 966
27 機械設備	674 989	503 454	165 006	6 529
28 汽車及其零件	1 672 245	944 391	720 553	7 301
29 其他運輸工具	701 900	481 200	171 168	49 532
30 其他製及機械修配	384 478	311 680	71 602	1 196
31 電力供應	85 305	66 754	18 345	206
32 其他製及機械修配	418 134	346 303	70 839	992
33 燃氣供應	677 985	674 477	3 508	0
34 用水供應	77 665	76 450	1 215	0
35 污水染整	43 152	42 374	778	0
36 營造工程	167 864	167 547	315	2
37 批發及零售	1 377 511	1 377 302	209	0
38 運輸及倉儲	4 193 175	4 138 015	55 160	0
39 住宿及餐飲	1 286 828	1 088 174	198 654	0
40 傳播服務	896 792	670 595	226 197	0
41 電信服務	261 882	207 127	54 755	0
42 資訊服務	375 713	352 182	23 531	0
43 金融及保險	301 215	273 162	28 053	0
44 不動產及住宅服務	1 352 606	1 302 278	50 328	0
45 專業、科學及技術服務	1 623 155	1 609 888	13 267	0
46 支援服務	1 085 231	997 277	87 954	0
47 公共行政：強制性社會安全	549 737	348 465	201 272	0
48 教育服務	1 383 106	1 379 553	3 553	0
49 醫療保健及社會工作服務	821 290	800 645	20 645	0
50 藝術、娛樂及休閒服務	586 285	583 275	3 010	0
51 其他服務	209 026	182 333	26 693	0
52 其他服務	637 196	633 519	3 677	0
01-52 中間投入	44 596 371	34 976 683	9 456 937	162 751
53 勞動報酬	7 295 871			
54 營業盈餘	3 824 430			
55 固定資本消耗	2 409 901			
56 生產及進口稅淨額	612 362			
56(1) 貨物稅淨額	132 194			
56(2) 進口稅淨額	0			
56(3) 加值型營業稅	264 154			
56(4) 其他稅捐減補助	216 014			
53-56 原始投入	14 142 564			
57 調整項目	6 885			
01-57 投入合計	58 745 820			

表七、國產品交易表

單位：新台幣百萬元

需要部門 供給部門		01	02	03	04	05	06	07	08	09
		農 產	畜 產	林 產	漁 產	礦 產	加 工 食 品	飲 料	菸	紡 織 品
01 農產	產	44 806	12 620	0	1 469	0	50 757	995	345	7
02 畜產	產	1 491	14 521	0	15	0	125 900	11	0	8
03 林產	產	4	3	92	1	0	0	1	0	0
04 漁產	產	0	174	0	1 837	0	5 773	0	0	0
05 礦產	產	0	0	0	0	420	18	0	0	7
06 加工食品	品	368	71 403	0	10 638	0	101 802	5 894	0	138
07 飲料	料	11	96	0	0	0	61	730	0	0
08 菸		0	0	0	0	0	0	0	6	0
09 紡織品	品	210	20	3	1 113	53	79	0	0	134 273
10 成衣及服飾品	品	24	0	2	0	3	4	0	0	65
11 皮革、毛皮及其製品	品	0	0	0	0	0	1	0	0	49
12 木材及其製品	品	418	149	0	215	5	17	33	0	119
13 紙漿、紙及紙製品	品	228	28	0	89	0	7 607	3 010	1 186	1 511
14 印刷及資料儲存媒體複製	品	105	53	0	276	0	379	314	109	175
15 石油及煤製品	品	4 318	291	47	9 505	6 560	5 217	1 953	167	6 701
16 化學材料	料	9 529	1	5	18	0	1 085	755	1	81 103
17 化學製品	品	3 631	0	6	14	155	446	128	29	6 356
18 藥品	品	470	1 187	0	80	1	819	109	0	0
19 橡膠製品	品	142	357	0	0	356	87	0	0	561
20 塑膠製品	品	1 039	118	2	79	169	8 123	4 065	45	1 748
21 非金屬礦物製品	品	67	0	2	8	326	1 742	980	0	1 527
22 鋼鐵	鐵	2	0	0	1	215	0	0	0	67
23 其他金屬	屬	0	0	0	0	0	523	1 104	81	8
24 金屬製品	品	582	763	6	10	559	3 855	8 470	0	683
25 電子零組件	件	0	0	0	0	0	0	0	0	0
26 電腦、電子及光學產品	品	1	0	0	0	12	0	0	0	2
27 電力設備	備	50	0	2	29	148	14	1	0	83
28 機械設備	備	346	144	3	283	1 521	487	69	0	278
29 汽車及其零件	件	0	0	2	0	1	0	0	0	17
30 其他運輸工具	具	0	0	0	68	0	5	0	0	4
31 家具	具	0	0	0	0	1	0	0	0	1
32 其他製品及機械修配	配	175	1	0	1 246	429	641	287	1	978
33 電力供應	應	1 066	1 218	6	1 913	1 787	8 572	1 461	201	13 381
34 燃氣供應	應	6	4	3	0	19	510	42	0	693
35 用水供應	應	12	135	0	10	38	1 076	93	19	575
36 污染整治	治	78	256	0	0	34	605	217	438	151
37 營造工程	程	617	304	6	412	881	647	179	100	1 259
38 批發及零售	售	7 482	30 568	8	10 422	2 111	55 393	8 634	477	29 145
39 運輸倉儲	儲	674	1 475	31	1 678	1 917	6 419	816	96	3 853
40 住宿及餐飲	飲	209	0	17	35	32	878	48	78	1 266
41 傳播服務	務	5	3	1	22	27	82	27	0	57
42 電信服務	務	34	0	3	210	168	480	69	12	711
43 資訊服務	務	0	0	0	6	4	665	46	13	423
44 金融及保險	險	1 050	1 855	25	737	316	5 431	745	29	4 506
45 不動產及住宅服務	務	0	0	0	354	63	919	51	165	1 389
46 專業、科學及技術服務	務	962	802	0	96	253	13 747	4 137	983	1 396
47 支援服務	務	2	0	2	30	117	2 045	320	50	1 251
48 公共行政：強制性社會安全	安	956	679	53	4	110	1 692	338	705	487
49 教育服務	務	54	182	2	11	0	80	11	0	74
50 醫療保健及社會工作服務	務	13	5	3	2	0	10	0	0	11
51 藝術、娛樂及休閒服務	務	0	0	0	0	2	181	48	0	67
52 其他服務	務	44	0	7	160	132	1 661	352	40	1 414
01-52 合計	計	81 281	139 415	339	43 096	18 945	416 535	46 543	5 376	298 578

表七、國產品交易表 (續)

單位：新台幣百萬元

需要部門 供給部門		10	11	12	13	14	15	16	17	18
		成衣及服飾品	皮革、毛皮及其製品	木材及其製品	紙漿、紙及紙製品	印刷及資料儲存媒體複製	石油及煤製品	化學材料	化學製品	藥品
01 農產	0	0	0	0	0	0	0	0	0	309
02 畜產	6	0	0	0	0	0	0	8	0	100
03 林產	0	0	8	0	0	0	0	0	86	0
04 漁產	0	0	0	0	0	0	0	0	0	0
05 礦產	0	5	0	7	0	1 129	73	36	0	0
06 加工食品	54	2 142	60	132	0	0	148	903	870	0
07 飲料	0	0	0	0	0	0	0	0	0	0
08 菸	0	0	0	0	0	0	0	0	0	0
09 紡織品	21 070	1 528	17	944	93	60	172	275	371	0
10 成衣及服飾品	3 986	16	0	1	3	3	6	0	0	0
11 皮革、毛皮及其製品	26	2 724	3	0	0	0	24	0	0	0
12 木材及其製品	7	134	2 253	309	1	23	154	111	0	0
13 紙漿、紙及紙製品	253	383	120	42 187	16 346	85	3 009	2 114	1 541	0
14 印刷及資料儲存媒體複製	91	117	35	517	1 570	56	423	406	56	0
15 石油及煤製品	387	368	552	4 568	1 170	93 672	177 967	3 787	339	0
16 化學材料	133	2 625	436	6 747	628	1 218	1 026 997	66 509	2 560	0
17 化學製品	104	524	490	4 325	3 263	9 542	7 539	21 015	322	0
18 藥品	0	0	0	0	0	31	1	0	6 325	0
19 橡膠製品	78	21	4	73	4	131	242	25	6	0
20 塑膠製品	370	2 248	504	2 335	1 336	826	2 354	4 101	732	0
21 非金屬礦物製品	0	19	8	0	0	142	819	1 164	2 398	0
22 鋼鐵	0	2	1	52	166	1 920	719	101	0	0
23 其他金屬	0	5	3	217	1 750	267	857	680	43	0
24 金屬製品	107	351	384	381	661	1 468	1 358	3 638	205	0
25 電子零組件	0	0	0	2	0	0	0	1	192	0
26 電腦、電子及光學產品	0	0	3	6	7	808	23	0	0	0
27 電力設備	11	4	4	27	0	683	347	41	0	0
28 機械設備	27	33	49	355	104	2 663	2 980	133	0	0
29 汽車及其零件	3	0	0	2	0	120	99	0	0	0
30 其他運輸工具	25	9	0	0	0	0	0	0	0	0
31 家具	0	0	0	0	0	47	15	0	0	0
32 其他製品及機械修配	707	142	78	862	541	965	4 564	595	83	0
33 電力供應	934	543	784	8 788	2 481	34 811	67 461	6 804	1 127	0
34 燃氣供應	23	8	21	122	368	36	2 119	107	79	0
35 用水供應	27	35	52	97	75	681	3 175	257	91	0
36 污染整治	1	197	0	10 090	9	0	851	0	0	0
37 營造工程	110	195	152	763	458	3 912	7 283	759	257	0
38 批發及零售	8 433	4 389	5 246	28 013	15 153	10 955	53 188	24 375	8 001	0
39 運輸倉儲	954	564	726	2 558	799	2 785	13 350	3 131	831	0
40 住宿及餐飲	238	81	39	135	262	196	1 395	508	239	0
41 傳播服務	39	30	41	74	40	30	66	27	27	0
42 電信服務	192	131	170	332	762	531	533	570	126	0
43 資訊服務	282	68	62	216	174	214	836	732	136	0
44 金融及保險	650	1 080	520	3 318	1 328	4 885	10 913	2 904	850	0
45 不動產及住宅服務	512	93	52	259	614	139	606	310	169	0
46 專業、科學及技術服務	517	198	208	1 523	604	2 169	2 810	5 291	4 013	0
47 支援服務	494	170	51	606	741	3 278	4 695	1 888	357	0
48 公共行政：強制性社會安全	298	176	251	458	547	1 075	1 742	442	382	0
49 教育服務	24	5	9	24	4	7	76	84	40	0
50 醫療保健及社會工作服務	5	5	1	0	0	0	15	4	2	0
51 藝術、娛樂及休閒服務	34	11	10	22	96	3	80	64	41	0
52 其他服務	229	190	141	430	481	1 201	1 720	450	140	0
01-52 合計	41 441	21 569	13 548	121 877	52 639	182 767	1 403 812	154 428	33 360	0

表七、國產品交易表 (續)

單位：新台幣百萬元

供給部門	需要部門									
	19 橡 膠 製 品	20 塑 膠 製 品	21 非 金 屬 礦 物 製 品	22 鋼 鐵	23 其 他 金 屬	24 金 屬 製 品	25 電 子 零 組 件	26 電 腦 、 電 子 及 光 學 產 品	27 電 力 設 備	
01 農 產	0	0	0	0	0	0	0	0	0	0
02 畜 產	0	0	0	0	0	0	0	0	0	0
03 林 產	0	0	0	0	0	0	0	0	0	0
04 漁 產	0	0	0	0	0	0	0	0	0	0
05 礦 產	1	0	19 284	66	15	0	3	2	0	0
06 加 工 食 品	0	14	13	0	0	0	0	0	0	0
07 飲 料	0	0	0	1	0	0	0	0	0	0
08 菸	0	0	0	0	0	0	0	0	0	0
09 紡 織 品	2 668	4 909	1 057	166	0	492	5 824	16	431	
10 成 衣 及 服 飾 品	7	75	37	11	0	91	346	11	0	
11 皮 革、毛 皮 及 其 製 品	0	143	0	0	0	340	38	21	10	
12 木 材 及 其 製 品	28	82	567	20	2	794	66	31	354	
13 紙 漿、紙 及 紙 製 品	453	1 580	4 925	138	471	2 747	5 794	3 633	1 586	
14 印 刷 及 資 料 儲 存 媒 體 複 製	0	425	123	93	220	610	472	227	226	
15 石 油 及 煤 製 品	1 902	4 036	18 163	67 499	5 979	7 813	6 114	1 516	1 632	
16 化 學 材 料	15 539	137 724	9 345	6 563	3 051	9 666	65 583	8 101	5 307	
17 化 學 製 品	2 917	4 939	4 995	6 293	1 465	11 431	17 042	1 960	1 961	
18 藥 品	0	0	0	0	0	0	0	2	0	
19 橡 膠 製 品	5 319	2 900	133	0	0	821	4 311	831	790	
20 塑 膠 製 品	507	28 641	849	268	142	5 010	12 926	29 919	11 150	
21 非 金 屬 礦 物 製 品	9	108	40 400	5 933	644	1 789	140 566	557	677	
22 鋼 鐵	1 819	677	4 695	777 799	3 763	190 915	4 434	5 795	17 929	
23 其 他 金 屬	724	652	103	6 919	63 741	32 647	23 320	3 692	14 202	
24 金 屬 製 品	1 046	5 362	2 630	12 335	8 364	84 793	16 515	13 342	9 310	
25 電 子 零 組 件	0	0	0	0	433	1	604 300	156 485	10 134	
26 電 腦、電 子 及 光 學 產 品	0	8	8	121	0	14	1 027	37 548	969	
27 電 力 設 備	0	93	46	563	18	794	13 612	6 224	91 860	
28 機 械 設 備	433	905	2 533	4 541	338	3 295	2 650	1 528	9 797	
29 汽 車 及 其 零 件	0	0	0	0	0	0	0	1 216	0	
30 其 他 運 輸 工 具	0	1	0	0	0	13	0	0	21	
31 家 具	0	0	0	0	0	5	0	0	11	
32 其 他 製 品 及 機 械 修 配	446	956	2 418	8 499	1 400	1 456	25 165	554	721	
33 電 力 供 應	2 475	9 956	22 034	37 168	5 454	11 885	72 373	8 597	3 494	
34 燃 氣 供 應	74	111	2 934	1 160	246	922	4 967	178	252	
35 用 水 供 應	41	497	737	1 476	233	645	1 705	202	99	
36 污 染 整 治	0	0	2 217	48 008	13 216	360	375	160	29	
37 營 造 工 程	244	1 328	2 710	6 744	1 200	2 591	8 815	957	549	
38 批 發 及 零 售	6 170	24 289	31 259	74 470	36 922	71 436	157 833	64 935	43 919	
39 運 輸 倉 儲	1 383	3 620	10 452	10 464	2 770	8 259	19 473	11 493	5 108	
40 住 宿 及 餐 飲	37	2 865	572	423	161	1 111	3 904	2 523	881	
41 傳 播 服 務	11	43	88	44	11	101	663	301	121	
42 電 信 服 務	226	778	1 078	483	244	1 832	3 173	567	391	
43 資 訊 服 務	9	590	226	121	427	172	4 871	614	230	
44 金 融 及 保 險	1 740	4 996	4 094	12 787	5 054	8 525	49 075	12 507	6 994	
45 不 動 產 及 住 宅 服 務	107	487	844	91	187	1 785	2 252	2 154	1 158	
46 專 業、科 學 及 技 術 服 務	1 255	2 058	2 209	1 764	1 208	3 023	15 675	9 607	2 208	
47 支 援 服 務	386	763	2 953	3 968	1 293	5 260	15 637	3 668	1 916	
48 公 共 行 政；強 制 性 社 會 安 全	369	1 072	983	1 843	539	3 042	5 605	507	1 123	
49 教 育 服 務	10	4	34	309	158	501	612	164	231	
50 醫 療 保 健 及 社 會 工 作 服 務	2	4	6	2	0	11	14	16	15	
51 藝 術、娛 樂 及 休 閒 服 務	24	78	73	73	70	285	207	150	93	
52 其 他 服 務	347	1 140	807	3 093	716	4 937	6 382	1 189	472	
01-52 合 計	48 728	248 909	198 634	1 102 319	160 155	482 220	1 323 719	393 700	248 361	

表七、國產品交易表(續)

單位：新台幣百萬元

供給部門	需要部門	28	29	30	31	32	33	34	35	36
		機 械 設 備	汽 車 及 其 零 件	其 他 運 輸 工 具	家 具	其 他 製 品 及 機 械 修 配	電 力 供 應	燃 氣 供 應	用 水 供 應	污 染 整 治
01 農 產	0	0	0	0	0	0	0	0	7	0
02 畜 產	0	0	0	0	0	0	0	0	0	0
03 林 產	0	0	0	105	40	0	0	0	0	0
04 漁 產	0	0	0	0	0	0	0	0	0	0
05 礦 產	15	4	2	12	13	10	1 302	0	7	0
06 加 工 食 品	155	0	0	0	1 208	25	1	0	0	0
07 飲 料	0	0	0	0	0	0	0	0	0	0
08 菸	0	0	0	0	0	0	0	0	0	0
09 紡 織 品	180	624	405	850	6 896	0	0	0	0	0
10 成 衣 及 服 飾 品	26	1	13	66	103	44	1	0	0	0
11 皮 革、毛 皮 及 其 製 品	447	367	8	523	599	0	0	0	0	0
12 木 材 及 其 製 品	562	159	348	1 572	779	0	0	0	0	0
13 紙 漿、紙 及 紙 製 品	1 222	604	602	717	2 213	0	4	0	8	0
14 印刷及資料儲存媒體複製	264	24	57	42	233	285	6	27	0	0
15 石 油 及 煤 製 品	6 350	1 515	1 552	550	2 264	45 084	9 891	342	2 677	0
16 化 學 材 料	2 878	5 958	3 394	1 388	9 131	148	8	586	370	0
17 化 學 製 品	978	1 426	1 498	594	1 835	178	46	32	3 610	0
18 藥 品	0	0	0	0	0	0	0	1	1	0
19 橡 膠 製 品	13 053	4 579	4 831	175	2 025	29	5	0	0	0
20 塑 膠 製 品	4 165	10 289	3 133	2 791	8 823	6	44	284	2 863	0
21 非 金 屬 礦 物 製 品	1 189	3 081	614	493	525	495	2	0	11	0
22 鋼	168 717	27 692	19 070	10 745	15 718	648	134	64	484	0
23 其 他 金 屬 製 品	20 992	8 769	11 155	969	3 814	0	0	0	1	0
24 金 屬 製 品	51 819	8 789	7 601	3 696	10 401	76	59	78	784	0
25 電 子 零 組 件	11 896	552	585	0	3 893	0	0	0	8 582	0
26 電 腦、電 子 及 光 學 產 品	2 286	149	248	0	623	102	77	2	26	0
27 電 力 設 備	30 925	4 829	3 067	83	5 506	1 105	12	7	340	0
28 機 械 設 備	61 569	3 365	5 482	432	10 826	854	49	50	4 697	0
29 汽 車 及 其 零 件	168	102 355	1 455	0	6	0	1	0	0	0
30 其 他 運 輸 工 具	0	119	59 013	7	5 782	0	0	0	0	0
31 家 具	54	113	212	3 497	201	0	0	0	0	0
32 其 他 製 品 及 機 械 修 配	1 899	962	2 442	192	14 942	15 741	281	1 526	4 044	0
33 電 力 供 應	6 514	4 171	2 272	555	3 984	71 428	545	1 976	2 218	0
34 燃 氣 供 應	270	361	137	38	199	1 237	10 259	8	301	0
35 用 水 供 應	145	294	194	16	249	311	6	10 594	24	0
36 污 染 整 治	1	0	0	0	199	21	0	5	30 896	0
37 營 造 工 程	1 985	135	742	202	2 521	1 347	84	599	2 434	0
38 批 發 及 零 售	100 879	54 001	30 431	7 925	27 846	6 971	1 114	487	6 213	0
39 運 輸 倉 儲	12 620	4 382	2 159	1 121	4 036	1 759	418	232	2 859	0
40 住 宿 及 餐 飲	2 113	281	364	323	1 802	41	15	81	2 715	0
41 傳 播 服 務	244	22	79	10	687	28	7	21	27	0
42 電 信 服 務	1 725	228	348	163	835	123	10	85	259	0
43 資 訊 服 務	298	208	388	151	496	251	4	245	132	0
44 金 融 及 保 險	7 570	3 672	2 422	674	3 186	4 879	597	448	2 634	0
45 不 動 產 及 住 宅 服 務	3 288	706	154	292	914	136	17	2	772	0
46 專 業、科 學 及 技 術 服 務	4 477	2 634	3 359	427	2 522	2 719	231	514	1 485	0
47 支 援 服 務	5 253	1 129	1 382	453	2 297	2 428	487	422	1 885	0
48 公 共 行 政；強 制 性 社 會 安 全	3 177	1 075	392	235	1 122	3 782	53	382	1 183	0
49 教 育 服 務	44	62	49	42	166	116	4	135	250	0
50 醫 療 保 健 及 社 會 工 作 服 務	8	4	10	0	5	0	0	4	1	0
51 藝 術、娛 樂 及 休 閒 服 務	306	76	61	4	490	5	8	1	40	0
52 其 他 服 務	1 998	1 210	390	152	2 445	829	66	253	1 087	0
01-52 合 計	534 724	260 976	172 120	42 282	164 400	163 241	25 848	19 500	85 920	0

表七、國產品交易表 (續)

單位：新台幣百萬元

需要部門 供給部門		37	38	39	40	41	42	43	44	45
		營 造 工 程	批 發 及 零 售	運 輸 倉 儲	住 宿 及 餐 飲	傳 播 服 務	電 信 服 務	資 訊 服 務	金 融 及 保 險	不 動 產 及 住 宅 服 務
01	農產	827	4	0	17 753	0	0	0	0	0
02	畜產	0	0	0	2 532	0	0	0	0	0
03	林產	3	0	0	0	0	0	0	0	0
04	漁產	0	0	0	762	0	0	0	0	0
05	礦產	28 182	0	0	0	0	0	0	0	0
06	加工食品	0	0	81	106 669	0	0	0	0	0
07	飲料	0	0	6	4 078	4	0	0	0	0
08	菸	0	0	0	71	0	0	0	0	0
09	紡織品	401	2 603	126	2 112	111	0	0	0	0
10	成衣及服飾品	409	0	69	1 575	14	0	0	0	0
11	皮革、毛皮及其製品	0	0	0	1	57	0	0	0	0
12	木材及其製品	19 805	2 098	55	230	59	0	0	0	0
13	紙漿、紙及紙製品	1 813	31 125	140	9 470	3 472	28	1 646	1 932	168
14	印刷及資料儲存媒體複製	103	16 866	842	172	11 873	700	125	12 964	244
15	石油及煤製品	19 509	80 036	146 535	5 014	663	416	357	1 476	3 139
16	化學材料	481	0	0	59	0	0	0	0	0
17	化學製品	19 044	758	309	3 875	1 532	0	14	314	48
18	藥品	0	0	0	22	0	0	0	0	0
19	橡膠製品	895	0	3 709	0	10	0	0	0	0
20	塑膠製品	12 761	37 582	7	10 530	51	0	0	0	0
21	非金屬礦物製品	159 397	0	2	1 702	24	0	0	0	0
22	鋼鐵	173 532	0	260	0	0	0	0	0	0
23	其他金屬	2 698	0	0	6	0	0	0	0	0
24	金屬製品	112 717	417	511	3 035	194	12	275	0	135
25	電子零組件	963	0	82	0	326	0	1 372	0	0
26	電腦、電子及光學產品	3 806	1 229	27	0	1 741	2 045	3 229	55	161
27	電力設備	74 641	516	543	188	465	2 904	1 146	48	430
28	機械設備	33 686	0	527	186	41	0	57	581	0
29	汽車及其零件	0	4 375	4 102	0	1	0	36	0	0
30	其他運輸工具	2	211	549	5	0	0	0	0	0
31	家具	1 617	0	12	3	0	0	0	0	0
32	其他製品及機械修配	1 689	2 674	48 863	1 861	537	112	393	2 981	501
33	電力供應	3 742	66 234	9 264	9 514	920	3 880	1 524	4 512	6 369
34	燃氣供應	238	2 940	205	13 847	98	143	104	298	1 201
35	用水供應	816	3 131	200	1 156	53	82	114	257	231
36	污染整治	1	0	105	2	30	0	0	0	0
37	營造工程	1 679	34 672	11 108	2 657	2 878	8 865	804	2 539	103 660
38	批發及零售	120 025	76 849	29 960	49 986	17 859	22 792	11 352	2 773	4 043
39	運輸倉儲	25 143	81 928	68 961	3 819	1 569	2 613	3 266	11 416	2 663
40	住宿及餐飲	1 308	42 677	6 848	1 099	810	409	897	2 467	2 041
41	傳播服務	386	7 246	760	685	25 505	649	6 266	1 649	748
42	電信服務	3 757	34 024	3 396	3 137	1 307	36 923	12 950	8 885	2 445
43	資訊服務	788	31 521	3 029	5 718	559	981	21 040	10 094	8 067
44	金融及保險	8 728	64 684	14 210	7 014	1 380	2 497	2 422	189 573	121 817
45	不動產及住宅服務	3 530	152 571	13 087	14 503	1 386	2 115	2 938	25 055	11 295
46	專業、科學及技術服務	37 789	116 904	4 699	6 492	7 541	11 441	3 716	26 351	51 585
47	支援服務	8 744	73 032	14 888	5 825	1 426	10 795	3 215	14 820	4 565
48	公共行政：強制性社會安全	6 290	27 220	6 719	1 134	1 071	2 741	841	13 985	9 924
49	教育服務	704	349	180	59	159	787	238	531	229
50	醫療保健及社會工作服務	4	9	7	8	5	0	0	11	0
51	藝術、娛樂及休閒服務	330	11 152	208	116	5 424	12	40	1 217	1 598
52	其他服務	7 607	26 229	13 147	3 199	572	5 887	641	8 271	2 307
01-52	合計	900 590	1 033 866	408 338	301 881	91 727	119 829	81 018	345 055	339 614

表七、國產品交易表 (續)

單位：新台幣百萬元

供給部門	需要部門								
	46 專業、 科學 及技術 服務	47 支 援 服 務	48 公共 行政； 強制性 社會 安全	49 教 育 服 務	50 醫 療 保 健 及 社 會 工 作 服 務	51 藝 術 、 娛 樂 及 休 閒 服 務	52 其 他 服 務	01-52 中 間 需 要 合 計	
01 農 產	107	299	881	290	0	0	633	132 109	
02 畜 產	7	0	22	2	0	0	0	144 623	
03 林 產	1	0	2	0	0	0	0	346	
04 漁 產	1	0	127	0	0	17	9	8 700	
05 礦 產	55	0	8	0	0	0	0	50 676	
06 加 工 食 品	257	8	2 041	694	0	2 394	837	308 949	
07 飲 料	9	0	448	91	0	1 027	201	6 763	
08 菸	0	0	5	1	0	32	6	121	
09 紡 織 品	1 575	2	42	155	141	76	2 119	194 262	
10 成 衣 及 服 飾 品	579	0	452	178	28	25	3	8 277	
11 皮 革、毛 皮 及 其 製 品	30	0	66	20	0	0	0	5 497	
12 木 材 及 其 製 品	1 245	129	210	303	0	79	11	33 536	
13 紙 漿、紙 及 紙 製 品	4 997	2 262	1 435	584	640	491	915	167 512	
14 印 刷 及 資 料 儲 存 媒 體 複 製	26 527	2 885	10 426	4 149	1 625	894	4 030	102 441	
15 石 油 及 煤 製 品	10 710	7 485	7 823	692	2 741	788	4 310	794 142	
16 化 學 材 料	6 362	591	556	3 041	5 038	24	103	1 501 345	
17 化 學 製 品	8 284	7 591	561	884	1 583	474	13 066	179 426	
18 藥 品	873	0	165	409	21 291	13	10	31 810	
19 橡 膠 製 品	134	404	255	108	108	0	5 615	53 127	
20 塑 膠 製 品	3 874	414	1 709	981	127	299	1 767	222 106	
21 非 金 屬 礦 物 製 品	1 333	0	511	1 672	887	0	524	372 347	
22 鋼	1 102	0	569	408	0	0	2 103	1 432 318	
23 其 他 金 屬	1 254	0	5	0	0	0	165	201 366	
24 金 屬 製 品	4 007	571	2 193	2 025	1 708	190	2 688	391 159	
25 電 子 零 組 件	30 083	1 023	349	1 314	705	0	226	833 499	
26 電 腦、電 子 及 光 學 產 品	4 949	1 359	300	1 805	199	994	189	66 158	
27 電 力 設 備	5 606	812	1 317	3 930	1 172	75	2 766	257 087	
28 機 械 設 備	1 626	2 104	839	920	1 285	121	968	165 760	
29 汽 車 及 其 零 件	228	2 287	1 962	133	266	17	25 616	144 468	
30 其 他 運 輸 工 具	337	52	39	106	1 129	7	7 340	74 844	
31 家 具	75	0	100	830	0	0	1 638	8 432	
32 其 他 製 品 及 機 械 修 配	2 760	3 523	5 764	4 716	4 889	4 266	1 795	183 263	
33 電 力 供 應	5 883	1 449	7 883	15 141	9 690	4 017	8 706	579 165	
34 燃 氣 供 應	956	357	186	502	754	230	886	50 759	
35 用 水 供 應	645	100	564	448	255	185	716	32 869	
36 污 染 整 治	262	250	40 568	8 305	2 675	0	417	161 029	
37 營 造 工 程	3 799	1 581	9 835	5 784	3 368	1 222	1 798	249 730	
38 批 發 及 零 售	37 130	13 307	25 197	12 337	66 183	5 399	26 323	1 570 608	
39 運 輸 倉 儲	12 340	3 347	11 032	5 674	6 805	857	4 235	390 933	
40 住 宿 及 餐 飲	6 547	711	11 009	5 407	2 077	1 156	11 814	123 145	
41 傳 播 服 務	45 543	6 163	3 498	7 563	906	5 845	4 685	121 203	
42 電 信 服 務	8 825	3 468	18 438	2 766	5 824	1 375	6 167	171 269	
43 資 訊 服 務	3 680	2 739	6 972	1 945	1 459	916	363	113 181	
44 金 融 及 保 險	18 380	3 648	26 218	4 370	5 334	2 455	6 173	651 899	
45 不 動 產 及 住 宅 服 務	8 895	4 472	1 048	1 868	3 954	8 487	12 037	288 282	
46 專 業、科 學 及 技 術 服 務	36 818	5 288	13 612	2 252	2 976	2 677	8 048	435 273	
47 支 援 服 務	14 723	5 694	19 239	10 295	5 049	2 791	2 558	265 336	
48 公 共 行 政；強 制 性 社 會 安 全	1 865	1 749	10	2 137	1 164	1 740	1 484	116 953	
49 教 育 服 務	7 856	173	7 396	620	301	12	54	23 226	
50 醫 療 保 健 及 社 會 工 作 服 務	7	2	1 052	20	8	0	9	1 320	
51 藝 術、娛 樂 及 休 閒 服 務	9 630	351	1 776	327	38	4 324	5 557	44 803	
52 其 他 服 務	2 481	1 462	9 152	1 313	3 652	1 238	7 314	130 777	
01-52 合 計	345 252	90 112	255 867	119 515	168 034	57 229	188 997	13 598 229	

表七、國產品交易表(續)

單位：新台幣百萬元

需要部門 供給部門	53 民 間 消 費	54 政 府 消 費	55 固 定 資 本 形 成	56 存 貨 變 動	57 商 品 及 服 務 輸 出	53-57 最 終 需 要 合 計	01-57 國 內 生 產 總 額
01 農 產	126 417	0	329	4 610	7 709	139 065	271 174
02 畜 產	30 936	0	2 787	301	324	34 348	178 971
03 林 產	49	0	1 265	7	231	1 552	1 898
04 漁 產	59 474	0	0	87	39 525	99 086	107 786
05 礦 產	0	0	974	- 3 095	1 637	- 484	50 192
06 加 工 食 品	297 298	0	0	7 269	47 763	352 330	661 279
07 飲 料	83 101	0	0	207	9 032	92 340	99 103
08 菸 織 品	42 723	0	0	355	2 398	45 476	45 597
09 紡 織 品	10 518	0	390	- 584	239 107	249 431	443 693
10 成 衣 及 服 飾 品	32 781	0	0	17	23 189	55 987	64 264
11 皮 革、毛 皮 及 其 製 品	14 281	0	0	1 065	30 722	46 068	51 565
12 木 材 及 其 製 品	1 085	0	0	- 835	5 243	5 493	39 029
13 紙 漿、紙 及 紙 製 品	18 648	0	0	- 5 019	43 302	56 931	224 443
14 印 刷 及 資 料 儲 存 媒 體 複 製	41	0	0	- 1 462	5 573	4 152	106 593
15 石 油 及 煤 製 品	127 290	0	0	- 10 013	426 142	543 419	1 337 561
16 化 學 材 料	744	0	7 521	- 10 719	1 040 486	1 038 032	2 539 377
17 化 學 製 品	14 973	0	0	- 1 790	114 864	128 047	307 473
18 藥 品	6 118	31 506	0	2 502	22 951	63 077	94 887
19 橡 膠 製 品	2 740	0	0	252	58 096	61 088	114 215
20 塑 膠 製 品	21 784	0	0	- 7 056	194 145	208 873	430 979
21 非 金 屬 礦 物 製 品	1 757	0	0	- 3 400	65 664	64 021	436 368
22 鋼 鐵	0	0	0	13 406	371 879	385 285	1 817 603
23 其 他 金 屬	27	0	0	- 40 421	228 740	188 346	389 712
24 金 屬 製 品	30 506	126	45 099	2 203	334 509	412 443	803 602
25 電 子 零 組 件	1 445	0	0	19 699	2 945 798	2 966 942	3 800 441
26 電 腦、電 子 及 光 學 產 品	37 999	1	26 192	21 579	848 529	934 300	1 000 458
27 電 力 設 備	39 641	280	20 533	4 387	181 526	246 367	503 454
28 機 械 設 備	546	0	197 423	11 147	569 515	778 631	944 391
29 汽 車 及 其 零 件	90 035	0	90 799	1 852	154 046	336 732	481 200
30 其 他 運 輸 工 具	39 729	45	24 020	6 528	166 514	236 836	311 680
31 家 具	13 950	0	3 907	- 370	40 835	58 322	66 754
32 其 他 製 品 及 機 械 修 配	23 912	7 474	14 744	- 435	117 345	163 040	346 303
33 電 力 供 應	95 049	0	0	0	263	95 312	674 477
34 燃 氣 供 應	25 677	0	0	3	11	25 691	76 450
35 用 水 供 應	9 459	0	0	0	46	9 505	42 374
36 污 染 整 治	739	0	0	- 7	5 786	6 518	167 547
37 營 造 工 程	4 658	56	1 122 826	0	32	1 127 572	1 377 302
38 批 發 及 零 售	1 454 478	37 315	176 436	2 372	896 806	2 567 407	4 138 015
39 運 輸 倉 儲	268 834	6 125	5 906	- 792	417 168	697 241	1 088 174
40 住 宿 及 餐 飲	433 387	4 204	0	0	109 859	547 450	670 595
41 傳 播 服 務	46 457	2 347	18 181	2 723	16 216	85 924	207 127
42 電 信 服 務	165 712	0	0	0	15 201	180 913	352 182
43 資 訊 服 務	6 138	360	140 329	0	13 154	159 981	273 162
44 金 融 及 保 險	594 896	9 164	0	0	46 319	650 379	1 302 278
45 不 動 產 及 住 宅 服 務	1 163 472	372	156 698	0	1 064	1 321 606	1 609 888
46 專 業、科 學 及 技 術 服 務	17 419	1 886	456 602	0	86 097	562 004	997 277
47 支 援 服 務	43 825	364	0	0	38 940	83 129	348 465
48 公 共 行 政；強 制 性 社 會 安 全	40 599	1 218 111	76	- 4	3 818	1 262 600	1 379 553
49 教 育 服 務	359 917	415 240	0	0	2 262	777 419	800 645
50 醫 療 保 健 及 社 會 工 作 服 務	185 048	396 348	0	0	559	581 955	583 275
51 藝 術、娛 樂 及 休 閒 服 務	101 271	12 391	0	0	23 868	137 530	182 333
52 其 他 服 務	498 877	26	0	0	3 839	502 742	633 519
01-52 合 計	6 686 460	2 143 741	2 513 037	16 569	10 018 647	21 378 454	34 976 683

表八、國產品投入係數表(D)

需要部門 供給部門		01	02	03	04	05	06	07	08	09	
		農	畜	林	漁	礦	加	飲			
		產	產	產	產	產	工 食 品	菸 料	菸	織 品	
01	農	產	.165230	.070514	.000000	.013629	.000000	.076756	.010040	.007566	.000016
02	畜	產	.005498	.081136	.000000	.000139	.000000	.190389	.000111	.000000	.000018
03	林	產	.000015	.000017	.048472	.000009	.000000	.000000	.000010	.000000	.000000
04	漁	產	.000000	.000972	.000000	.017043	.000000	.008730	.000000	.000000	.000000
05	礦	產	.000000	.000000	.000000	.000000	.008368	.000027	.000000	.000000	.000016
06	加工食品	品	.001357	.398964	.000000	.098696	.000000	.153947	.059473	.000000	.000311
07	飲料	料	.000041	.000536	.000000	.000000	.000000	.000092	.007366	.000000	.000000
08	菸		.000000	.000000	.000000	.000000	.000000	.000000	.000000	.000132	.000000
09	紡織品	品	.000774	.000112	.001581	.010326	.001056	.000119	.000000	.000000	.302626
10	成衣及服飾品	品	.000089	.000000	.001054	.000000	.000060	.000006	.000000	.000000	.000146
11	皮革、毛皮及其製品	品	.000000	.000000	.000000	.000000	.000000	.000002	.000000	.000000	.000110
12	木材及其製品	品	.001541	.000833	.000000	.001995	.000100	.000026	.000333	.000000	.000268
13	紙漿、紙及紙製品	品	.000841	.000156	.000000	.000826	.000000	.011503	.030372	.026010	.003406
14	印刷及資料儲存媒體複製	製	.000387	.000296	.000000	.002561	.000000	.000573	.003168	.002391	.000394
15	石油及煤製品	品	.015923	.001626	.024763	.088184	.130698	.007889	.019707	.003663	.015103
16	化學材料	料	.035140	.000006	.002634	.000167	.000000	.001641	.007618	.000022	.182791
17	化學製品	品	.013390	.000000	.003161	.000130	.003088	.000674	.001292	.000636	.014325
18	藥品	品	.001733	.006632	.000000	.000742	.000020	.001239	.001100	.000000	.000000
19	橡膠製品	品	.000524	.001995	.000000	.000000	.007093	.000132	.000000	.000000	.001264
20	塑膠製品	品	.003831	.000659	.001054	.000733	.003367	.012284	.041018	.000987	.003940
21	非金屬礦物製品	品	.000247	.000000	.001054	.000074	.006495	.002634	.009889	.000000	.003442
22	鋼鐵	鐵	.000007	.000000	.000000	.000009	.004284	.000000	.000000	.000000	.000151
23	其他金屬	屬	.000000	.000000	.000000	.000000	.000000	.000791	.011140	.001776	.000018
24	金屬製品	品	.002146	.004263	.003161	.000093	.011137	.005830	.085467	.000000	.001539
25	電子零組件	件	.000000	.000000	.000000	.000000	.000000	.000000	.000000	.000000	.000000
26	電腦、電子及光學產品	品	.000004	.000000	.000000	.000000	.000239	.000000	.000000	.000000	.000005
27	電力設備	備	.000184	.000000	.001054	.000269	.002949	.000021	.000010	.000000	.000187
28	機械設備	備	.001276	.000805	.001581	.002626	.030304	.000736	.000696	.000000	.000627
29	汽車及其零件	件	.000000	.000000	.001054	.000000	.000020	.000000	.000000	.000000	.000038
30	其他運輸工具	具	.000000	.000000	.000000	.000631	.000000	.000008	.000000	.000000	.000009
31	家	具	.000000	.000000	.000000	.000000	.000020	.000000	.000000	.000000	.000002
32	其他製品及機械修配	修	.000645	.000006	.000000	.011560	.008547	.000969	.002896	.000022	.002204
33	電力供應	應	.003931	.006806	.003161	.017748	.035603	.012963	.014742	.004408	.030158
34	燃氣供應	應	.000022	.000022	.001581	.000000	.000379	.000771	.000424	.000000	.001562
35	用水供應	應	.000044	.000754	.000000	.000093	.000757	.001627	.000938	.000417	.001296
36	污染整治	治	.000288	.001430	.000000	.000000	.000677	.000915	.002190	.009606	.000340
37	營造工程	程	.002275	.001699	.003161	.003822	.017553	.000978	.001806	.002193	.002838
38	批發及零售	售	.027591	.170799	.004215	.096692	.042058	.083766	.087121	.010461	.065687
39	運輸倉儲	儲	.002485	.008242	.016333	.015568	.038193	.009707	.008234	.002105	.008684
40	住宿及餐飲	飲	.000771	.000000	.008957	.000325	.000638	.001328	.000484	.001711	.002853
41	傳播服務	務	.000018	.000017	.000527	.000204	.000538	.000124	.000272	.000000	.000128
42	電信服務	務	.000125	.000000	.001581	.001948	.003347	.000726	.000696	.000263	.001602
43	資訊服務	務	.000000	.000000	.000000	.000056	.000080	.001006	.000464	.000285	.000953
44	金融及保險	險	.003872	.010365	.013172	.006838	.006296	.008213	.007517	.000636	.010156
45	不動產及住宅服務	務	.000000	.000000	.000000	.003284	.001255	.001390	.000515	.003619	.003131
46	專業、科學及技術服務	務	.003548	.004481	.000000	.000891	.005041	.020789	.041744	.021558	.003146
47	支援服務	務	.000007	.000000	.001054	.000278	.002331	.003092	.003229	.001097	.002820
48	公共行政；強制性社會安全	安	.003525	.003794	.027924	.000037	.002192	.002559	.003411	.015462	.001098
49	教育服務	務	.000199	.001017	.001054	.000102	.000000	.000121	.000111	.000000	.000167
50	醫療保健及社會工作服務	務	.000048	.000028	.001581	.000019	.000000	.000015	.000000	.000000	.000025
51	藝術、娛樂及休閒服務	務	.000000	.000000	.000000	.000000	.000040	.000274	.000484	.000000	.000151
52	其他服務	務	.000162	.000000	.003688	.001484	.002630	.002512	.003552	.000877	.003187
01-52	合計		.299737	.778981	.178609	.399829	.377451	.629893	.469643	.117902	.672938

表八、國產品投入係數表(D)(續)

需要部門 供給部門		10	11	12	13	14	15	16	17	18
		成衣及服飾品	皮革、毛皮及其製品	木材及其製品	紙漿、紙及紙製品	印刷及資料儲存媒體複製	石油及煤製品	化學材料	化學製品	藥品
01	農產	.000000	.000000	.000000	.000000	.000000	.000000	.000000	.000000	.003257
02	畜產	.000093	.000000	.000000	.000000	.000000	.000000	.000003	.000000	.001054
03	林產	.000000	.000000	.000205	.000000	.000000	.000000	.000000	.000280	.000000
04	漁產	.000000	.000000	.000000	.000000	.000000	.000000	.000000	.000000	.000000
05	礦產	.000000	.000097	.000000	.000031	.000000	.000844	.000029	.000117	.000000
06	加工食品	.000840	.041540	.001537	.000588	.000000	.000000	.000058	.002937	.009169
07	飲料	.000000	.000000	.000000	.000000	.000000	.000000	.000000	.000000	.000000
08	菸	.000000	.000000	.000000	.000000	.000000	.000000	.000000	.000000	.000000
09	紡織品	.327866	.029633	.000436	.004206	.000872	.000045	.000068	.000894	.003910
10	成衣及服飾品	.062025	.000310	.000000	.000004	.000028	.000002	.000002	.000000	.000000
11	皮革、毛皮及其製品	.000405	.052827	.000077	.000000	.000000	.000000	.000009	.000000	.000000
12	木材及其製品	.000109	.002599	.057726	.001377	.000009	.000017	.000061	.000361	.000000
13	紙漿、紙及紙製品	.003937	.007428	.003075	.187963	.153350	.000064	.001185	.006875	.016240
14	印刷及資料儲存媒體複製	.001416	.002269	.000897	.002303	.014729	.000042	.000167	.001320	.000590
15	石油及煤製品	.006022	.007137	.014143	.020353	.010976	.070032	.070083	.012317	.003573
16	化學材料	.002070	.050907	.011171	.030061	.005892	.000911	.404429	.216308	.026979
17	化學製品	.001618	.010162	.012555	.019270	.030612	.007134	.002969	.068347	.003394
18	藥品	.000000	.000000	.000000	.000000	.000000	.000023	.000000	.000000	.066658
19	橡膠製品	.001214	.000407	.000102	.000325	.000038	.000098	.000095	.000081	.000063
20	塑膠製品	.005758	.043595	.012913	.010404	.012534	.000618	.000927	.013338	.007714
21	非金屬礦物製品	.000000	.000368	.000205	.000000	.000000	.000106	.000323	.003786	.025272
22	鋼鐵	.000000	.000039	.000026	.000232	.001557	.001435	.000283	.000328	.000000
23	其他金屬	.000000	.000097	.000077	.000967	.016418	.000200	.000337	.002212	.000453
24	金屬製品	.001665	.006807	.009839	.001698	.006201	.001098	.000535	.011832	.002160
25	電子零組件	.000000	.000000	.000000	.000009	.000000	.000000	.000000	.000003	.002023
26	電腦、電子及光學產品	.000000	.000000	.000077	.000027	.000066	.000604	.000009	.000000	.000000
27	電力設備	.000171	.000078	.000102	.000120	.000000	.000511	.000137	.000133	.000000
28	機械設備	.000420	.000640	.001255	.001582	.000976	.001991	.001174	.000433	.000000
29	汽車及其零件	.000047	.000000	.000000	.000009	.000000	.000090	.000039	.000000	.000000
30	其他運輸工具	.000389	.000175	.000000	.000000	.000000	.000000	.000000	.000000	.000000
31	家具	.000000	.000000	.000000	.000000	.000000	.000035	.000006	.000000	.000000
32	其他製品及機械修配	.011001	.002754	.001999	.003841	.005075	.000721	.001797	.001935	.000875
33	電力供應	.014534	.010530	.020088	.039155	.023275	.026026	.026566	.022129	.011877
34	燃氣供應	.000358	.000155	.000538	.000544	.003452	.000027	.000834	.000348	.000833
35	用水供應	.000420	.000679	.001332	.000432	.000704	.000509	.001250	.000836	.000959
36	污染整治	.000016	.003820	.000000	.044956	.000084	.000000	.000335	.000000	.000000
37	營造工程	.001712	.003782	.003895	.003400	.004297	.002925	.002868	.002469	.002708
38	批發及零售	.131224	.085116	.134413	.124811	.142158	.008190	.020945	.079275	.084321
39	運輸倉儲	.014845	.010938	.018602	.011397	.007496	.002082	.005257	.010183	.008758
40	住宿及餐飲	.003703	.001571	.000999	.000601	.002458	.000147	.000549	.001652	.002519
41	傳播服務	.000607	.000582	.001051	.000330	.000375	.000022	.000026	.000088	.000285
42	電信服務	.002988	.002540	.004356	.001479	.007149	.000397	.000210	.001854	.001328
43	資訊服務	.004388	.001319	.001589	.000962	.001632	.000160	.000329	.002381	.001433
44	金融及保險	.010115	.020944	.013323	.014783	.012459	.003652	.004298	.009445	.008958
45	不動產及住宅服務	.007967	.001804	.001332	.001154	.005760	.000104	.000239	.001008	.001781
46	專業、科學及技術服務	.008045	.003840	.005329	.006786	.005666	.001622	.001107	.017208	.042292
47	支援服務	.007687	.003297	.001307	.002700	.006952	.002451	.001849	.006140	.003762
48	公共行政；強制性社會安全	.004637	.003413	.006431	.002041	.005132	.000804	.000686	.001438	.004026
49	教育服務	.000373	.000097	.000231	.000107	.000038	.000005	.000030	.000273	.000422
50	醫療保健及社會工作服務	.000078	.000097	.000026	.000000	.000000	.000000	.000006	.000013	.000021
51	藝術、娛樂及休閒服務	.000529	.000213	.000256	.000098	.000901	.000002	.000032	.000208	.000432
52	其他服務	.003563	.003685	.003613	.001916	.004512	.000898	.000677	.001464	.001475
01-52	合計	.644856	.418288	.347126	.543020	.493832	.136642	.552817	.502249	.351576

表八、國產品投入係數表(D)(續)

需要部門 供給部門		19	20	21	22	23	24	25	26	27
		橡膠製品	塑膠製品	非金屬礦物製品	鋼鐵	其他金屬	金屬製品	電子零組件	電腦、電子及光學產品	電力設備
01	農產	.000000	.000000	.000000	.000000	.000000	.000000	.000000	.000000	.000000
02	畜產	.000000	.000000	.000000	.000000	.000000	.000000	.000000	.000000	.000000
03	林產	.000000	.000000	.000000	.000000	.000000	.000000	.000000	.000000	.000000
04	漁產	.000000	.000000	.000000	.000000	.000000	.000000	.000000	.000000	.000000
05	礦產	.000009	.000000	.044192	.000036	.000038	.000000	.000001	.000002	.000000
06	加工食品	.000000	.000032	.000030	.000000	.000000	.000000	.000000	.000000	.000000
07	飲料	.000000	.000000	.000000	.000001	.000000	.000000	.000000	.000000	.000000
08	菸	.000000	.000000	.000000	.000000	.000000	.000000	.000000	.000000	.000000
09	紡織品	.023359	.011390	.002422	.000091	.000000	.000612	.001532	.000016	.000856
10	成衣及服飾品	.000061	.000174	.000085	.000006	.000000	.000113	.000091	.000011	.000000
11	皮革、毛皮及其製品	.000000	.000332	.000000	.000000	.000000	.000423	.000010	.000021	.000020
12	木材及其製品	.000245	.000190	.001299	.000011	.000005	.000988	.000017	.000031	.000703
13	紙漿、紙及紙製品	.003966	.003666	.011286	.000076	.001209	.003418	.001525	.003631	.003150
14	印刷及資料儲存媒體複製	.000000	.000986	.000282	.000051	.000565	.000759	.000124	.000227	.000449
15	石油及煤製品	.016653	.009365	.041623	.037136	.015342	.009722	.001609	.001515	.003242
16	化學材料	.136050	.319561	.021415	.003611	.007829	.012028	.017257	.008097	.010541
17	化學製品	.025540	.011460	.011447	.003462	.003759	.014225	.004484	.001959	.003895
18	藥品	.000000	.000000	.000000	.000000	.000000	.000000	.000000	.000002	.000000
19	橡膠製品	.046570	.006729	.000305	.000000	.000000	.001022	.001134	.000831	.001569
20	塑膠製品	.004439	.066456	.001946	.000147	.000364	.006234	.003401	.029905	.022147
21	非金屬礦物製品	.000079	.000251	.092582	.003264	.001653	.002226	.036987	.000557	.001345
22	鋼鐵	.015926	.001571	.010759	.427926	.009656	.237574	.001167	.005792	.035612
23	其他金屬	.006339	.001513	.000236	.003807	.163559	.040626	.006136	.003690	.028209
24	金屬製品	.009158	.012441	.006027	.006786	.021462	.105516	.004346	.013336	.018492
25	電子零組件	.000000	.000000	.000000	.000000	.001111	.000001	.159008	.156413	.020129
26	電腦、電子及光學產品	.000000	.000019	.000018	.000067	.000000	.000017	.000270	.037531	.001925
27	電力設備	.000000	.000216	.000105	.000310	.000046	.000988	.003582	.006221	.182460
28	機械設備	.003791	.002100	.005805	.002498	.000867	.004100	.000697	.001527	.019460
29	汽車及其零件	.000000	.000000	.000000	.000000	.000000	.000000	.000000	.001215	.000000
30	其他運輸工具	.000000	.000002	.000000	.000000	.000000	.000016	.000000	.000000	.000042
31	家具	.000000	.000000	.000000	.000000	.000000	.000006	.000000	.000000	.000022
32	其他製品及機械修配	.003905	.002218	.005541	.004676	.003592	.001812	.006622	.000554	.001432
33	電力供應	.021670	.023101	.050494	.020449	.013995	.014790	.019043	.008593	.006940
34	燃氣供應	.000648	.000258	.006724	.000638	.000631	.001147	.001307	.000178	.000501
35	用水供應	.000359	.001153	.001689	.000812	.000598	.000803	.000449	.000202	.000197
36	污染整治	.000000	.000000	.005081	.026413	.033912	.000448	.000099	.000160	.000058
37	營造工程	.002136	.003081	.006210	.003710	.003079	.003224	.002319	.000957	.001090
38	批發及零售	.054021	.056358	.071634	.040972	.094742	.088895	.041530	.064905	.087235
39	運輸倉儲	.012109	.008399	.023952	.005757	.007108	.010277	.005124	.011488	.010146
40	住宿及餐飲	.000324	.006648	.001311	.000233	.000413	.001383	.001027	.002522	.001750
41	傳播服務	.000096	.000100	.000202	.000024	.000028	.000126	.000174	.000301	.000240
42	電信服務	.001979	.001805	.002470	.000266	.000626	.002280	.000835	.000567	.000777
43	資訊服務	.000079	.001369	.000518	.000067	.001096	.000214	.001282	.000614	.000457
44	金融及保險	.015234	.011592	.009382	.007035	.012969	.010608	.012913	.012501	.013892
45	不動產及住宅服務	.000937	.001130	.001934	.000050	.000480	.002221	.000593	.002153	.002300
46	專業、科學及技術服務	.010988	.004775	.005062	.000971	.003100	.003762	.004125	.009603	.004386
47	支援服務	.003380	.001770	.006767	.002183	.003318	.006546	.004115	.003666	.003806
48	公共行政；強制性社會安全	.003231	.002487	.002253	.001014	.001383	.003785	.001475	.000507	.002231
49	教育服務	.000088	.000009	.000078	.000170	.000405	.000623	.000161	.000164	.000459
50	醫療保健及社會工作服務	.000018	.000009	.000014	.000001	.000000	.000014	.000004	.000016	.000030
51	藝術、娛樂及休閒服務	.000210	.000181	.000167	.000040	.000180	.000355	.000054	.000150	.000185
52	其他服務	.003038	.002645	.001849	.001702	.001837	.006144	.001679	.001188	.000938
01-52	合計	.426634	.577543	.455198	.606469	.410957	.600073	.348307	.393520	.493314

表八、國產品投入係數表(D)(續)

供給部門	需要部門	28	29	30	31	32	33	34	35	36
		機 械 設 備	汽 車 及 其 零 件	其 他 運 輸 工 具	家 具	其 他 製 品 及 機 械 修 配	電 力 供 應	燃 氣 供 應	水 供 應	污 染 整 治
01	農 產	.000000	.000000	.000000	.000000	.000000	.000000	.000000	.000165	.000000
02	畜 產	.000000	.000000	.000000	.000000	.000000	.000000	.000000	.000000	.000000
03	林 產	.000000	.000000	.000000	.001573	.000116	.000000	.000000	.000000	.000000
04	漁 產	.000000	.000000	.000000	.000000	.000000	.000000	.000000	.000000	.000000
05	礦 產	.000016	.000008	.000006	.000180	.000038	.000015	.017031	.000000	.000042
06	加 工 食 品	.000164	.000000	.000000	.000000	.003488	.000037	.000013	.000000	.000000
07	飲 料	.000000	.000000	.000000	.000000	.000000	.000000	.000000	.000000	.000000
08	菸	.000000	.000000	.000000	.000000	.000000	.000000	.000000	.000000	.000000
09	紡 織 品	.000191	.001297	.001299	.012733	.019913	.000000	.000000	.000000	.000000
10	成 衣 及 服 飾 品	.000028	.000002	.000042	.000989	.000297	.000065	.000013	.000000	.000000
11	皮 革、毛 皮 及 其 製 品	.000473	.000763	.000026	.007835	.001730	.000000	.000000	.000000	.000000
12	木 材 及 其 製 品	.000595	.000330	.001117	.023549	.002249	.000000	.000000	.000000	.000000
13	紙 漿、紙 及 紙 製 品	.001294	.001255	.001931	.010741	.006390	.000000	.000052	.000000	.000048
14	印刷及資料儲存媒體複製	.000280	.000050	.000183	.000629	.000673	.000423	.000078	.000637	.000000
15	石 油 及 煤 製 品	.006724	.003148	.004979	.008239	.006538	.066843	.129379	.008071	.015978
16	化 學 材 料	.003047	.012382	.010889	.020793	.026367	.000219	.000105	.013829	.002208
17	化 學 製 品	.001036	.002963	.004806	.008898	.005299	.000264	.000602	.000755	.021546
18	藥 品	.000000	.000000	.000000	.000000	.000000	.000000	.000000	.000024	.000006
19	橡 膠 製 品	.013822	.009516	.015500	.002622	.005847	.000043	.000065	.000000	.000000
20	塑 膠 製 品	.004410	.021382	.010052	.041810	.025478	.000009	.000576	.006702	.017088
21	非 金 屬 礦 物 製 品	.001259	.006403	.001970	.007385	.001516	.000734	.000026	.000000	.000066
22	鋼 鐵	.178652	.057548	.061185	.160964	.045388	.000961	.001753	.001510	.002889
23	其 他 金 屬	.022228	.018223	.035790	.014516	.011013	.000000	.000000	.000000	.000006
24	金 屬 製 品	.054870	.018265	.024387	.055367	.030034	.000113	.000772	.001841	.004679
25	電 子 零 組 件	.012596	.001147	.001877	.000000	.011242	.000000	.000000	.000000	.051221
26	電腦、電子及光學產品	.002421	.000310	.000796	.000000	.001799	.000151	.001007	.000047	.000155
27	電 力 設 備	.032746	.010035	.009840	.001243	.015899	.001638	.000157	.000165	.002029
28	機 械 設 備	.065194	.006993	.017589	.006472	.031262	.001266	.000641	.001180	.028034
29	汽 車 及 其 零 件	.000178	.212708	.004668	.000000	.000017	.000000	.000013	.000000	.000000
30	其 他 運 輸 工 具	.000000	.000247	.189338	.000105	.016696	.000000	.000000	.000000	.000000
31	家 具	.000057	.000235	.000680	.052386	.000580	.000000	.000000	.000000	.000000
32	其 他 製 品 及 機 械 修 配	.002011	.001999	.007835	.002876	.043147	.023338	.003676	.036013	.024137
33	電 力 供 應	.006898	.008668	.007290	.008314	.011504	.105901	.007129	.046632	.013238
34	燃 氣 供 應	.000286	.000750	.000440	.000569	.000575	.001834	.134192	.000189	.001797
35	用 水 供 應	.000154	.000611	.000622	.000240	.000719	.000461	.000078	.250012	.000143
36	污 染 整 治	.000001	.000000	.000000	.000000	.000575	.000031	.000000	.000118	.184402
37	營 造 工 程	.002102	.000281	.002381	.003026	.007280	.001997	.001099	.014136	.014527
38	批 發 及 零 售	.106819	.112222	.097635	.118719	.080409	.010335	.014572	.011493	.037082
39	運 輸 倉 儲	.013363	.009106	.006927	.016793	.011655	.002608	.005468	.005475	.017064
40	住 宿 及 餐 飲	.002237	.000584	.001168	.004839	.005204	.000061	.000196	.001912	.016204
41	傳 播 服 務	.000258	.000046	.000253	.000150	.001984	.000042	.000092	.000496	.000161
42	電 信 服 務	.001827	.000474	.001117	.002442	.002411	.000182	.000131	.002006	.001546
43	資 訊 服 務	.000316	.000432	.001245	.002262	.001432	.000372	.000052	.005782	.000788
44	金 融 及 保 險	.008016	.007631	.007771	.010097	.009200	.007234	.007809	.010573	.015721
45	不 動 產 及 住 宅 服 務	.003482	.001467	.000494	.004374	.002639	.000202	.000222	.000047	.004608
46	專 業、科 學 及 技 術 服 務	.004741	.005474	.010777	.006397	.007283	.004031	.003022	.012130	.008863
47	支 援 服 務	.005562	.002346	.004434	.006786	.006633	.003600	.006370	.009959	.011251
48	公 共 行 政；強 制 性 社 會 安 全	.003364	.002234	.001258	.003520	.003240	.005607	.000693	.009015	.007061
49	教 育 服 務	.000047	.000129	.000157	.000629	.000479	.000172	.000052	.003186	.001492
50	醫 療 保 健 及 社 會 工 作 服 務	.000008	.000008	.000032	.000000	.000014	.000000	.000000	.000094	.000006
51	藝 術、娛 樂 及 休 閒 服 務	.000324	.000158	.000196	.000060	.001415	.000007	.000105	.000024	.000239
52	其 他 服 務	.002116	.002515	.001251	.002277	.007060	.001229	.000863	.005971	.006488
01-52	合 計	.566210	.542344	.552233	.633400	.474729	.242026	.338103	.460188	.512811

表八、國產品投入係數表(D)(續)

需要部門 供給部門		37	38	39	40	41	42	43	44	45
		營 造 工 程	批 發 及 零 售	運 輸 倉 儲	住 宿 及 餐 飲	傳 播 服 務	電 信 服 務	資 訊 服 務	金 融 及 保 險	不 動 產 及 住 宅 服 務
01	農	.000600	.000001	.000000	.026474	.000000	.000000	.000000	.000000	.000000
02	畜	.000000	.000000	.000000	.003776	.000000	.000000	.000000	.000000	.000000
03	林	.000002	.000000	.000000	.000000	.000000	.000000	.000000	.000000	.000000
04	漁	.000000	.000000	.000000	.001136	.000000	.000000	.000000	.000000	.000000
05	礦	.020462	.000000	.000000	.000000	.000000	.000000	.000000	.000000	.000000
06	加工食	.000000	.000000	.000074	.159066	.000000	.000000	.000000	.000000	.000000
07	飲	.000000	.000000	.000006	.006081	.000019	.000000	.000000	.000000	.000000
08	菸	.000000	.000000	.000000	.000106	.000000	.000000	.000000	.000000	.000000
09	紡織品	.000291	.000629	.000116	.003149	.000536	.000000	.000000	.000000	.000000
10	成衣及服飾品	.000297	.000000	.000063	.002349	.000068	.000000	.000000	.000000	.000000
11	皮革、毛皮及其製品	.000000	.000000	.000000	.000001	.000275	.000000	.000000	.000000	.000000
12	木材及其製品	.014380	.000507	.000051	.000343	.000285	.000000	.000000	.000000	.000000
13	紙漿、紙及紙製品	.001316	.007522	.000129	.014122	.016763	.000080	.006026	.001484	.000104
14	印刷及資料儲存媒體複製	.000075	.004076	.000774	.000256	.057322	.001988	.000458	.009955	.000152
15	石油及煤製品	.014165	.019342	.134661	.007477	.003201	.001181	.001307	.001133	.001950
16	化學材料	.000349	.000000	.000000	.000088	.000000	.000000	.000000	.000000	.000000
17	化學製品	.013827	.000183	.000284	.005778	.007396	.000000	.000051	.000241	.000030
18	藥品	.000000	.000000	.000000	.000033	.000000	.000000	.000000	.000000	.000000
19	橡膠製品	.000650	.000000	.003408	.000000	.000048	.000000	.000000	.000000	.000000
20	塑膠製品	.009265	.009082	.000006	.015702	.000246	.000000	.000000	.000000	.000000
21	非金屬礦物製品	.115731	.000000	.000002	.002538	.000116	.000000	.000000	.000000	.000000
22	鋼鐵	.125994	.000000	.000239	.000000	.000000	.000000	.000000	.000000	.000000
23	其他金屬	.001959	.000000	.000000	.000009	.000000	.000000	.000000	.000000	.000000
24	金屬製品	.081839	.000101	.000470	.004526	.000937	.000034	.001007	.000000	.000084
25	電子零組件	.000699	.000000	.000075	.000000	.001574	.000000	.005023	.000000	.000000
26	電腦、電子及光學產品	.002763	.000297	.000025	.000000	.008405	.005807	.011821	.000042	.000100
27	電力設備	.054194	.000125	.000499	.000280	.002245	.008246	.004195	.000037	.000267
28	機械設備	.024458	.000000	.000484	.000277	.000198	.000000	.000209	.000446	.000000
29	汽車及其零件	.000000	.001057	.003770	.000000	.000005	.000000	.000132	.000000	.000000
30	其他運輸工具	.000001	.000051	.000505	.000007	.000000	.000000	.000000	.000000	.000000
31	家具	.001174	.000000	.000011	.000004	.000000	.000000	.000000	.000000	.000000
32	其他製品及機械修配	.001226	.000646	.044904	.002775	.002593	.000318	.001439	.002289	.000311
33	電力供應	.002717	.016006	.008513	.014187	.004442	.011017	.005579	.003465	.003956
34	燃氣供應	.000173	.000710	.000188	.020649	.000473	.000406	.000381	.000229	.000746
35	用水供應	.000592	.000757	.000184	.001724	.000256	.000233	.000417	.000197	.000143
36	污染整治	.000001	.000000	.000096	.000003	.000145	.000000	.000000	.000000	.000000
37	營造工程	.001219	.008379	.010208	.003962	.013895	.025172	.002943	.001950	.064390
38	批發及零售	.087145	.018571	.027532	.074540	.086222	.064717	.041558	.002129	.002511
39	運輸倉儲	.018255	.019799	.063373	.005695	.007575	.007419	.011956	.008766	.001654
40	住宿及餐飲	.000950	.010313	.006293	.001639	.003911	.001161	.003284	.001894	.001268
41	傳播服務	.000280	.001751	.000698	.001021	.123137	.001843	.022939	.001266	.000465
42	電信服務	.002728	.008222	.003121	.004678	.006310	.104841	.047408	.006823	.001519
43	資訊服務	.000572	.007617	.002784	.008527	.002699	.002785	.077024	.007751	.005011
44	金融及保險	.006337	.015632	.013059	.010459	.006663	.007090	.008867	.145570	.075668
45	不動產及住宅服務	.002563	.036871	.012027	.021627	.006692	.006005	.010756	.019239	.007016
46	專業、科學及技術服務	.027437	.028251	.004318	.009681	.036408	.032486	.013604	.020235	.032043
47	支援服務	.006349	.017649	.013682	.008686	.006885	.030652	.011770	.011380	.002836
48	公共行政；強制性社會安全	.004567	.006578	.006175	.001691	.005171	.007783	.003079	.010739	.006164
49	教育服務	.000511	.000084	.000165	.000088	.000768	.002235	.000871	.000408	.000142
50	醫療保健及社會工作服務	.000003	.000002	.000006	.000012	.000024	.000000	.000000	.000008	.000000
51	藝術、娛樂及休閒服務	.000240	.002695	.000191	.000173	.026187	.000034	.000146	.000935	.000993
52	其他服務	.005523	.006339	.012082	.004770	.002762	.016716	.002347	.006351	.001433
01-52	合計	.653880	.249846	.375251	.450169	.442854	.340247	.296593	.264963	.210955

表八、國產品投入係數表(D)(續)

需要部門 供給部門	46 專業、 科學及 技術服 務	47 支 援 服 務	48 公共行 政；強 制性社 會安全	49 教 育 服 務	50 醫 療 保 健 及 社 會 工 作 服 務	51 藝 術 、 娛 樂 及 休 閒 服 務	52 其 他 服 務	01-52 中 間 需 要 合 計
01 農 產	.000107	.000858	.000639	.000362	.000000	.000000	.000999	.003777
02 畜 產	.000007	.000000	.000016	.000002	.000000	.000000	.000000	.004135
03 林 產	.000001	.000000	.000001	.000000	.000000	.000000	.000000	.000010
04 漁 產	.000001	.000000	.000092	.000000	.000000	.000093	.000014	.000249
05 礦 產	.000055	.000000	.000006	.000000	.000000	.000000	.000000	.001449
06 加 工 食 品	.000258	.000023	.001479	.000867	.000000	.013130	.001321	.008833
07 飲 料	.000009	.000000	.000325	.000114	.000000	.005633	.000317	.000193
08 菸	.000000	.000000	.000004	.000001	.000000	.000176	.000009	.000003
09 紡 織 品	.001579	.000006	.000030	.000194	.000242	.000417	.003345	.005554
10 成 衣 及 服 飾 品	.000581	.000000	.000328	.000222	.000048	.000137	.000005	.000237
11 皮 革、毛 皮 及 其 製 品	.000030	.000000	.000048	.000025	.000000	.000000	.000000	.000157
12 木 材 及 其 製 品	.001248	.000370	.000152	.000378	.000000	.000433	.000017	.000959
13 紙 漿、紙 及 紙 製 品	.005011	.006491	.001040	.000729	.001097	.002693	.001444	.004789
14 印 刷 及 資 料 儲 存 媒 體 複 製	.026599	.008279	.007558	.005182	.002786	.004903	.006361	.002929
15 石 油 及 煤 製 品	.010739	.021480	.005671	.000864	.004699	.004322	.006803	.022705
16 化 學 材 料	.006379	.001696	.000403	.003798	.008637	.000132	.000163	.042924
17 化 學 製 品	.008307	.021784	.000407	.001104	.002714	.002600	.020624	.005130
18 藥 品	.000875	.000000	.000120	.000511	.036503	.000071	.000016	.000909
19 橡 膠 製 品	.000134	.001159	.000185	.000135	.000185	.000000	.008863	.001519
20 塑 膠 製 品	.003885	.001188	.001239	.001225	.000218	.001640	.002789	.006350
21 非 金 屬 礦 物 製 品	.001337	.000000	.000370	.002088	.001521	.000000	.000827	.010646
22 鋼 鐵	.001105	.000000	.000412	.000510	.000000	.000000	.003320	.040951
23 其 他 金 屬	.001257	.000000	.000004	.000000	.000000	.000000	.000260	.005757
24 金 屬 製 品	.004018	.001639	.001590	.002529	.002928	.001042	.004243	.011183
25 電 子 零 組 件	.030165	.002936	.000253	.001641	.001209	.000000	.000357	.023830
26 電 腦、電 子 及 光 學 產 品	.004963	.003900	.000217	.002254	.000341	.005452	.000298	.001891
27 電 力 設 備	.005621	.002330	.000955	.004909	.002009	.000411	.004366	.007350
28 機 械 設 備	.001630	.006038	.000608	.001149	.002203	.000664	.001528	.004739
29 汽 車 及 其 零 件	.000229	.006563	.001422	.000166	.000456	.000093	.040434	.004130
30 其 他 運 輸 工 具	.000338	.000149	.000028	.000132	.001936	.000038	.011586	.002140
31 家 具	.000075	.000000	.000072	.001037	.000000	.000000	.002586	.000241
32 其 他 製 品 及 機 械 修 配	.002768	.010110	.004178	.005890	.008382	.023397	.002833	.005240
33 電 力 供 應	.005899	.004158	.005714	.018911	.016613	.022031	.013742	.016559
34 燃 氣 供 應	.000959	.001024	.000135	.000627	.001293	.001261	.001399	.001451
35 用 水 供 應	.000647	.000287	.000409	.000560	.000437	.001015	.001130	.000940
36 污 染 整 治	.000263	.000717	.029407	.010373	.004586	.000000	.000658	.004604
37 營 造 工 程	.003809	.004537	.007129	.007224	.005774	.006702	.002838	.007140
38 批 發 及 零 售	.037231	.038187	.018265	.015409	.113468	.029611	.041550	.044904
39 運 輸 倉 儲	.012374	.009605	.007997	.007087	.011667	.004700	.006685	.011177
40 住 宿 及 餐 飲	.006565	.002040	.007980	.006753	.003561	.006340	.018648	.003521
41 傳 播 服 務	.045667	.017686	.002536	.009446	.001553	.032057	.007395	.003465
42 電 信 服 務	.008849	.009952	.013365	.003455	.009985	.007541	.009735	.004897
43 資 訊 服 務	.003690	.007860	.005054	.002429	.002501	.005024	.000573	.003236
44 金 融 及 保 險	.018430	.010469	.019005	.005458	.009145	.013464	.009744	.018638
45 不 動 產 及 住 宅 服 務	.008919	.012833	.000760	.002333	.006779	.046547	.019000	.008242
46 專 業、科 學 及 技 術 服 務	.036919	.015175	.009867	.002813	.005102	.014682	.012704	.012445
47 支 援 服 務	.014763	.016340	.013946	.012858	.008656	.015307	.004038	.007586
48 公 共 行 政；強 制 性 社 會 安 全	.001870	.005019	.000007	.002669	.001996	.009543	.002342	.003344
49 教 育 服 務	.007877	.000496	.005361	.000774	.000516	.000066	.000085	.000664
50 醫 療 保 健 及 社 會 工 作 服 務	.000007	.000006	.000763	.000025	.000014	.000000	.000014	.000038
51 藝 術、娛 樂 及 休 閒 服 務	.009656	.001007	.001287	.000408	.000065	.023715	.008772	.001281
52 其 他 服 務	.002488	.004196	.006634	.001640	.006261	.006790	.011545	.003739
01-52 合 計	.346195	.258597	.185471	.149273	.288087	.313871	.298329	.388780

表九、國內關聯程度表 (I-D)⁻¹

供給部門 \ 需要部門	01	02	03	04	05	06	07	08	09
	農	畜	林	漁	礦	加	飲		
	產	產	產	產	產	工	菸	織	
	產	產	產	產	產	食	料	品	品
01 農產	1.199320	.154909	.000613	.031274	.000169	.144228	.021025	.009254	.000500
02 畜產	.008514	1.207702	.000516	.027826	.000135	.273029	.016776	.000211	.000509
03 林產	.000025	.000026	1.050943	.000014	.000004	.000010	.000015	.000001	.000009
04 漁產	.000068	.006278	.000035	1.018547	.000009	.011941	.000729	.000011	.000028
05 礦產	.000168	.000361	.000249	.000329	1.009476	.000439	.000761	.000115	.000649
06 加工食品	.006406	.571636	.002266	.132589	.000604	1.313414	.079690	.000694	.002171
07 飲料	.000068	.000754	.000076	.000050	.000020	.000318	1.007474	.000025	.000048
08 菸	.000000	.000001	.000001	.000000	.000000	.000001	.000001	1.000132	.000001
09 紡織品	.001725	.001559	.003173	.015938	.002581	.001679	.001848	.000420	1.434910
10 成衣及服飾品	.000130	.000065	.001224	.000033	.000102	.000075	.000078	.000032	.000265
11 皮革、毛皮及其製品	.000011	.000023	.000012	.000037	.000055	.000029	.000081	.000006	.000195
12 木材及其製品	.002098	.001720	.000112	.002496	.000583	.000860	.000873	.000175	.000721
13 紙漿、紙及紙製品	.002517	.012783	.000775	.005484	.001643	.022190	.042979	.033290	.009091
14 印刷及資料儲存媒體複製	.001112	.003521	.000706	.003966	.001025	.003484	.006197	.003561	.002119
15 石油及煤製品	.030421	.025977	.033728	.109181	.157884	.029773	.040986	.008015	.070998
16 化學材料	.082186	.022947	.009006	.012938	.010720	.029070	.050561	.005227	.456789
17 化學製品	.018345	.004855	.004532	.002858	.006486	.005601	.007216	.002549	.025528
18 藥品	.002307	.009668	.000082	.001256	.000038	.004001	.001505	.000046	.000024
19 橡膠製品	.000828	.003046	.000232	.000486	.008443	.001256	.000799	.000107	.002302
20 塑膠製品	.006160	.012871	.001975	.005029	.005824	.021065	.049017	.002335	.008959
21 非金屬礦物製品	.001117	.003223	.001961	.001666	.010299	.005020	.012788	.000627	.007005
22 鋼鐵	.003770	.008391	.004397	.006227	.033229	.008205	.045679	.001875	.006861
23 其他金屬	.000499	.001597	.000515	.000918	.002649	.002338	.019247	.002431	.000971
24 金屬製品	.004147	.011819	.004819	.003247	.018247	.012150	.100233	.000976	.004975
25 電子零組件	.000444	.001645	.000325	.000822	.001575	.001921	.002744	.001863	.000855
26 電腦、電子及光學產品	.000132	.000458	.000128	.000318	.000716	.000472	.000541	.000209	.000353
27 電力設備	.000829	.001283	.002000	.001653	.007151	.001246	.001498	.000607	.001707
28 機械設備	.002162	.002675	.002287	.004269	.034757	.002502	.002787	.000799	.002657
29 汽車及其零件	.000171	.000836	.001855	.000544	.000664	.000762	.000722	.000191	.000801
30 其他運輸工具	.000062	.000202	.000124	.001183	.000382	.000243	.000280	.000065	.000300
31 家具	.000012	.000031	.000026	.000035	.000078	.000032	.000038	.000014	.000045
32 其他製品及機械修配	.001839	.003777	.001603	.014919	.013351	.004573	.006642	.001278	.007709
33 電力供應	.011052	.028115	.006848	.030801	.050201	.031013	.031894	.008366	.069517
34 燃氣供應	.000283	.001163	.002279	.000505	.000905	.001756	.001365	.000230	.003602
35 用水供應	.000383	.002995	.000162	.000816	.001433	.003598	.002144	.000687	.003616
36 污染整治	.000965	.004298	.001351	.000892	.002378	.003952	.007918	.014387	.001782
37 營造工程	.003979	.007511	.004439	.007074	.020535	.005736	.005844	.003522	.008387
38 批發及零售	.043416	.277077	.011448	.127945	.062082	.179560	.132069	.020144	.118222
39 運輸倉儲	.005749	.025458	.019907	.023195	.045737	.023149	.017866	.004316	.020738
40 住宿及餐飲	.001743	.004705	.010194	.002481	.002199	.004755	.003510	.002619	.006303
41 傳播服務	.000621	.002762	.001066	.001352	.001643	.003092	.003876	.001506	.001577
42 電信服務	.001049	.004484	.002953	.004325	.005408	.004234	.003957	.001293	.004899
43 資訊服務	.000683	.003785	.000690	.001784	.001207	.003767	.002631	.000882	.003382
44 金融及保險	.008323	.030480	.018595	.015682	.013334	.024650	.019753	.003957	.025613
45 不動產及住宅服務	.002149	.012947	.001574	.009464	.005163	.010359	.007636	.005084	.010570
46 專業、科學及技術服務	.007222	.029931	.002066	.009970	.010155	.038312	.052846	.024338	.011842
47 支援服務	.001795	.009112	.002887	.004729	.006249	.009734	.009377	.002738	.009234
48 公共行政；強制性社會安全	.005038	.009705	.030034	.002413	.004123	.007337	.006403	.016126	.004027
49 教育服務	.000367	.001727	.001326	.000315	.000202	.000907	.000758	.000327	.000465
50 醫療保健及社會工作服務	.000063	.000060	.001685	.000027	.000006	.000043	.000012	.000013	.000044
51 藝術、娛樂及休閒服務	.000257	.001438	.000205	.000635	.000495	.001469	.001706	.000402	.000871
52 其他服務	.000969	.004519	.004884	.003716	.004731	.005758	.006664	.001595	.006827
01-52 合計	1.473699	2.538912	1.254889	1.654250	1.567083	2.265108	1.840042	1.189677	2.361573

表九、國內關聯程度表(I-D)⁻¹(續)

供給部門 \ 需要部門	10 成 衣 及 服 飾 品	11 皮 革 、 毛 皮 及 其 製 品	12 木 材 及 其 製 品	13 紙 漿 、 紙 及 紙 製 品	14 印 刷 及 資 料 儲 存 媒 體 複 製	15 石 油 及 煤 製 品	16 化 學 材 料	17 化 學 製 品	18 藥 品
01 農 產	.000719	.006598	.000476	.000414	.000404	.000041	.000134	.000711	.006086
02 畜 產	.000883	.012210	.000649	.000468	.000367	.000034	.000133	.001077	.004336
03 林 產	.000006	.000006	.000234	.000010	.000013	.000003	.000003	.000318	.000003
04 漁 產	.000043	.000539	.000033	.000026	.000023	.000002	.000007	.000051	.000141
05 礦 產	.000409	.000401	.000268	.000381	.000397	.001032	.000401	.000600	.001562
06 加 工 食 品	.003499	.058643	.003046	.002153	.001642	.000152	.000574	.005091	.014720
07 飲 料	.000068	.000048	.000034	.000038	.000052	.000004	.000014	.000033	.000046
08 菸	.000001	.000001	.000001	.000001	.000001	.000000	.000000	.000001	.000001
09 紡 織 品	.502550	.046499	.001454	.008442	.003463	.000215	.000520	.002242	.006916
10 成 衣 及 服 飾 品	1.066261	.000398	.000035	.000050	.000076	.000011	.000023	.000044	.000062
11 皮 革、毛 皮 及 其 製 品	.000559	1.055818	.000112	.000035	.000034	.000007	.000032	.000032	.000018
12 木 材 及 其 製 品	.000634	.003232	1.061543	.002133	.000641	.000105	.000273	.000705	.000350
13 紙 漿、紙 及 紙 製 品	.011178	.013711	.006811	1.235163	.195142	.000497	.003379	.012173	.024670
14 印 刷 及 資 料 儲 存 媒 體 複 製	.003996	.004144	.002679	.004866	1.017485	.000347	.000898	.003249	.003252
15 石 油 及 煤 製 品	.042514	.030103	.030489	.049017	.033420	1.079725	.134907	.055615	.019698
16 化 學 材 料	.171958	.141051	.037001	.087268	.047573	.005939	1.684402	.403719	.063318
17 化 學 製 品	.012404	.015284	.016101	.029378	.039799	.008649	.007075	1.076955	.006763
18 藥 品	.000039	.000196	.000026	.000027	.000025	.000031	.000012	.000043	1.071534
19 橡 膠 製 品	.002538	.001196	.000516	.000909	.000561	.000223	.000375	.000501	.000387
20 塑 膠 製 品	.012292	.052806	.017255	.018179	.019376	.001213	.002763	.017827	.011408
21 非 金 屬 礦 物 製 品	.003334	.002059	.001473	.001744	.001712	.000728	.001588	.005746	.031095
22 鋼	.007305	.008278	.009005	.008395	.012108	.005672	.005371	.010857	.004943
23 其 他 金 屬	.001051	.001327	.001207	.002462	.021301	.000594	.001147	.004251	.001279
24 金 屬 製 品	.005451	.011139	.013605	.005500	.010686	.002199	.002506	.016335	.004576
25 電 子 零 組 件	.001368	.001110	.000824	.005271	.001807	.000384	.000481	.001313	.004869
26 電 腦、電 子 及 光 學 產 品	.000536	.000312	.000426	.000450	.000537	.000757	.000245	.000410	.000510
27 電 力 設 備	.001958	.001250	.001260	.001912	.001569	.001208	.001255	.001386	.001164
28 機 械 設 備	.002446	.002114	.002296	.005377	.002932	.002662	.003035	.002020	.001092
29 汽 車 及 其 零 件	.001091	.000680	.000734	.000742	.000882	.000260	.000373	.000562	.000508
30 其 他 運 輸 工 具	.001035	.000471	.000226	.000325	.000339	.000065	.000159	.000203	.000164
31 家 具	.000052	.000035	.000033	.000038	.000043	.000050	.000034	.000030	.000026
32 其 他 製 品 及 機 械 修 配	.017277	.006034	.005069	.010373	.009504	.001994	.005613	.005772	.003538
33 電 力 供 應	.047661	.026448	.031700	.065710	.044937	.032668	.056162	.045496	.024151
34 燃 氣 供 應	.002175	.000892	.001120	.001571	.004821	.000169	.001891	.001298	.001779
35 用 水 供 應	.002200	.001785	.002308	.001317	.001615	.000818	.003044	.002223	.001889
36 污 染 整 治	.001589	.006459	.001111	.068757	.012521	.000303	.001214	.001592	.002097
37 營 造 工 程	.008173	.007471	.007366	.008892	.009375	.003649	.006348	.006402	.005883
38 批 發 及 零 售	.194087	.119287	.157602	.175206	.189365	.012622	.042725	.108204	.110246
39 運 輸 倉 儲	.029222	.019374	.026609	.022972	.017725	.003384	.011737	.018568	.016043
40 住 宿 及 餐 飲	.008498	.004270	.003522	.004576	.005714	.000458	.001719	.003885	.004833
41 傳 播 服 務	.003122	.002101	.002739	.002290	.002467	.000337	.000624	.002180	.003808
42 電 信 服 務	.008006	.005539	.007783	.005094	.011626	.000860	.001346	.004546	.004119
43 資 訊 服 務	.008235	.003475	.003835	.003673	.004526	.000471	.001317	.004484	.003395
44 金 融 及 保 險	.028276	.034057	.023189	.030554	.027044	.005827	.011600	.019685	.018174
45 不 動 產 及 住 宅 服 務	.019467	.008316	.008782	.010007	.015001	.000923	.002701	.006672	.007740
46 專 業、科 學 及 技 術 服 務	.020172	.012408	.013288	.017885	.016942	.003005	.004810	.025262	.053102
47 支 援 服 務	.016108	.008301	.006339	.009781	.013823	.003450	.005254	.011406	.008600
48 公 共 行 政；強 制 性 社 會 安 全	.008375	.006045	.009010	.005640	.008343	.001351	.002293	.003705	.006190
49 教 育 服 務	.000808	.000360	.000494	.000508	.000384	.000063	.000154	.000612	.000986
50 醫 療 保 健 及 社 會 工 作 服 務	.000105	.000113	.000037	.000008	.000009	.000002	.000013	.000022	.000031
51 藝 術、娛 樂 及 休 閒 服 務	.001683	.000926	.001059	.001017	.001901	.000110	.000298	.000960	.001517
52 其 他 服 務	.008263	.006336	.006091	.005276	.007674	.001338	.002109	.003657	.003425
01-52 合 計	2.291681	1.751654	1.528904	1.922279	1.819727	1.186613	2.015091	1.900729	1.567045

表九、國內關聯程度表 (I-D)⁻¹(續)

需要部門 供給部門		19	20	21	22	23	24	25	26	27
		橡膠製品	塑膠製品	非金屬礦物製品	鋼鐵	其他金屬	金屬製品	電子零組件	電腦、電子及光學產品	電力設備
01	農產	.000172	.000554	.000249	.000197	.000217	.000304	.000170	.000283	.000291
02	畜產	.000158	.000494	.000216	.000165	.000181	.000255	.000145	.000240	.000247
03	林產	.000011	.000006	.000007	.000005	.000003	.000008	.000004	.000002	.000003
04	漁產	.000010	.000031	.000013	.000010	.000012	.000016	.000009	.000015	.000016
05	礦產	.000273	.000339	.049668	.000725	.000414	.000562	.002362	.000533	.000352
06	加工食品	.000704	.002177	.000962	.000733	.000800	.001137	.000644	.001059	.001089
07	飲料	.000022	.000063	.000029	.000025	.000028	.000039	.000020	.000035	.000037
08	菸	.000000	.000001	.000001	.000000	.000001	.000001	.000000	.000001	.000001
09	紡織品	.035841	.018472	.004766	.000913	.000602	.001967	.003489	.001539	.002688
10	成衣及服飾品	.000106	.000248	.000140	.000041	.000030	.000174	.000144	.000070	.000043
11	皮革、毛皮及其製品	.000035	.000408	.000036	.000037	.000034	.000529	.000041	.000059	.000077
12	木材及其製品	.000523	.000510	.001864	.000307	.000279	.001491	.000273	.000252	.001186
13	紙漿、紙及紙製品	.007516	.007872	.017425	.001928	.004102	.007594	.004366	.007141	.007539
14	印刷及資料儲存媒體複製	.001498	.002411	.001704	.001144	.002066	.002578	.001183	.001666	.002180
15	石油及煤製品	.050670	.066314	.077544	.082328	.032349	.046389	.015325	.014641	.022333
16	化學材料	.268220	.591850	.052662	.018564	.023070	.042572	.045184	.043859	.047233
17	化學製品	.031998	.017414	.016478	.009799	.007889	.021642	.007717	.005274	.008225
18	藥品	.000022	.000022	.000020	.000013	.000015	.000020	.000012	.000023	.000019
19	橡膠製品	1.049279	.007938	.001231	.000396	.000307	.001690	.001718	.001648	.002888
20	塑膠製品	.007451	1.073965	.005066	.003296	.003669	.010601	.006064	.035964	.031798
21	非金屬礦物製品	.001498	.001862	1.104249	.007967	.003649	.006048	.049366	.009355	.004429
22	鋼鐵	.039219	.014795	.033145	1.761566	.037155	.474466	.010166	.022213	.100287
23	其他金屬	.009410	.003593	.001749	.009445	1.197655	.057528	.009727	.007718	.044523
24	金屬製品	.013471	.017399	.011195	.016274	.030930	1.125592	.007950	.018629	.030577
25	電子零組件	.001112	.000810	.001518	.004261	.005402	.002152	1.189994	.194389	.031255
26	電腦、電子及光學產品	.000309	.000325	.000419	.000415	.000295	.000420	.000573	1.039327	.002806
27	電力設備	.001229	.001593	.002226	.002378	.001351	.003117	.006137	.009584	1.225264
28	機械設備	.005646	.004186	.010162	.007715	.003687	.007901	.002272	.002918	.026871
29	汽車及其零件	.000568	.000564	.000659	.000538	.000564	.000950	.000392	.002062	.000573
30	其他運輸工具	.000259	.000232	.000337	.000353	.000253	.000362	.000281	.000160	.000250
31	家具	.000032	.000035	.000040	.000039	.000030	.000057	.000025	.000020	.000053
32	其他製品及機械修配	.007687	.006527	.011589	.012680	.007994	.007994	.010517	.004226	.005158
33	電力供應	.041279	.052456	.074056	.048105	.026605	.038847	.033249	.021434	.021234
34	燃氣供應	.001481	.001468	.009148	.001848	.001426	.002437	.002510	.000998	.001368
35	用水供應	.001341	.002989	.003004	.002253	.001340	.002192	.001108	.000792	.000915
36	污染整治	.002441	.001542	.009271	.057788	.051453	.019159	.001596	.001867	.005890
37	營造工程	.005425	.007385	.010934	.009567	.007067	.008954	.004832	.003856	.004965
38	批發及零售	.079696	.087790	.099815	.087138	.129520	.140714	.063902	.091052	.134640
39	運輸倉儲	.019467	.017136	.035402	.015878	.014931	.021490	.011039	.018285	.020108
40	住宿及餐飲	.002147	.009021	.003455	.002815	.003241	.004295	.002478	.004583	.004570
41	傳播服務	.001590	.001315	.001636	.000984	.001291	.001719	.001235	.001803	.001743
42	電信服務	.004215	.004185	.005285	.002275	.003114	.005570	.002663	.002692	.003569
43	資訊服務	.001575	.003205	.002206	.001447	.003122	.002328	.002734	.002365	.002561
44	金融及保險	.025627	.022860	.019259	.020278	.024729	.025572	.022368	.023589	.028475
45	不動產及住宅服務	.005542	.006102	.007539	.004770	.006941	.009537	.004288	.007152	.009528
46	專業、科學及技術服務	.017435	.011286	.012154	.007143	.010366	.012410	.009164	.016095	.012641
47	支援服務	.007709	.006628	.012096	.007879	.008688	.013530	.007890	.008095	.009735
48	公共行政；強制性社會安全	.005289	.004850	.004818	.003845	.003900	.007083	.003178	.002465	.005084
49	教育服務	.000362	.000236	.000326	.000542	.000754	.001057	.000354	.000420	.000823
50	醫療保健及社會工作服務	.000027	.000020	.000021	.000007	.000005	.000024	.000009	.000022	.000043
51	藝術、娛樂及休閒服務	.000806	.000734	.000768	.000549	.000852	.001187	.000478	.000739	.000926
52	其他服務	.005145	.004976	.004339	.004953	.004436	.010052	.003331	.003212	.003583
01-52	合計	1.763548	2.089193	1.722897	2.224317	1.668814	2.154310	1.554678	1.636421	1.872694

表九、國內關聯程度表 (I-D)⁻¹(續)

需要部門 供給部門		28	29	30	31	32	33	34	35	36
		機 械 設 備	汽 車 及 其 零 件	其 他 運 輸 工 具	家 具	其 他 製 品 及 機 械 修 配	電 力 供 應	燃 氣 供 應	用 水 供 應	污 染 整 治
01	農產	.000367	.000246	.000281	.000598	.001051	.000079	.000067	.000588	.001329
02	畜產	.000335	.000213	.000240	.000571	.001451	.000079	.000054	.000272	.001150
03	林產	.000003	.000004	.000007	.001756	.000132	.000004	.000002	.000008	.000014
04	漁產	.000021	.000013	.000015	.000034	.000072	.000005	.000003	.000017	.000073
05	礦產	.000469	.000640	.000436	.000994	.000569	.000268	.020072	.000618	.000890
06	加工食品	.001500	.000945	.001065	.002561	.006807	.000366	.000241	.001211	.005071
07	飲料	.000044	.000032	.000036	.000064	.000071	.000009	.000008	.000037	.000150
08	菸	.000001	.000001	.000001	.000001	.000001	.000000	.000000	.000001	.000003
09	紡織品	.001777	.004003	.004180	.022047	.031582	.000962	.000331	.002010	.002116
10	成衣及服飾品	.000081	.000045	.000105	.001189	.000397	.000098	.000029	.000064	.000111
11	皮革、毛皮及其製品	.000590	.001071	.000113	.008810	.001980	.000056	.000014	.000112	.000104
12	木材及其製品	.001069	.000757	.001861	.026857	.002976	.000155	.000097	.000544	.000586
13	紙漿、紙及紙製品	.004982	.005143	.006229	.018158	.011647	.000847	.000730	.002069	.003194
14	印刷及資料儲存媒體複製	.002080	.001835	.002187	.002832	.002587	.001048	.000660	.002434	.001797
15	石油及煤製品	.036978	.026226	.028347	.045152	.030640	.083531	.167632	.025841	.037204
16	化學材料	.023994	.054719	.046696	.085993	.084249	.003928	.003076	.043202	.036865
17	化學製品	.006454	.007651	.010539	.016635	.010700	.001654	.002682	.003582	.031818
18	藥品	.000021	.000020	.000028	.000028	.000040	.000011	.000011	.000069	.000048
19	橡膠製品	.016049	.013367	.020951	.003845	.007954	.000358	.000403	.000725	.001390
20	塑膠製品	.009537	.032495	.017256	.052123	.032663	.001332	.001554	.012277	.026426
21	非金屬礦物製品	.005026	.010562	.004916	.011639	.004973	.001498	.000677	.003148	.006570
22	鋼鐵	.371971	.148362	.163666	.334615	.120495	.007213	.007093	.018060	.033409
23	其他金屬	.035783	.031168	.057548	.024268	.019647	.000801	.000423	.001696	.003544
24	金屬製品	.072364	.030683	.040603	.072336	.042550	.001999	.002318	.007717	.014262
25	電子零組件	.019308	.003602	.005478	.002007	.016752	.000878	.000674	.002015	.076977
26	電腦、電子及光學產品	.003152	.000783	.001522	.000483	.002505	.000399	.001446	.000660	.000798
27	電力設備	.044399	.016985	.017303	.003589	.023625	.003315	.000955	.003550	.007602
28	機械設備	1.073359	.011484	.025709	.010340	.037634	.002952	.002263	.004753	.039504
29	汽車及其零件	.000998	1.270909	.007962	.000868	.001088	.000233	.000290	.000791	.000988
30	其他運輸工具	.000273	.000635	1.233945	.000456	.021789	.000616	.000158	.001265	.000905
31	家具	.000100	.000346	.000923	1.055324	.000709	.000032	.000020	.000096	.000087
32	其他製品及機械修配	.007472	.006246	.013814	.008905	1.049180	.028004	.005868	.053497	.034842
33	電力供應	.026703	.025958	.024185	.032681	.028615	1.122632	.016298	.075539	.029064
34	燃氣供應	.001321	.001834	.001386	.001887	.001596	.002496	1.155137	.000825	.003631
35	用水供應	.001126	.001732	.001740	.001512	.001798	.000850	.000345	1.333746	.000812
36	污染整治	.014178	.006727	.008310	.013364	.006485	.000652	.000389	.001635	1.228069
37	營造工程	.007479	.004503	.007104	.009262	.011721	.003289	.002833	.021042	.021367
38	批發及零售	.157449	.171506	.156437	.175582	.122821	.018427	.023284	.032916	.075816
39	運輸倉儲	.024857	.020301	.017589	.030269	.021264	.004816	.009204	.011917	.028838
40	住宿及餐飲	.005265	.003607	.004188	.008643	.008162	.000689	.000780	.004068	.022168
41	傳播服務	.001930	.001678	.002379	.002177	.004138	.000707	.000759	.002904	.002227
42	電信服務	.005133	.003520	.004463	.006572	.005629	.000988	.000976	.005141	.004732
43	資訊服務	.002521	.002755	.003784	.005184	.003607	.000936	.000598	.009448	.003004
44	金融及保險	.022421	.020932	.021408	.026374	.021390	.011540	.012989	.021445	.031167
45	不動產及住宅服務	.011500	.009826	.008203	.013519	.009551	.001557	.001844	.003066	.011217
46	專業、科學及技術服務	.013755	.015277	.021903	.016891	.015860	.006440	.005676	.021170	.018496
47	支援服務	.012534	.008707	.011412	.014566	.012571	.005476	.009044	.016674	.018900
48	公共行政；強制性社會安全	.006627	.005427	.004238	.007342	.006031	.006891	.001597	.013732	.010994
49	教育服務	.000435	.000458	.000567	.001078	.000830	.000320	.000146	.004606	.002175
50	醫療保健及社會工作服務	.000019	.000019	.000047	.000015	.000026	.000006	.000002	.000139	.000020
51	藝術、娛樂及休閒服務	.001178	.001040	.001137	.001010	.002355	.000238	.000324	.000663	.001035
52	其他服務	.005685	.005912	.004403	.006376	.010228	.002132	.001791	.009759	.010554
01-52	合計	2.062674	1.992912	2.018844	2.189383	1.863196	1.333811	1.463867	1.783366	1.894111

表九、國內關聯程度表 (I-D)⁻¹(續)

需要部門 供給部門		37	38	39	40	41	42	43	44	45
		營 造 工 程	批 發 及 零 售	運 輸 倉 儲	住 宿 及 餐 飲	傳 播 服 務	電 信 服 務	資 訊 服 務	金 融 及 保 險	不 動 產 及 住 宅 服 務
01	農產	.001035	.000717	.000554	.055670	.000535	.000306	.000327	.000231	.000206
02	畜產	.000271	.000597	.000484	.048535	.000506	.000194	.000264	.000176	.000130
03	林產	.000015	.000002	.000008	.000006	.000005	.000002	.000001	.000001	.000001
04	漁產	.000017	.000039	.000030	.003099	.000033	.000013	.000017	.000012	.000009
05	礦產	.026718	.000402	.000539	.000852	.000605	.000860	.000245	.000157	.001788
06	加工食品	.001188	.002624	.002158	.212708	.002280	.000856	.001161	.000780	.000573
07	飲料	.000042	.000098	.000068	.006210	.000253	.000039	.000044	.000037	.000028
08	菸	.000001	.000002	.000001	.000107	.000006	.000001	.000001	.000001	.000001
09	紡織品	.002303	.001550	.002167	.006847	.001957	.000559	.000463	.000362	.000344
10	成衣及服飾品	.000398	.000067	.000127	.002553	.000157	.000056	.000039	.000036	.000059
11	皮革、毛皮及其製品	.000098	.000017	.000107	.000031	.000353	.000015	.000021	.000013	.000012
12	木材及其製品	.015965	.000856	.000476	.000831	.000917	.000640	.000237	.000157	.001116
13	紙漿、紙及紙製品	.007235	.011834	.002144	.023301	.039166	.03076	.010632	.005431	.001770
14	印刷及資料儲存媒體複製	.002726	.006191	.002056	.002381	.069325	.004944	.003728	.013269	.002593
15	石油及煤製品	.052995	.030034	.160725	.026074	.015757	.010466	.008540	.005936	.007881
16	化學材料	.030504	.009238	.008041	.024465	.012879	.004588	.003872	.002542	.003298
17	化學製品	.022251	.002583	.003569	.009711	.014219	.003020	.001907	.001984	.002269
18	藥品	.000046	.000045	.000023	.000800	.000063	.000049	.000027	.000032	.000041
19	橡膠製品	.002058	.000369	.004524	.000592	.000383	.000453	.000252	.000225	.000209
20	塑膠製品	.016038	.011209	.002900	.022574	.004702	.002509	.001985	.000912	.001504
21	非金屬礦物製品	.130667	.001904	.002181	.004920	.003262	.004333	.001514	.000811	.008745
22	鋼鐵	.282685	.005123	.012569	.007616	.008798	.011003	.004426	.002702	.019199
23	其他金屬	.012243	.000610	.001598	.001231	.002331	.001205	.000806	.000566	.001013
24	金屬製品	.100936	.002346	.004830	.009558	.005172	.004300	.002977	.001206	.007120
25	電子零組件	.005915	.001756	.001563	.001333	.006555	.003658	.010369	.001390	.001915
26	電腦、電子及光學產品	.003631	.000922	.000548	.000539	.010804	.007448	.014229	.000545	.000710
27	電力設備	.069295	.001803	.003302	.001689	.005514	.014250	.007332	.001052	.005330
28	機械設備	.031831	.001013	.003515	.001670	.001791	.001830	.001085	.001157	.002357
29	汽車及其零件	.001024	.002125	.006144	.000753	.000733	.001613	.000786	.000680	.000292
30	其他運輸工具	.000352	.000283	.001952	.000268	.000262	.000390	.000172	.000232	.000103
31	家具	.001292	.000046	.000112	.000044	.000053	.000105	.000029	.000037	.000097
32	其他製品及機械修配	.007650	.003348	.051606	.005732	.006469	.002631	.003572	.004218	.001717
33	電力供應	.029367	.022877	.018793	.027829	.016043	.018699	.011447	.007050	.007912
34	燃氣供應	.002142	.001406	.000709	.024550	.001501	.000983	.000876	.000595	.001183
35	用水供應	.002019	.001284	.000638	.003219	.000886	.000663	.000831	.000451	.000432
36	污染整治	.011334	.001215	.001110	.002209	.003160	.001098	.001024	.000951	.001147
37	營造工程	1.007744	.012753	.013972	.008639	.020020	.030868	.007406	.004993	.066282
38	批發及零售	.146843	1.032370	.045424	.120401	.129857	.088480	.061979	.011822	.016651
39	運輸倉儲	.034196	.024397	1.071539	.014440	.016033	.013803	.017633	.012833	.005978
40	住宿及餐飲	.004371	.011689	.008173	1.004167	.007215	.003429	.005049	.003128	.002280
41	傳播服務	.003379	.004916	.002301	.003450	1.145221	.006086	.030363	.004001	.003204
42	電信服務	.006943	.011465	.005580	.008273	.011779	1.119948	.059196	.010684	.003935
43	資訊服務	.002981	.009680	.004402	.011366	.005654	.005079	1.084926	.010604	.006814
44	金融及保險	.022066	.025886	.021933	.023509	.018443	.015679	.016982	1.175108	.092546
45	不動產及住宅服務	.010894	.040661	.016295	.028297	.016278	.012280	.016017	.024475	1.010565
46	專業、科學及技術服務	.038149	.034651	.009673	.022662	.051582	.043934	.022492	.027582	.038937
47	支援服務	.014544	.021140	.017844	.014051	.014013	.038602	.017578	.015545	.006128
48	公共行政；強制性社會安全	.008249	.008252	.008105	.004759	.008604	.010450	.005181	.013442	.008076
49	教育服務	.001126	.000502	.000393	.000490	.001446	.002996	.001359	.000834	.000608
50	醫療保健及社會工作服務	.000018	.000010	.000015	.000026	.000037	.000011	.000006	.000021	.000008
51	藝術、娛樂及休閒服務	.001404	.003527	.000785	.001068	.031802	.001179	.001499	.001701	.001711
52	其他服務	.009563	.008007	.014646	.007382	.005855	.020580	.004844	.008478	.003092
01-52	合計	2.186757	1.376440	1.542952	1.813484	1.721274	1.520260	1.447747	1.381191	1.349916

表九、國內關聯程度表(I-D)⁻¹(續)

需要部門 供給部門	46 專業、 科學及 技術服 務	47 支 援 服 務	48 公 共 行 政； 強 制 性 社 會 安 全	49 教 育 服 務	50 醫 療 保 健 及 社 會 工 作 服 務	51 藝 術、 娛 樂 及 休 閒 服 務	52 其 他 服 務	01-52 合 計
01 農 產	.000738	.001300	.001576	.001033	.000583	.002596	.002603	1.653927
02 畜 產	.000579	.000239	.000925	.000640	.000456	.004215	.001436	1.621488
03 林 產	.000006	.000009	.000004	.000004	.000003	.000005	.000013	1.053707
04 漁 產	.000036	.000015	.000143	.000036	.000024	.000291	.000098	1.042809
05 礦 產	.000475	.000294	.000314	.000382	.000432	.000407	.000322	1.132974
06 加 工 食 品	.022555	.001042	.004143	.002889	.001853	.020099	.006446	2.491419
07 飲 料	.000138	.000040	.000401	.000171	.000045	.005884	.000509	1.023925
08 菸	.000003	.000001	.000005	.000002	.000001	.000181	.000014	1.000485
09 紡 織 品	.003476	.000855	.000735	.000905	.001313	.001918	.006043	2.207217
10 成 衣 及 服 飾 品	.000694	.000039	.000394	.000274	.000089	.000211	.000088	1.077361
11 皮 革、毛 皮 及 其 製 品	.000072	.000046	.000073	.000060	.000030	.000070	.000089	1.072308
12 木 材 及 其 製 品	.001657	.000676	.000402	.000651	.000302	.000858	.000374	1.146957
13 紙 漿、紙 及 紙 製 品	.015412	.012125	.004187	.003330	.004997	.007952	.005685	1.910236
14 印刷及資料儲存媒體複製	.032558	.011139	.009061	.006570	.004447	.009012	.008470	1.288968
15 石 油 及 煤 製 品	.022514	.031504	.012280	.007702	.016280	.013486	.017645	3.311715
16 化 學 材 料	.024485	.017523	.005570	.011009	.021960	.008416	.020592	5.046593
17 化 學 製 品	.012979	.025936	.003063	.003002	.004897	.005470	.024946	1.650336
18 藥 品	.000998	.000029	.000192	.000566	.039132	.000173	.000064	1.133581
19 橡 膠 製 品	.000544	.001716	.000504	.000390	.000598	.000463	.010436	1.180559
20 塑 膠 製 品	.007114	.003828	.003408	.002987	.003079	.004777	.006974	1.726389
21 非 金 屬 礦 物 製 品	.004448	.001588	.001955	.003791	.004262	.002109	.002678	1.509787
22 鋼	.009600	.008863	.006742	.007563	.007457	.008624	.021264	4.312696
23 其 他 金 屬	.003549	.001481	.000840	.000977	.001058	.001296	.003495	1.616311
24 金 屬 製 品	.007405	.004817	.003959	.004912	.005594	.005063	.008926	1.968579
25 電 子 零 組 件	.039412	.005898	.003518	.003925	.002968	.002863	.001915	1.683160
26 電腦、電子及光學產品	.006324	.004789	.000700	.002705	.000787	.006667	.000832	1.126325
27 電 力 設 備	.008765	.004702	.002682	.007237	.003991	.002742	.007406	1.552229
28 機 械 設 備	.003034	.007784	.002640	.002619	.003674	.002552	.003375	1.430152
29 汽 車 及 其 零 件	.000919	.008993	.002488	.000577	.001414	.000906	.052380	1.385204
30 其 他 運 輸 工 具	.000651	.000557	.000317	.000385	.002766	.000763	.014640	1.292450
31 家 具	.000121	.000041	.000124	.001120	.000047	.000062	.002804	1.064759
32 其 他 製 品 及 機 械 修 配	.006066	.012567	.006848	.008179	.011144	.027327	.005553	1.567692
33 電 力 供 應	.015248	.010948	.010555	.024504	.025185	.030773	.022958	2.681866
34 燃 氣 供 應	.001885	.001597	.000689	.001171	.002038	.002091	.002536	1.266550
35 用 水 供 應	.001291	.000690	.000760	.000936	.000971	.001741	.001956	1.411393
36 污 染 整 治	.002001	.002218	.036731	.013401	.006420	.001340	.002194	1.651938
37 營 造 工 程	.007921	.007847	.009427	.008894	.009188	.012630	.006614	1.517371
38 批 發 及 零 售	.065042	.057505	.031508	.026828	.130681	.051753	.067785	6.014739
39 運 輸 倉 儲	.018626	.014414	.011856	.010083	.017733	.009606	.012066	1.999774
40 住 宿 及 餐 飲	.008667	.003586	.009596	.007739	.005818	.008222	.020430	1.283718
41 傳 播 服 務	.055932	.022381	.004559	.011701	.003397	.039760	.010469	1.420498
42 電 信 服 務	.012988	.013512	.016643	.005064	.013576	.011187	.012964	1.475980
43 資 訊 服 務	.005920	.009914	.006524	.003399	.004536	.007272	.002228	1.286898
44 金 融 及 保 險	.029502	.018359	.026115	.009624	.017301	.025562	.019091	2.318924
45 不 動 產 及 住 宅 服 務	.014671	.016959	.003944	.004556	.013276	.052159	.024137	1.581698
46 專業、科學及技術服務	1.046314	.021832	.014406	.006158	.013780	.024002	.019965	2.033838
47 支 援 服 務	.019892	1.020146	.017167	.015022	.013309	.019669	.008074	1.603774
48 公共行政；強制性社會安全	.004202	.006674	1.001505	.003741	.004098	.011897	.004287	1.351067
49 教 育 服 務	.008430	.000828	.005638	1.000934	.000771	.000470	.000390	1.053467
50 醫療保健及社會工作服務	.000015	.000014	.000766	.000030	1.000020	.000013	.000022	1.003797
51 藝術、娛樂及休閒服務	.012212	.002179	.001839	.000963	.000837	1.026006	.009887	1.131568
52 其 他 服 務	.004716	.005923	.008257	.002693	.008365	.008903	1.013577	1.319580
01-52 合 計	1.552805	1.407957	1.298681	1.244035	1.436983	1.492515	1.499745	89.690736

表十、進口品交易表 (按C. I. F. + 進口稅淨額)

單位：新台幣百萬元

供給部門 \ 需要部門		01	02	03	04	05	06	07	08	09
		農	畜	林	漁	礦	加	飲		紡
		產	產	產	產	產	工 食 品	料	菸	織 品
01	農 產	1 769	2 049	0	0	0	93 327	2 163	0	14 891
02	畜 產	51	12	0	2	0	775	0	0	2 364
03	林 產	157	39	0	0	0	0	0	0	0
04	漁 產	0	0	0	3 029	0	1 133	0	0	0
05	礦 產	0	6	0	12	403	598	48	0	1 840
06	加 工 食 品	1	9 303	0	36	0	48 562	3 022	0	13
07	飲 料	0	0	0	0	0	11	627	0	0
08	菸	0	0	0	0	0	0	0	2 161	0
09	紡 織 品	32	0	0	2 042	22	138	0	0	13 407
10	成 衣 及 服 飾 品	0	0	0	13	0	0	0	0	2
11	皮 革、毛 皮 及 其 製 品	0	0	0	0	0	33	0	0	50
12	木 材 及 其 製 品	28	0	0	50	228	0	0	0	0
13	紙 漿、紙 及 紙 製 品	0	0	0	0	0	245	380	96	77
14	印 刷 及 資 料 儲 存 媒 體 複 製	0	0	0	3	0	0	0	0	41
15	石 油 及 煤 製 品	318	0	0	15 260	410	573	224	144	1 472
16	化 學 材 料	3 920	22	0	3	0	1 035	517	818	12 703
17	化 學 製 品	550	0	0	170	661	607	344	36	8 176
18	藥 品	0	16	0	89	0	536	4	0	0
19	橡 膠 製 品	34	33	0	0	1	10	0	0	393
20	塑 膠 製 品	953	0	0	70	53	1 889	415	6	742
21	非 金 屬 礦 物 製 品	0	0	0	0	0	2	489	0	591
22	鋼	0	0	0	146	66	0	0	0	1
23	其 他 金 屬	0	0	0	0	0	615	3	22	0
24	金 屬 製 品	165	39	0	8	63	97	100	0	63
25	電 子 零 組 件	0	0	0	0	0	0	0	0	0
26	電 腦、電 子 及 光 學 產 品	3	0	0	0	10	0	0	0	1
27	電 力 設 備	9	0	2	42	5	7	0	0	39
28	機 械 設 備	1 373	38	0	368	1 414	364	330	0	287
29	汽 車 及 其 零 件	0	0	0	0	1	46	0	0	2
30	其 他 運 輸 工 具	0	0	0	1 250	0	0	0	0	0
31	家 具	0	0	0	0	0	0	0	0	0
32	其 他 製 品 及 機 械 修 配	9	0	0	3 015	1	24	42	0	69
33	電 力 供 應	0	0	0	0	0	0	0	0	0
34	燃 氣 供 應	0	0	0	0	0	0	0	0	0
35	用 水 供 應	0	0	0	10	0	0	0	0	0
36	污 染 整 治	0	0	0	0	0	0	0	0	0
37	營 造 工 程	0	0	0	0	0	0	0	0	0
38	批 發 及 零 售	0	0	0	275	16	1 160	221	0	507
39	運 輸 倉 儲	0	0	0	203	2	114	3	2	79
40	住 宿 及 餐 飲	42	0	8	22	23	596	67	65	696
41	傳 播 服 務	0	0	0	10	0	0	0	0	0
42	電 信 服 務	0	0	0	0	0	0	0	0	0
43	資 訊 服 務	0	0	0	0	1	50	0	0	41
44	金 融 及 保 險	0	2	0	15	0	50	0	0	132
45	不 動 產 及 住 宅 服 務	0	0	0	50	0	0	0	0	0
46	專 業、科 學 及 技 術 服 務	235	0	0	9	10	685	90	5	755
47	支 援 服 務	0	0	0	0	262	541	30	389	63
48	公 共 行 政；強 制 性 社 會 安 全	0	0	0	0	0	0	0	0	0
49	教 育 服 務	0	2	0	2	0	2	0	0	2
50	醫 療 保 健 及 社 會 工 作 服 務	0	0	0	0	0	0	0	0	0
51	藝 術、娛 樂 及 休 閒 服 務	0	0	0	0	0	0	0	0	0
52	其 他 服 務	0	0	0	8	0	0	0	0	0
01-52	合 計	9 649	11 561	10	26 212	3 652	153 825	9 119	3 744	59 499

表十、進口品交易表(按 C. I. F. + 進口稅淨額) (續)

單位：新台幣百萬元

供給部門 \ 需要部門		10	11	12	13	14	15	16	17	18
		成衣及服飾品	皮革、毛皮及其製品	木材及其製品	紙漿、紙及紙製品	印刷及資料儲存媒體複製	石油及煤製品	化學材料	化學製品	藥品
01 農產	0	0	0	0	0	0	0	0	0	122
02 畜產	0	0	0	0	0	0	0	0	0	2
03 林產	0	70	3 351	446	0	0	0	0	45	0
04 漁產	0	0	0	0	0	0	0	0	0	0
05 礦產	0	17	0	399	51	960 849	18 449	826	106	106
06 加工食品	0	6 938	0	141	0	0	264	378	114	114
07 飲料	0	0	0	0	0	0	0	0	0	0
08 菸	0	0	0	0	0	0	0	0	0	0
09 紡織品	4 929	374	0	1 224	124	0	56	365	200	200
10 成衣及服飾品	116	2	0	0	0	0	0	0	0	3
11 皮革、毛皮及其製品	10	6 558	0	0	0	0	0	0	0	0
12 木材及其製品	0	0	11 100	4 296	0	0	0	0	0	0
13 紙漿、紙及紙製品	6	25	209	39 472	6 783	0	4 190	177	560	560
14 印刷及資料儲存媒體複製	25	0	0	69	117	0	0	7	0	0
15 石油及煤製品	23	115	32	1 443	43	59 651	269 166	778	24	24
16 化學材料	17	2 178	254	3 063	754	29	528 701	43 626	1 773	1 773
17 化學製品	22	1 867	309	1 833	5 139	4 748	20 842	38 882	1 240	1 240
18 藥品	0	0	0	0	0	38	0	0	18 569	18 569
19 橡膠製品	7	10	0	157	0	139	64	25	15	15
20 塑膠製品	63	306	128	2 122	1 583	105	885	1 600	728	728
21 非金屬礦物製品	0	1	5	0	0	172	2 323	403	133	133
22 鋼鐵	0	0	0	5	1	2 826	294	4	0	0
23 其他金屬	0	18	53	227	757	8	21 283	4 734	3	3
24 金屬製品	52	212	25	35	73	569	430	259	183	183
25 電子零組件	0	0	0	0	0	0	0	0	9	9
26 電腦、電子及光學產品	0	0	0	0	752	1 626	980	2	0	0
27 電力設備	8	4	0	26	0	228	18	20	0	0
28 機械設備	39	30	83	519	133	4 322	2 886	116	0	0
29 汽車及其零件	18	0	0	0	0	453	0	0	0	0
30 其他運輸工具	0	0	0	0	0	0	0	0	0	0
31 家	0	0	0	0	0	0	0	0	0	0
32 其他製品及機械修配	206	12	3	26	12	4	17	17	230	230
33 電力供應	0	0	0	0	0	0	0	0	0	0
34 燃氣供應	0	0	0	0	0	0	0	0	0	0
35 用水供應	0	0	0	0	0	0	0	0	0	0
36 污染整治	0	0	0	0	0	0	93	0	0	0
37 營造工程	0	0	0	0	0	0	0	0	0	0
38 批發及零售	375	23	52	236	80	35	842	533	741	741
39 運輸倉儲	20	29	5	24	2	11	149	76	39	39
40 住宿及餐飲	152	96	76	89	53	99	560	571	4 291	4 291
41 傳播服務	0	0	0	0	0	0	0	0	0	0
42 電信服務	0	0	0	0	0	0	0	0	0	0
43 資訊服務	34	10	10	20	25	17	49	68	4	4
44 金融及保險	29	40	37	75	6	9	278	87	43	43
45 不動產及住宅服務	0	0	0	0	0	0	0	0	0	0
46 專業、科學及技術服務	240	107	159	695	436	451	885	276	101	101
47 支援服務	152	7	4	49	0	111	2 037	672	150	150
48 公共行政；強制性社會安全	0	0	0	0	0	0	0	0	0	0
49 教育服務	3	0	0	0	0	3	0	0	0	0
50 醫療保健及社會工作服務	0	0	0	0	0	0	0	0	0	0
51 藝術、娛樂及休閒服務	0	0	0	0	0	0	0	0	0	0
52 其他服務	0	0	0	0	0	0	0	0	0	0
01-52 合計	6 546	19 049	15 895	56 691	16 924	1 036 503	875 741	94 547	29 383	29 383

表十、進口品交易表(按 C. I. F. + 進口稅淨額) (續)

單位：新台幣百萬元

需要部門 供給部門		19	20	21	22	23	24	25	26	27
		橡膠製品	塑膠製品	非金屬礦物製品	鋼鐵	其他金屬	金屬製品	電子零件	電腦、電子及光學產品	電力設備
01 農產	0	0	0	0	0	0	0	0	0	0
02 畜產	0	0	0	0	0	0	0	0	0	0
03 林產	13 484	20	0	0	0	0	0	0	0	1
04 漁產	0	0	0	0	0	0	0	0	0	0
05 礦產	57	400	30 537	127 145	5 584	41	855	2	142	
06 加工食品	0	0	4	0	0	0	0	0	0	0
07 飲料	0	0	0	0	0	0	0	0	0	0
08 菸	0	0	0	0	0	0	0	0	0	0
09 紡織品	1 560	1 139	442	93	0	129	684	61	62	
10 成衣及服飾品	0	19	0	0	0	2	40	0	0	0
11 皮革、毛皮及其製品	0	157	0	0	0	0	1	23	0	0
12 木材及其製品	0	124	79	15	0	566	32	0	3	3
13 紙漿、紙及紙製品	11	544	406	64	21	63	494	202	76	76
14 印刷及資料儲存媒體複製	0	0	0	0	0	10	763	170	2	2
15 石油及煤製品	409	72	3 936	10 878	362	821	377	15	619	619
16 化學材料	12 752	44 417	10 855	2 385	16 766	4 361	162 515	10 170	5 116	5 116
17 化學製品	2 339	15 196	3 033	797	749	2 547	57 916	2 153	1 224	1 224
18 藥品	0	0	0	0	0	0	0	81	0	0
19 橡膠製品	2 207	233	8	0	0	488	1 023	417	423	423
20 塑膠製品	353	23 394	800	49	22	1 376	53 479	3 499	1 354	1 354
21 非金屬礦物製品	7	26	36 328	7 469	7	209	44 144	1 306	1 074	1 074
22 鋼鐵	351	95	1 185	317 147	451	28 341	602	744	5 153	5 153
23 其他金屬	0	498	601	56 032	162 929	35 756	55 742	3 795	78 764	78 764
24 金屬製品	836	605	675	5 096	251	11 820	4 071	5 033	2 417	2 417
25 電子零組件	0	0	0	0	0	1	954 393	248 615	7 590	7 590
26 電腦、電子及光學產品	0	17	1	201	0	264	8 100	76 651	1 642	1 642
27 電力設備	0	382	34	748	4	478	8 436	9 595	39 603	39 603
28 機械設備	121	1 363	2 892	3 047	233	2 226	31 343	1 436	8 143	8 143
29 汽車及其零件	0	0	0	0	0	0	0	91	31	31
30 其他運輸工具	0	0	0	0	0	0	0	0	0	0
31 家	0	0	0	0	0	0	0	0	0	0
32 其他製品及機械修配	11	189	16	38	8	49	196	284	23	23
33 電力供應	0	0	0	0	0	0	0	0	0	0
34 燃氣供應	0	0	0	0	0	0	0	0	0	0
35 用水供應	0	0	0	0	0	0	0	0	0	0
36 污染整治	0	0	0	29	0	0	0	0	0	0
37 營造工程	0	0	0	0	0	0	0	0	0	0
38 批發及零售	195	437	61	509	177	533	1 530	1 322	681	681
39 運輸倉儲	39	139	135	43	13	378	2 382	655	146	146
40 住宿及餐飲	119	3 726	435	434	119	1 268	2 412	2 567	498	498
41 傳播服務	0	0	0	0	0	0	18	4	1	1
42 電信服務	0	0	0	0	0	0	0	0	0	0
43 資訊服務	3	9	12	0	0	12	274	0	0	0
44 金融及保險	60	1 069	87	537	157	226	2 189	1 374	371	371
45 不動產及住宅服務	0	0	0	0	0	0	0	0	0	0
46 專業、科學及技術服務	556	1 629	826	977	102	735	5 836	1 035	910	910
47 支援服務	98	51	25 562	190	753	1 224	40 392	3 893	312	312
48 公共行政；強制性社會安全	0	0	0	0	0	0	0	0	0	0
49 教育服務	0	0	3	30	5	57	6	115	133	133
50 醫療保健及社會工作服務	0	0	0	0	0	0	0	0	0	0
51 藝術、娛樂及休閒服務	0	0	0	0	0	0	0	0	0	0
52 其他服務	0	0	0	0	0	0	0	0	0	0
01-52 合計	35 568	95 950	118 953	533 953	188 713	93 981	1 440 245	375 308	156 514	156 514

表十、進口品交易表(按C.I.F.+進口稅淨額)(續)

單位：新台幣百萬元

需要部門 供給部門		28	29	30	31	32	33	34	35	36
		機 械 設 備	汽 車 及 其 零 件	其 他 運 輸 工 具	家 具	其 他 製 品 及 機 械 修 配	電 力 供 應	燃 氣 供 應	用 水 供 應	污 染 整 治
01	農產	0	0	0	0	0	0	0	1	0
02	畜產	0	0	0	0	0	0	0	0	0
03	林產	0	0	0	131	727	0	0	0	0
04	漁產	0	0	0	0	0	0	0	0	0
05	礦產	170	45	70	0	279	352 774	41 985	1	10
06	加工食品	0	0	0	0	1 556	1	0	0	0
07	飲料	0	0	0	0	0	0	0	0	0
08	菸	0	0	0	0	0	0	0	0	0
09	紡織品	281	217	199	62	2 593	0	0	0	0
10	成衣及服飾品	0	0	0	0	90	0	0	0	0
11	皮革、毛皮及其製品	16	1 491	29	576	490	0	0	0	0
12	木材及其製品	69	294	736	3 801	1 062	0	0	0	0
13	紙漿、紙及紙製品	89	76	36	17	135	0	0	0	0
14	印刷及資料儲存媒體複製	51	1	14	3	184	0	0	0	0
15	石油及煤製品	371	99	133	38	173	15 772	11 986	0	240
16	化學材料	844	1 104	347	524	4 174	124	0	224	0
17	化學製品	713	283	729	110	668	28	7	5	1 054
18	藥品	0	0	0	0	0	0	0	31	0
19	橡膠製品	1 917	1 724	1 109	43	456	45	0	0	0
20	塑膠製品	1 222	879	244	372	1 249	1	2	33	22
21	非金屬礦物製品	907	704	109	79	397	13	0	0	0
22	鋼鐵	25 411	5 832	3 191	473	1 162	8	0	0	130
23	其他金屬	10 648	7 915	2 426	809	5 460	0	0	0	567
24	金屬製品	18 672	3 208	807	833	3 425	173	0	0	32
25	電子零組件	5 708	853	1 058	0	2 611	0	0	0	1 507
26	電腦、電子及光學產品	15 245	921	2 434	0	1 223	63	65	49	2 883
27	電力設備	23 204	4 042	1 341	28	1 987	899	0	0	43
28	機械設備	122 688	5 558	3 544	353	32 717	1 445	118	74	640
29	汽車及其零件	460	77 494	71	0	0	0	0	0	0
30	其他運輸工具	0	14	48 292	0	5 194	0	0	0	0
31	家具	0	116	290	1 497	7	0	0	0	0
32	其他製品及機械修配	84	9	32	17	9 037	10	1	2	45
33	電力供應	0	0	0	0	0	0	0	0	0
34	燃氣供應	0	0	0	0	0	0	0	0	0
35	用水供應	0	0	0	0	0	0	0	0	0
36	污染整治	0	0	0	0	0	0	0	0	0
37	營造工程	0	0	0	0	0	0	0	0	0
38	批發及零售	1 137	375	275	111	203	0	9	0	0
39	運輸倉儲	885	84	83	33	228	24	3	3	4
40	住宿及餐飲	2 561	500	332	358	419	56	5	19	347
41	傳播服務	70	0	0	0	0	0	0	0	0
42	電信服務	0	0	0	0	0	0	0	0	0
43	資訊服務	29	29	28	14	6	17	0	0	0
44	金融及保險	352	127	65	34	77	187	0	0	0
45	不動產及住宅服務	0	0	0	0	0	0	0	0	0
46	專業、科學及技術服務	846	752	986	533	331	1 311	58	107	150
47	支援服務	128	1 437	768	4	478	26	0	0	59
48	公共行政；強制性社會安全	0	0	0	0	0	0	0	0	0
49	教育服務	1	3	9	1	0	2	0	0	0
50	醫療保健及社會工作服務	0	0	0	0	0	0	0	0	0
51	藝術、娛樂及休閒服務	0	0	0	0	20	0	0	0	0
52	其他服務	0	0	0	0	0	0	0	0	0
01-52	合計	234 779	116 186	69 787	10 854	78 818	372 979	54 239	549	7 733

表十、進口品交易表(按C.I.F.+進口稅淨額)(續)

單位：新台幣百萬元

需要部門 供給部門		37	38	39	40	41	42	43	44	45
		營 造 工 程	批 發 及 零 售	運 輸 倉 儲	住 宿 及 餐 飲	傳 播 服 務	電 信 服 務	資 訊 服 務	金 融 及 保 險	不 動 產 及 住 宅 服 務
01	農產	165	0	0	1 185	0	0	0	0	0
02	畜產	0	0	0	0	0	0	0	0	0
03	林產	2 483	0	0	0	0	0	0	0	0
04	漁產	0	0	0	39	0	0	0	0	0
05	礦產	4 269	0	43	0	0	0	0	0	0
06	加工食品	0	0	7	22 177	0	0	0	0	0
07	飲料	0	0	0	842	0	0	0	0	0
08	菸	0	0	0	450	0	0	0	0	0
09	紡織品	99	322	76	670	35	0	0	0	0
10	成衣及服飾品	259	0	0	38	33	0	0	0	0
11	皮革、毛皮及其製品	0	0	0	0	22	0	0	0	0
12	木材及其製品	11 411	576	17	57	0	0	0	0	0
13	紙漿、紙及紙製品	14	3 017	0	788	9 991	0	0	34	0
14	印刷及資料儲存媒體複製	29	893	54	80	5	345	50	0	0
15	石油及煤製品	320	345	100 073	348	0	0	0	5	12
16	化學材料	104	0	0	0	0	0	0	0	0
17	化學製品	6 662	54	143	2 170	795	0	0	187	10
18	藥品	0	0	0	0	0	0	0	0	0
19	橡膠製品	527	0	1 155	0	0	0	0	0	0
20	塑膠製品	10 023	9 428	0	150	5	0	0	0	0
21	非金屬礦物製品	13 023	0	0	333	0	0	0	0	0
22	鋼鐵	3 657	0	640	0	0	0	0	0	0
23	其他金屬	722	0	0	0	0	0	0	0	0
24	金屬製品	6 115	0	94	332	7	0	4	0	0
25	電子零組件	347	0	7	0	436	0	7 333	0	0
26	電腦、電子及光學產品	1 566	229	27	5	2 168	3 008	5 293	170	18
27	電力設備	14 844	217	92	17	68	724	728	0	592
28	機械設備	13 564	0	271	0	228	0	20	670	0
29	汽車及其零件	0	1 606	294	0	0	0	0	0	0
30	其他運輸工具	0	0	2 013	0	0	0	0	0	0
31	家	1 318	0	0	0	0	0	0	0	0
32	其他製品及機械修配	66	2 608	2 859	31	68	59	220	223	34
33	電力供應	0	0	46	0	0	0	0	0	0
34	燃氣供應	0	0	0	0	0	0	0	0	0
35	用水供應	0	0	12	0	0	0	0	0	0
36	污染整治	0	0	0	0	0	0	0	0	0
37	營造工程	0	0	32	0	0	0	0	0	0
38	批發及零售	354	29 888	5 398	179	744	0	1 254	0	0
39	運輸倉儲	285	1 524	117 152	29	106	33	93	404	70
40	住宿及餐飲	1 239	54 305	6 040	139	1 128	150	1 844	8 447	1 814
41	傳播服務	0	1 156	5	0	13 116	73	244	530	0
42	電信服務	0	0	345	0	0	18 997	0	0	0
43	資訊服務	53	6 174	118	307	353	14	1 335	1 169	678
44	金融及保險	177	4 310	282	15	4	3	0	22 388	77
45	不動產及住宅服務	0	0	90	0	0	0	0	0	0
46	專業、科學及技術服務	9 057	13 236	2 341	1 536	1 127	915	1 625	13 154	7 517
47	支援服務	1 327	59 674	43 927	243	116	1 651	1 396	1 090	312
48	公共行政；強制性社會安全	0	0	0	0	0	0	0	0	0
49	教育服務	53	64	40	0	10	0	0	10	11
50	醫療保健及社會工作服務	0	0	3	0	0	0	0	0	0
51	藝術、娛樂及休閒服務	0	0	0	0	0	0	0	0	0
52	其他服務	0	0	0	0	0	0	0	0	0
01-52	合計	104 132	189 626	283 696	32 160	30 565	25 972	21 439	48 481	11 145

表十、進口品交易表(按 C. I. F. + 進口稅淨額) (續)

單位：新台幣百萬元

供給部門 \ 需要部門		46	47	48	49	50	51	52	01-52
		專業、科學及技術服務	支援服務	公共行政；強制性社會安全	教育服務	醫療保健及社會工作服務	藝術、娛樂及休閒服務	其他服務	中間需要合計
01 農產	產	13	4	207	0	0	0	28	115 924
02 畜產	產	0	0	0	6	0	0	0	3 212
03 林產	產	0	0	0	0	0	0	0	20 954
04 漁產	產	0	0	0	0	0	0	0	4 201
05 礦產	產	56	0	0	0	0	0	0	1 548 069
06 加工食品	產	4	0	294	105	0	693	0	93 613
07 飲料	產	0	0	42	14	0	0	78	1 614
08 菸	產	0	0	0	0	0	0	0	2 611
09 紡織品	產	77	0	85	9	0	6	181	31 995
10 成衣及服飾品	產	129	0	142	0	0	0	0	888
11 皮革、毛皮及其製品	產	60	0	133	0	0	0	0	9 649
12 木材及其製品	產	380	30	26	0	0	0	3	34 983
13 紙漿、紙及紙製品	產	1 827	2 408	145	4	6	41	275	73 004
14 印刷及資料儲存媒體複製	產	9	46	1 463	96	0	0	36	4 566
15 石油及煤製品	產	929	2 135	655	0	47	0	2 166	503 012
16 化學材料	產	3 502	0	40	536	276	0	0	880 549
17 化學製品	產	2 890	2 275	1 137	215	1 256	29	8 127	200 927
18 藥品	產	637	0	730	196	29 553	0	0	50 480
19 橡膠製品	產	0	29	184	30	0	0	1 347	14 253
20 塑膠製品	產	660	443	1 606	78	10	22	142	122 565
21 非金屬礦物製品	產	53	0	452	69	141	0	0	110 969
22 鋼鐵	產	30	0	4	0	0	0	6	397 956
23 其他金屬	產	0	0	0	0	0	0	0	450 387
24 金屬製品	產	648	5	25 441	13	0	3	733	93 722
25 電子零組件	產	39 390	0	851	258	0	0	91	1 271 058
26 電腦、電子及光學產品	產	11 181	2 488	1 293	6 678	13 718	1 351	1 130	163 456
27 電力設備	產	1 803	1 471	1 771	2 057	40	122	1 789	117 567
28 機械設備	產	445	1 290	146	554	1 274	174	818	249 697
29 汽車及其零件	產	518	283	378	98	11	0	2 953	84 808
30 其他運輸工具	產	0	0	0	0	0	0	1 538	58 301
31 家具	產	0	0	116	292	0	0	23	3 659
32 其他製品及機械修配	產	774	126	579	1 824	6 077	1 071	260	30 617
33 電力供應	產	0	0	967	0	0	0	0	1 013
34 燃氣供應	產	0	0	6	0	0	0	0	6
35 用水供應	產	0	0	54	0	0	0	0	76
36 污染整治	產	0	0	194	0	0	0	0	316
37 營造工程	產	0	0	0	0	0	0	0	32
38 批發及零售	產	1 880	1 212	0	0	144	586	870	55 160
39 運輸倉儲	產	798	250	1 276	431	193	62	850	129 591
40 住宿及餐飲	產	6 062	564	7 999	1 272	1 295	861	4 429	121 269
41 傳播服務	產	3 502	195	793	206	0	667	7	20 597
42 電信服務	產	0	0	3 510	0	0	0	0	22 852
43 資訊服務	產	1 026	189	1 962	0	22	29	68	14 259
44 金融及保險	產	13	85	53	0	0	1	12	35 135
45 不動產及住宅服務	產	0	0	468	0	0	0	0	608
46 專業、科學及技術服務	產	8 265	1 548	1 152	803	1 099	199	938	87 331
47 支援服務	產	3 593	2 324	368	319	157	38	538	196 915
48 公共行政；強制性社會安全	產	0	0	0	0	0	0	0	0
49 教育服務	產	6	0	102	49	24	0	0	748
50 醫療保健及社會工作服務	產	0	0	0	0	0	0	0	3
51 藝術、娛樂及休閒服務	產	348	0	1 349	2	0	0	0	1 719
52 其他服務	產	0	0	194	0	0	0	0	202
01-52 合計	產	91 508	19 400	58 367	16 214	55 343	5 955	29 436	7 437 098

表十、進口品交易表(按 C. I. F. + 進口稅淨額) (續)

單位：新台幣百萬元

需要部門 供給部門		53 民 間 消 費	54 政 府 消 費	55 固 定 資 本 形 成	56 存 貨 變 動	57 商 品 及 服 務 輸 出	53-57 最 終 需 要 合 計
01	農產	25 522	0	0	1 700	111	27 333
02	畜產	757	0	217	- 1	0	973
03	林產	41	0	0	- 386	589	244
04	漁產	5 423	0	0	0	9	5 432
05	礦產	0	0	0	- 7 247	287	- 6 960
06	加工食品	110 107	0	0	559	947	111 613
07	飲料	35 130	0	0	10	1 110	36 250
08	菸	44 553	0	0	627	142	45 322
09	紡織品	8 767	0	334	- 51	273	9 323
10	成衣及服飾品	55 656	0	0	30	529	56 215
11	皮革、毛皮及其製品	30 848	0	0	91	1 002	31 941
12	木材及其製品	621	0	0	13	25	659
13	紙漿、紙及紙製品	5 326	0	0	136	433	5 895
14	印刷及資料儲存媒體複製	18	0	0	2	60	80
15	石油及煤製品	4 476	0	0	83	31 791	36 350
16	化學材料	201	0	0	8 128	7 065	15 394
17	化學製品	31 640	0	0	1 083	5 814	38 537
18	藥品	8 458	23 852	0	1 467	548	34 325
19	橡膠製品	9 783	0	0	202	277	10 262
20	塑膠製品	9 186	0	0	1 098	2 640	12 924
21	非金屬礦物製品	7 457	0	0	- 19	1 067	8 505
22	鋼	0	0	0	- 1 543	136	- 1 407
23	其他金屬	3	0	0	8 294	15 287	23 584
24	金屬製品	6 563	0	6 259	- 215	3 307	15 914
25	電子零組件	24 029	0	0	- 12 777	225 107	236 359
26	電腦、電子及光學產品	108 059	0	198 499	13 784	53 617	373 959
27	電力設備	38 373	2	9 709	- 1 179	7 063	53 968
28	機械設備	362	0	472 030	- 817	6 582	478 157
29	汽車及其零件	83 617	0	49 217	2 940	118	135 892
30	其他運輸工具	2 865	0	8 456	1 405	1 771	14 497
31	家具	11 869	0	2 290	501	232	14 892
32	其他製品及機械修配	29 712	0	1 724	1 386	8 392	41 214
33	電力供應	2 495	0	0	0	0	2 495
34	燃氣供應	1 209	0	0	0	0	1 209
35	用水供應	702	0	0	0	0	702
36	污染整治	1	0	0	0	0	1
37	營造工程	0	0	177	0	0	177
38	批發及零售	0	0	0	0	0	0
39	運輸倉儲	69 063	0	0	0	0	69 063
40	住宿及餐飲	104 928	0	0	0	0	104 928
41	傳播服務	29 503	0	0	- 83	4 738	34 158
42	電信服務	679	0	0	0	0	679
43	資訊服務	0	0	13 794	0	0	13 794
44	金融及保險	15 193	0	0	0	0	15 193
45	不動產及住宅服務	12 659	0	0	0	0	12 659
46	專業、科學及技術服務	623	0	0	0	0	623
47	支援服務	4 357	0	0	0	0	4 357
48	公共行政；強制性社會安全	3 553	0	0	0	0	3 553
49	教育服務	19 897	0	0	0	0	19 897
50	醫療保健及社會工作服務	2 907	0	0	0	100	3 007
51	藝術、娛樂及休閒服務	24 974	0	0	0	0	24 974
52	其他服務	3 475	0	0	0	0	3 475
01-52	合計	995 640	23 854	762 706	19 221	381 169	2 182 590

表十、進口品交易表(按C. I. F. + 進口稅淨額)(續)

單位：新台幣百萬元

需要部門 供給部門		01-57=58-59 總 需 要 總 供 給	58 商 品 及 服 務 輸 入	59 進 口 稅 淨 額
01	農產	143 257	139 648	3 609
02	畜產	4 185	4 029	156
03	林產	21 198	21 197	1
04	漁產	9 633	9 151	482
05	礦產	1 541 109	1 541 077	32
06	加工食品	205 226	189 320	15 906
07	飲料	37 864	29 087	8 777
08	菸	47 933	18 440	29 493
09	紡織品	41 318	39 276	2 042
10	成衣及服飾品	57 103	52 691	4 412
11	皮革、毛皮及其製品	41 590	39 549	2 041
12	木材及其製品	35 642	35 173	469
13	紙漿、紙及紙製品	78 899	78 896	3
14	印刷及資料儲存媒體複製	4 646	4 637	9
15	石油及煤製品	539 362	538 241	1 121
16	化學材料	895 943	888 871	7 072
17	化學製品	239 464	235 544	3 920
18	藥品	84 805	84 368	437
19	橡膠製品	24 515	21 919	2 596
20	塑膠製品	135 489	132 445	3 044
21	非金屬礦物製品	119 474	116 355	3 119
22	鋼鐵	396 549	396 387	162
23	其他金屬	473 971	472 919	1 052
24	金屬製品	109 636	107 409	2 227
25	電子零組件	1 507 417	1 506 572	845
26	電腦、電子及光學產品	537 415	533 449	3 966
27	電力設備	171 535	165 006	6 529
28	機械設備	727 854	720 553	7 301
29	汽車及其零件	220 700	171 168	49 532
30	其他運輸工具	72 798	71 602	1 196
31	家具	18 551	18 345	206
32	其他製品及機械修配	71 831	70 839	992
33	電力供應	3 508	3 508	0
34	燃氣供應	1 215	1 215	0
35	用水供應	778	778	0
36	污染整治	317	315	2
37	營造工程	209	209	0
38	批發及零售	55 160	55 160	0
39	運輸倉儲	198 654	198 654	0
40	住宿及餐飲	226 197	226 197	0
41	傳播服務	54 755	54 755	0
42	電信服務	23 531	23 531	0
43	資訊服務	28 053	28 053	0
44	金融及保險	50 328	50 328	0
45	不動產及住宅服務	13 267	13 267	0
46	專業、科學及技術服務	87 954	87 954	0
47	支援服務	201 272	201 272	0
48	公共行政；強制性社會安全	3 553	3 553	0
49	教育服務	20 645	20 645	0
50	醫療保健及社會工作服務	3 010	3 010	0
51	藝術、娛樂及休閒服務	26 693	26 693	0
52	其他服務	3 677	3 677	0
01-52	合計	9 619 688	9 456 937	162 751

表十一、進口品交易表(按C.I.F.計值)

單位：新台幣百萬元

需要部門 供給部門		01	02	03	04	05	06	07	08	09
		農	畜	林	漁	礦	加	飲	菸	紡
		產	產	產	產	產	工 食 品	料		織 品
01	農	1 711	2 041	0	0	0	92 619	2 094	0	14 891
02	畜	51	12	0	2	0	649	0	0	2 364
03	林	157	39	0	0	0	0	0	0	0
04	漁	0	0	0	2 849	0	1 094	0	0	0
05	礦	0	6	0	12	403	598	48	0	1 840
06	加工食品	1	9 280	0	36	0	45 893	2 842	0	13
07	飲料	0	0	0	0	0	9	552	0	0
08	菸	0	0	0	0	0	0	0	1 874	0
09	紡織品	31	0	0	1 947	20	132	0	0	13 011
10	成衣及服飾	0	0	0	12	0	0	0	0	2
11	皮革、毛皮及其製品	0	0	0	0	0	33	0	0	50
12	木材及其製品	28	0	0	50	228	0	0	0	0
13	紙漿、紙及紙製品	0	0	0	0	0	245	380	96	77
14	印刷及資料儲存媒體複製	0	0	0	3	0	0	0	0	41
15	石油及煤製品	313	0	0	15 219	404	572	222	143	1 465
16	化學材料	3 919	22	0	3	0	1 015	413	802	12 530
17	化學製品	542	0	0	166	660	596	337	35	7 959
18	藥品	0	16	0	89	0	533	4	0	0
19	橡膠製品	32	31	0	0	1	9	0	0	373
20	塑膠製品	934	0	0	67	52	1 828	398	6	732
21	非金屬礦物製品	0	0	0	0	0	2	470	0	579
22	鋼鐵	0	0	0	146	66	0	0	0	1
23	其他金屬	0	0	0	0	0	604	3	22	0
24	金屬製品	158	38	0	8	61	95	97	0	62
25	電子零組件	0	0	0	0	0	0	0	0	0
26	電腦、電子及光學產品	3	0	0	0	10	0	0	0	1
27	電力設備	9	0	2	41	5	7	0	0	38
28	機械設備	1 356	37	0	358	1 367	358	328	0	283
29	汽車及其零件	0	0	0	0	1	42	0	0	2
30	其他運輸工具	0	0	0	1 250	0	0	0	0	0
31	家具	0	0	0	0	0	0	0	0	0
32	其他製品及機械修配	9	0	0	2 964	1	24	41	0	68
33	電力供應	0	0	0	0	0	0	0	0	0
34	燃氣供應	0	0	0	0	0	0	0	0	0
35	用水供應	0	0	0	10	0	0	0	0	0
36	污染整治	0	0	0	0	0	0	0	0	0
37	營造工程	0	0	0	0	0	0	0	0	0
38	批發及零售	0	0	0	275	16	1 160	221	0	507
39	運輸倉儲	0	0	0	203	2	114	3	2	79
40	住宿及餐飲	42	0	8	22	23	596	67	65	696
41	傳播服務	0	0	0	10	0	0	0	0	0
42	電信服務	0	0	0	0	0	0	0	0	0
43	資訊服務	0	0	0	0	1	50	0	0	41
44	金融及保險	0	2	0	15	0	50	0	0	132
45	不動產及住宅服務	0	0	0	50	0	0	0	0	0
46	專業、科學及技術服務	235	0	0	9	10	685	90	5	755
47	支援服務	0	0	0	0	262	541	30	389	63
48	公共行政；強制性社會安全	0	0	0	0	0	0	0	0	0
49	教育服務	0	2	0	2	0	2	0	0	2
50	醫療保健及社會工作服務	0	0	0	0	0	0	0	0	0
51	藝術、娛樂及休閒服務	0	0	0	0	0	0	0	0	0
52	其他服務	0	0	0	8	0	0	0	0	0
01-52 合計		9 531	11 526	10	25 826	3 593	150 155	8 640	3 439	58 657
進口稅淨額		118	35	0	386	59	3 670	479	305	842

表十一、進口品交易表(按 C. I. F. 計值)(續)

單位：新台幣百萬元

需要部門 供給部門		10	11	12	13	14	15	16	17	18
		成衣及服飾品	皮革、毛皮及其製品	木材及其製品	紙漿、紙及紙製品	印刷及資料儲存媒體複製	石油及煤製品	化學材料	化學製品	藥品
01 農產	0	0	0	0	0	0	0	0	0	119
02 畜產	0	0	0	0	0	0	0	0	0	2
03 林產	0	70	3 351	446	0	0	0	0	45	0
04 漁產	0	0	0	0	0	0	0	0	0	0
05 礦產	0	17	0	399	51	960 849	18 439	826	106	106
06 加工食品	0	6 938	0	134	0	0	264	361	103	103
07 飲料	0	0	0	0	0	0	0	0	0	0
08 菸	0	0	0	0	0	0	0	0	0	0
09 紡織品	4 644	356	0	1 172	119	0	54	350	188	188
10 成衣及服飾品	107	2	0	0	0	0	0	0	3	3
11 皮革、毛皮及其製品	10	6 500	0	0	0	0	0	0	0	0
12 木材及其製品	0	0	10 992	4 294	0	0	0	0	0	0
13 紙漿、紙及紙製品	6	25	209	39 471	6 783	0	4 190	177	560	560
14 印刷及資料儲存媒體複製	25	0	0	69	117	0	0	7	0	0
15 石油及煤製品	23	115	32	1 435	42	59 542	269 074	776	24	24
16 化學材料	17	2 128	247	2 995	739	29	525 686	42 996	1 673	1 673
17 化學製品	22	1 842	303	1 788	4 982	4 658	20 482	38 067	1 217	1 217
18 藥品	0	0	0	0	0	38	0	0	18 525	18 525
19 橡膠製品	7	10	0	146	0	125	60	23	14	14
20 塑膠製品	61	294	126	2 073	1 539	104	861	1 539	700	700
21 非金屬礦物製品	0	1	5	0	0	165	2 252	390	128	128
22 鋼鐵	0	0	0	5	1	2 826	294	4	0	0
23 其他金屬	0	18	51	223	727	8	21 274	4 731	3	3
24 金屬製品	51	207	24	34	71	552	415	246	179	179
25 電子零組件	0	0	0	0	0	0	0	0	9	9
26 電腦、電子及光學產品	0	0	0	0	745	1 616	967	2	0	0
27 電力設備	8	4	0	26	0	220	18	20	0	0
28 機械設備	39	30	82	510	132	4 252	2 815	112	0	0
29 汽車及其零件	17	0	0	0	0	423	0	0	0	0
30 其他運輸工具	0	0	0	0	0	0	0	0	0	0
31 家俱	0	0	0	0	0	0	0	0	0	0
32 其他製品及機械修配	204	12	3	25	12	4	17	17	230	230
33 電力供應	0	0	0	0	0	0	0	0	0	0
34 燃氣供應	0	0	0	0	0	0	0	0	0	0
35 用水供應	0	0	0	0	0	0	0	0	0	0
36 污染整治	0	0	0	0	0	0	93	0	0	0
37 營造工程	0	0	0	0	0	0	0	0	0	0
38 批發及零售	375	23	52	236	80	35	842	533	741	741
39 運輸倉儲	20	29	5	24	2	11	149	76	39	39
40 住宿及餐飲	152	96	76	89	53	99	560	571	4 291	4 291
41 傳播服務	0	0	0	0	0	0	0	0	0	0
42 電信服務	0	0	0	0	0	0	0	0	0	0
43 資訊服務	34	10	10	20	25	17	49	68	4	4
44 金融及保險	29	40	37	75	6	9	278	87	43	43
45 不動產及住宅服務	0	0	0	0	0	0	0	0	0	0
46 專業、科學及技術服務	240	107	159	695	436	451	885	276	101	101
47 支援服務	152	7	4	49	0	111	2 037	672	150	150
48 公共行政；強制性社會安全	0	0	0	0	0	0	0	0	0	0
49 教育服務	3	0	0	0	0	3	0	0	0	0
50 醫療保健及社會工作服務	0	0	0	0	0	0	0	0	0	0
51 藝術、娛樂及休閒服務	0	0	0	0	0	0	0	0	0	0
52 其他服務	0	0	0	0	0	0	0	0	0	0
01-52 合計	6 246	18 881	15 768	56 433	16 662	1 036 147	872 055	92 972	29 152	29 152
進口稅淨額	300	168	127	258	262	356	3 686	1 575	231	231

表十一、進口品交易表(按 C. I. F. 計值)(續)

單位：新台幣百萬元

需要部門 供給部門		19	20	21	22	23	24	25	26	27
		橡膠製品	塑膠製品	非金屬礦物製品	鋼鐵	其他金屬屬	金屬製品	電子零件	電腦、電子及光學產品	電力設備
01 農產	0	0	0	0	0	0	0	0	0	0
02 畜產	0	0	0	0	0	0	0	0	0	0
03 林產	13 483	20	0	0	0	0	0	0	0	1
04 漁產	0	0	0	0	0	0	0	0	0	0
05 礦產	57	400	30 517	127 143	5 584	41	855	2	142	
06 加工食品	0	0	4	0	0	0	0	0	0	0
07 飲料	0	0	0	0	0	0	0	0	0	0
08 菸	0	0	0	0	0	0	0	0	0	0
09 紡織品	1 489	1 092	425	90	0	124	668	59	60	
10 成衣及服飾品	0	17	0	0	0	2	40	0	0	0
11 皮革、毛皮及其製品	0	156	0	0	0	0	1	22	0	0
12 木材及其製品	0	123	79	15	0	565	32	0	3	
13 紙漿、紙及紙製品	11	544	406	64	21	63	494	202	76	
14 印刷及資料儲存媒體複製	0	0	0	0	0	10	760	170	2	
15 石油及煤製品	404	72	3 915	10 851	360	815	376	15	609	
16 化學材料	12 433	43 558	10 640	2 344	16 563	4 290	161 842	10 036	5 019	
17 化學製品	2 300	14 922	2 967	782	737	2 491	57 098	2 120	1 202	
18 藥品	0	0	0	0	0	0	0	79	0	
19 橡膠製品	2 082	219	8	0	0	459	973	400	398	
20 塑膠製品	343	22 949	776	47	21	1 343	52 556	3 412	1 310	
21 非金屬礦物製品	7	26	35 557	7 192	7	205	43 566	1 283	1 057	
22 鋼鐵	350	95	1 182	317 131	451	28 329	602	744	5 150	
23 其他金屬屬	0	496	601	55 988	162 705	35 547	55 659	3 760	78 502	
24 金屬製品	815	585	650	4 924	247	11 498	3 978	4 939	2 352	
25 電子零組件	0	0	0	0	0	1	954 029	248 300	7 576	
26 電腦、電子及光學產品	0	16	1	200	0	262	8 053	76 056	1 626	
27 電力設備	0	376	34	735	4	466	8 249	9 431	38 752	
28 機械設備	118	1 330	2 813	2 939	229	2 178	31 171	1 426	7 863	
29 汽車及其零件	0	0	0	0	0	0	0	87	29	
30 其他運輸工具	0	0	0	0	0	0	0	0	0	
31 家	0	0	0	0	0	0	0	0	0	
32 其他製品及機械修配	11	183	16	37	8	49	194	284	23	
33 電力供應	0	0	0	0	0	0	0	0	0	
34 燃氣供應	0	0	0	0	0	0	0	0	0	
35 用水供應	0	0	0	0	0	0	0	0	0	
36 污染整治	0	0	0	29	0	0	0	0	0	
37 營造工程	0	0	0	0	0	0	0	0	0	
38 批發及零售	195	437	61	509	177	533	1 530	1 322	681	
39 運輸倉儲	39	139	135	43	13	378	2 382	655	146	
40 住宿及餐飲	119	3 726	435	434	119	1 268	2 412	2 567	498	
41 傳播服務	0	0	0	0	0	0	18	4	1	
42 電信服務	0	0	0	0	0	0	0	0	0	
43 資訊服務	3	9	12	0	0	12	274	0	0	
44 金融及保險	60	1 069	87	537	157	226	2 189	1 374	371	
45 不動產及住宅服務	0	0	0	0	0	0	0	0	0	
46 專業、科學及技術服務	556	1 629	826	977	102	735	5 836	1 035	910	
47 支援服務	98	51	25 562	190	753	1 224	40 392	3 893	312	
48 公共行政；強制性社會安全	0	0	0	0	0	0	0	0	0	
49 教育服務	0	0	3	30	5	57	6	115	133	
50 醫療保健及社會工作服務	0	0	0	0	0	0	0	0	0	
51 藝術、娛樂及休閒服務	0	0	0	0	0	0	0	0	0	
52 其他服務	0	0	0	0	0	0	0	0	0	
01-52 合計	34 973	94 239	117 712	533 231	188 263	93 171	1 436 235	373 792	154 804	
進口稅淨額	595	1 711	1 241	722	450	810	4 010	1 516	1 710	

表十一、進口品交易表(按 C. I. F. 計值)(續)

單位：新台幣百萬元

需要部門 供給部門		28	29	30	31	32	33	34	35	36
		機 械 設 備	汽 車 及 其 零 件	其 他 運 輸 工 具	家 具	其 他 製 品 及 機 械 修 配	電 力 供 應	燃 氣 供 應	用 水 供 應	污 染 整 治
01	農產	0	0	0	0	0	0	0	1	0
02	畜產	0	0	0	0	0	0	0	0	0
03	林產	0	0	0	131	727	0	0	0	0
04	漁產	0	0	0	0	0	0	0	0	0
05	礦產	170	45	70	0	279	352 774	41 985	1	10
06	加工食品	0	0	0	0	1 556	1	0	0	0
07	飲料	0	0	0	0	0	0	0	0	0
08	菸	0	0	0	0	0	0	0	0	0
09	紡織品	270	207	194	60	2 478	0	0	0	0
10	成衣及服飾	0	0	0	0	83	0	0	0	0
11	皮革、毛皮及其製品	15	1 482	29	573	487	0	0	0	0
12	木材及其製品	69	293	731	3 779	1 049	0	0	0	0
13	紙漿、紙及紙製品	89	76	36	17	135	0	0	0	0
14	印刷及資料儲存媒體複製	51	1	14	3	184	0	0	0	0
15	石油及煤製品	369	99	133	38	173	15 676	11 675	0	239
16	化學材料	831	1 081	342	511	4 115	123	0	219	0
17	化學製品	701	277	715	109	654	27	7	5	1 018
18	藥品	0	0	0	0	0	0	0	30	0
19	橡膠製品	1 820	1 483	984	41	430	42	0	0	0
20	塑膠製品	1 192	846	238	365	1 216	1	2	32	21
21	非金屬礦物製品	884	690	107	78	388	13	0	0	0
22	鋼鐵	25 308	5 823	3 181	473	1 160	8	0	0	130
23	其他金屬	10 615	7 862	2 398	808	5 451	0	0	0	565
24	金屬製品	18 145	3 112	788	814	3 362	166	0	0	31
25	電子零組件	5 693	851	1 053	0	2 605	0	0	0	1 507
26	電腦、電子及光學產品	15 185	906	2 420	0	1 209	63	64	49	2 862
27	電力設備	22 619	3 956	1 304	27	1 943	846	0	0	42
28	機械設備	120 109	5 350	3 452	342	32 148	1 395	113	71	620
29	汽車及其零件	434	72 507	67	0	0	0	0	0	0
30	其他運輸工具	0	13	47 908	0	5 132	0	0	0	0
31	家具	0	116	290	1 493	7	0	0	0	0
32	其他製品及機械修配	83	9	32	17	8 831	10	1	2	44
33	電力供應	0	0	0	0	0	0	0	0	0
34	燃氣供應	0	0	0	0	0	0	0	0	0
35	用水供應	0	0	0	0	0	0	0	0	0
36	污染整治	0	0	0	0	0	0	0	0	0
37	營造工程	0	0	0	0	0	0	0	0	0
38	批發及零售	1 137	375	275	111	203	0	9	0	0
39	運輸倉儲	885	84	83	33	228	24	3	3	4
40	住宿及餐飲	2 561	500	332	358	419	56	5	19	347
41	傳播服務	70	0	0	0	0	0	0	0	0
42	電信服務	0	0	0	0	0	0	0	0	0
43	資訊服務	29	29	28	14	6	17	0	0	0
44	金融及保險	352	127	65	34	77	187	0	0	0
45	不動產及住宅服務	0	0	0	0	0	0	0	0	0
46	專業、科學及技術服務	846	752	986	533	331	1 311	58	107	150
47	支援服務	128	1 437	768	4	478	26	0	0	59
48	公共行政：強制性社會安全	0	0	0	0	0	0	0	0	0
49	教育服務	1	3	9	1	0	2	0	0	0
50	醫療保健及社會工作服務	0	0	0	0	0	0	0	0	0
51	藝術、娛樂及休閒服務	0	0	0	0	20	0	0	0	0
52	其他服務	0	0	0	0	0	0	0	0	0
01-52	合計	230 661	110 392	69 032	10 767	77 564	372 768	53 922	539	7 649
	進口稅淨額	4 118	5 794	755	87	1 254	211	317	10	84

表十一、進口品交易表(按 C. I. F. 計值)(續)

單位：新台幣百萬元

需要部門 供給部門		37	38	39	40	41	42	43	44	45
		營 造 工 程	批 發 及 零 售	運 輸 倉 儲	住 宿 及 餐 飲	傳 播 服 務	電 信 服 務	資 訊 服 務	金 融 及 保 險	不 動 產 及 住 宅 服 務
01	農產	149	0	0	1 128	0	0	0	0	0
02	畜產	0	0	0	0	0	0	0	0	0
03	林產	2 483	0	0	0	0	0	0	0	0
04	漁產	0	0	0	39	0	0	0	0	0
05	礦產	4 268	0	43	0	0	0	0	0	0
06	加工食品	0	0	6	19 863	0	0	0	0	0
07	飲料	0	0	0	483	0	0	0	0	0
08	菸	0	0	0	219	0	0	0	0	0
09	紡織品	94	301	68	593	33	0	0	0	0
10	成衣及服飾品	228	0	0	34	29	0	0	0	0
11	皮革、毛皮及其製品	0	0	0	0	22	0	0	0	0
12	木材及其製品	11 118	568	17	54	0	0	0	0	0
13	紙漿、紙及紙製品	14	3 017	0	788	9 991	0	0	34	0
14	印刷及資料儲存媒體複製	29	889	54	80	5	343	50	0	0
15	石油及煤製品	317	339	99 916	346	0	0	0	5	12
16	化學材料	104	0	0	0	0	0	0	0	0
17	化學製品	6 504	53	140	2 117	774	0	0	183	10
18	藥品	0	0	0	0	0	0	0	0	0
19	橡膠製品	485	0	951	0	0	0	0	0	0
20	塑膠製品	9 828	9 169	0	142	5	0	0	0	0
21	非金屬礦物製品	12 211	0	0	315	0	0	0	0	0
22	鋼鐵	3 655	0	640	0	0	0	0	0	0
23	其他金屬	690	0	0	0	0	0	0	0	0
24	金屬製品	5 977	0	91	323	7	0	4	0	0
25	電子零組件	347	0	7	0	433	0	7 333	0	0
26	電腦、電子及光學產品	1 560	229	27	5	2 151	3 000	5 279	170	18
27	電力設備	14 226	209	90	16	66	708	711	0	576
28	機械設備	13 207	0	261	0	222	0	20	647	0
29	汽車及其零件	0	1 478	271	0	0	0	0	0	0
30	其他運輸工具	0	0	2 008	0	0	0	0	0	0
31	家	1 307	0	0	0	0	0	0	0	0
32	其他製品及機械修配	65	2 589	2 854	30	67	57	213	216	33
33	電力供應	0	0	46	0	0	0	0	0	0
34	燃氣供應	0	0	0	0	0	0	0	0	0
35	用水供應	0	0	12	0	0	0	0	0	0
36	污染整治	0	0	0	0	0	0	0	0	0
37	營造工程	0	0	32	0	0	0	0	0	0
38	批發及零售	354	29 888	5 398	179	744	0	1 254	0	0
39	運輸倉儲	285	1 524	117 152	29	106	33	93	404	70
40	住宿及餐飲	1 239	54 305	6 040	139	1 128	150	1 844	8 447	1 814
41	傳播服務	0	1 156	5	0	13 116	73	244	530	0
42	電信服務	0	0	345	0	0	18 997	0	0	0
43	資訊服務	53	6 174	118	307	353	14	1 335	1 169	678
44	金融及保險	177	4 310	282	15	4	3	0	22 388	77
45	不動產及住宅服務	0	0	90	0	0	0	0	0	0
46	專業、科學及技術服務	9 057	13 236	2 341	1 536	1 127	915	1 625	13 154	7 517
47	支援服務	1 327	59 674	43 927	243	116	1 651	1 396	1 090	312
48	公共行政；強制性社會安全	0	0	0	0	0	0	0	0	0
49	教育服務	53	64	40	0	10	0	0	10	11
50	醫療保健及社會工作服務	0	0	3	0	0	0	0	0	0
51	藝術、娛樂及休閒服務	0	0	0	0	0	0	0	0	0
52	其他服務	0	0	0	0	0	0	0	0	0
01-52	合計	101 411	189 172	283 275	29 023	30 509	25 944	21 401	48 447	11 128
	進口稅淨額	2 721	454	421	3 137	56	28	38	34	17

表十一、進口品交易表(按 C. I. F. 計值)(續)

單位：新台幣百萬元

供給部門 \ 需要部門		46	47	48	49	50	51	52	01-52
		專業、科學及技術服務	支援服務	公共行政；強制性社會安全	教育服務	醫療保健及社會工作服務	藝術、娛樂及休閒服務	其他服務	中間需要合計
01	農產	13	4	185	0	0	0	25	114 980
02	畜產	0	0	0	6	0	0	0	3 086
03	林產	0	0	0	0	0	0	0	20 953
04	漁產	0	0	0	0	0	0	0	3 982
05	礦產	56	0	0	0	0	0	0	1 548 036
06	加工食品	4	0	264	105	0	609	0	88 277
07	飲料	0	0	34	14	0	0	75	1 167
08	菸	0	0	0	0	0	0	0	2 093
09	紡織品	72	0	79	8	0	6	167	30 661
10	成衣及服飾品	114	0	131	0	0	0	0	804
11	皮革、毛皮及其製品	60	0	125	0	0	0	0	9 565
12	木材及其製品	370	29	26	0	0	0	3	34 515
13	紙漿、紙及紙製品	1 827	2 408	144	4	6	41	275	73 002
14	印刷及資料儲存媒體複製	9	46	1 463	96	0	0	36	4 557
15	石油及煤製品	921	2 094	646	0	47	0	2 123	501 986
16	化學材料	3 477	0	40	518	238	0	0	873 538
17	化學製品	2 823	2 223	1 112	214	1 254	29	7 979	197 203
18	藥品	609	0	711	188	29 362	0	0	50 184
19	橡膠製品	0	23	164	28	0	0	1 103	12 924
20	塑膠製品	637	421	1 555	76	10	21	138	119 986
21	非金屬礦物製品	51	0	429	66	137	0	0	108 261
22	鋼	30	0	4	0	0	0	6	397 795
23	其他金屬	0	0	0	0	0	0	0	449 311
24	金屬製品	620	5	25 321	12	0	3	713	91 780
25	電子零組件	39 321	0	850	257	0	0	90	1 270 262
26	電腦、電子及光學產品	11 109	2 473	1 290	6 638	13 674	1 350	1 115	162 404
27	電力設備	1 749	1 439	1 719	1 986	38	119	1 741	114 575
28	機械設備	435	1 271	143	533	1 204	171	805	244 645
29	汽車及其零件	478	260	341	90	10	0	2 722	79 259
30	其他運輸工具	0	0	0	0	0	0	1 445	57 756
31	家具	0	0	112	290	0	0	23	3 638
32	其他製品及機械修配	752	122	566	1 765	6 071	1 033	250	30 148
33	電力供應	0	0	967	0	0	0	0	1 013
34	燃氣供應	0	0	6	0	0	0	0	6
35	用水供應	0	0	54	0	0	0	0	76
36	污染整治	0	0	192	0	0	0	0	314
37	營造工程	0	0	0	0	0	0	0	32
38	批發及零售	1 880	1 212	0	0	144	586	870	55 160
39	運輸倉儲	798	250	1 276	431	193	62	850	129 591
40	住宿及餐飲	6 062	564	7 999	1 272	1 295	861	4 429	121 269
41	傳播服務	3 502	195	793	206	0	667	7	20 597
42	電信服務	0	0	3 510	0	0	0	0	22 852
43	資訊服務	1 026	189	1 962	0	22	29	68	14 259
44	金融及保險	13	85	53	0	0	1	12	35 135
45	不動產及住宅服務	0	0	468	0	0	0	0	608
46	專業、科學及技術服務	8 265	1 548	1 152	803	1 099	199	938	87 331
47	支援服務	3 593	2 324	368	319	157	38	538	196 915
48	公共行政；強制性社會安全	0	0	0	0	0	0	0	0
49	教育服務	6	0	102	49	24	0	0	748
50	醫療保健及社會工作服務	0	0	0	0	0	0	0	3
51	藝術、娛樂及休閒服務	348	0	1 349	2	0	0	0	1 719
52	其他服務	0	0	194	0	0	0	0	202
01-52	合計	91 030	19 185	57 899	15 976	54 985	5 825	28 546	7 389 163
	進口稅淨額	478	215	468	238	358	130	890	47 935

表十一、進口品交易表(按 C. I. F. 計值)(續)

單位：新台幣百萬元

需要部門 供給部門		53	54	55	56	57	53-57	01-57=58	58
		民間消費費	政府消費費	固定資本形成	存貨變動	商品及服務輸出	最終需要合計	總需要 總供給	商品及服務輸入
01	農產	22 878	0	0	1 684	106	24 668	139 648	139 648
02	畜產	734	0	210	- 1	0	943	4 029	4 029
03	林產	41	0	0	- 386	589	244	21 197	21 197
04	漁產	5 160	0	0	0	9	5 169	9 151	9 151
05	礦產	0	0	0	- 7 246	287	- 6 959	1 541 077	1 541 077
06	加工食品	99 619	0	0	551	873	101 043	189 320	189 320
07	飲料	27 004	0	0	6	910	27 920	29 087	29 087
08	菸	16 012	0	0	284	51	16 347	18 440	18 440
09	紡織品	8 097	0	321	- 39	236	8 615	39 276	39 276
10	成衣及服飾品	51 375	0	0	27	485	51 887	52 691	52 691
11	皮革、毛皮及其製品	28 951	0	0	90	943	29 984	39 549	39 549
12	木材及其製品	617	0	0	16	25	658	35 173	35 173
13	紙漿、紙及紙製品	5 326	0	0	136	432	5 894	78 896	78 896
14	印刷及資料儲存媒體複製	18	0	0	2	60	80	4 637	4 637
15	石油及煤製品	4 476	0	0	82	31 697	36 255	538 241	538 241
16	化學材料	201	0	0	8 082	7 050	15 333	888 871	888 871
17	化學製品	31 517	0	0	1 073	5 751	38 341	235 544	235 544
18	藥品	8 410	23 798	0	1 436	540	34 184	84 368	84 368
19	橡膠製品	8 548	0	0	187	260	8 995	21 919	21 919
20	塑膠製品	8 823	0	0	1 103	2 533	12 459	132 445	132 445
21	非金屬礦物製品	7 087	0	0	- 33	1 040	8 094	116 355	116 355
22	鋼鐵	0	0	0	- 1 544	136	- 1 408	396 387	396 387
23	其他金屬	3	0	0	8 318	15 287	23 608	472 919	472 919
24	金屬製品	6 472	0	6 081	- 210	3 286	15 629	107 409	107 409
25	電子零組件	24 028	0	0	- 12 781	225 063	236 310	1 506 572	1 506 572
26	電腦、電子及光學產品	105 956	0	198 067	13 630	53 392	371 045	533 449	533 449
27	電力設備	35 188	2	9 371	- 1 116	6 986	50 431	165 006	165 006
28	機械設備	362	0	469 792	- 804	6 558	475 908	720 553	720 553
29	汽車及其零件	56 219	0	33 933	1 663	94	91 909	171 168	171 168
30	其他運輸工具	2 350	0	8 394	1 337	1 765	13 846	71 602	71 602
31	家具	11 732	0	2 248	497	230	14 707	18 345	18 345
32	其他製品及機械修配	29 273	0	1 680	1 378	8 360	40 691	70 839	70 839
33	電力供應	2 495	0	0	0	0	2 495	3 508	3 508
34	燃氣供應	1 209	0	0	0	0	1 209	1 215	1 215
35	用水供應	702	0	0	0	0	702	778	778
36	污染整治	1	0	0	0	0	1	315	315
37	營造工程	0	0	177	0	0	177	209	209
38	批發及零售	0	0	0	0	0	0	55 160	55 160
39	運輸倉儲	69 063	0	0	0	0	69 063	198 654	198 654
40	住宿及餐飲	104 928	0	0	0	0	104 928	226 197	226 197
41	傳播服務	29 503	0	0	- 83	4 738	34 158	54 755	54 755
42	電信服務	679	0	0	0	0	679	23 531	23 531
43	資訊服務	0	0	13 794	0	0	13 794	28 053	28 053
44	金融及保險	15 193	0	0	0	0	15 193	50 328	50 328
45	不動產及住宅服務	12 659	0	0	0	0	12 659	13 267	13 267
46	專業、科學及技術服務	623	0	0	0	0	623	87 954	87 954
47	支援服務	4 357	0	0	0	0	4 357	201 272	201 272
48	公共行政；強制性社會安全	3 553	0	0	0	0	3 553	3 553	3 553
49	教育服務	19 897	0	0	0	0	19 897	20 645	20 645
50	醫療保健及社會工作服務	2 907	0	0	0	100	3 007	3 010	3 010
51	藝術、娛樂及休閒服務	24 974	0	0	0	0	24 974	26 693	26 693
52	其他服務	3 475	0	0	0	0	3 475	3 677	3 677
01-52	中間投入	902 695	23 800	744 068	17 339	379 872	2 067 774	9 456 937	9 456 937
	進口稅淨額	92 945	54	18 638	1 882	1 297	114 816	162 751	

表十二、進口品投入係數表(按 C. I. F. 計值)

需要部門 供給部門		01	02	03	04	05	06	07	08	09
		農	畜	林	漁	礦	加	飲	菸	紡
		產	產	產	產	產	工 食 品	料		織 品
01	農	.006310	.011404	.000000	.000000	.000000	.140060	.021130	.000000	.033561
02	畜	.000188	.000067	.000000	.000019	.000000	.000981	.000000	.000000	.005328
03	林	.000579	.000218	.000000	.000000	.000000	.000000	.000000	.000000	.000000
04	漁	.000000	.000000	.000000	.026432	.000000	.001654	.000000	.000000	.000000
05	礦	.000000	.000034	.000000	.000111	.008029	.000904	.000484	.000000	.004147
06	加工食	.000004	.051852	.000000	.000334	.000000	.069400	.028677	.000000	.000029
07	飲	.000000	.000000	.000000	.000000	.000000	.000014	.005570	.000000	.000000
08	菸	.000000	.000000	.000000	.000000	.000000	.000000	.000000	.041099	.000000
09	紡織品	.000114	.000000	.000000	.018064	.000398	.000200	.000000	.000000	.029324
10	成衣及服飾品	.000000	.000000	.000000	.000111	.000000	.000000	.000000	.000000	.000005
11	皮革、毛皮及其製品	.000000	.000000	.000000	.000000	.000000	.000050	.000000	.000000	.000113
12	木材及其製品	.000103	.000000	.000000	.000464	.004543	.000000	.000000	.000000	.000000
13	紙漿、紙及紙製品	.000000	.000000	.000000	.000000	.000000	.000370	.003834	.002105	.000174
14	印刷及資料儲存媒體複製	.000000	.000000	.000000	.000028	.000000	.000000	.000000	.000000	.000092
15	石油及煤製品	.001154	.000000	.000000	.141196	.008049	.000865	.002240	.003136	.003302
16	化學材料	.014452	.000123	.000000	.000028	.000000	.001535	.004167	.017589	.028240
17	化學製品	.001999	.000000	.000000	.001540	.013150	.000901	.003401	.000768	.017938
18	藥品	.000000	.000089	.000000	.000826	.000000	.000806	.000040	.000000	.000000
19	橡膠製品	.000118	.000173	.000000	.000000	.000020	.000014	.000000	.000000	.000841
20	塑膠製品	.003444	.000000	.000000	.000622	.001036	.002764	.004016	.000132	.001650
21	非金屬礦物製品	.000000	.000000	.000000	.000000	.000000	.000003	.004743	.000000	.001305
22	鋼鐵	.000000	.000000	.000000	.001355	.001315	.000000	.000000	.000000	.000002
23	其他金屬	.000000	.000000	.000000	.000000	.000000	.000913	.000030	.000482	.000000
24	金屬製品	.000583	.000212	.000000	.000074	.001215	.000144	.000979	.000000	.000140
25	電子零組件	.000000	.000000	.000000	.000000	.000000	.000000	.000000	.000000	.000000
26	電腦、電子及光學產品	.000011	.000000	.000000	.000000	.000199	.000000	.000000	.000000	.000002
27	電力設備	.000033	.000000	.001054	.000380	.000100	.000011	.000000	.000000	.000086
28	機械設備	.005000	.000207	.000000	.003321	.027235	.000541	.003310	.000000	.000638
29	汽車及其零件	.000000	.000000	.000000	.000000	.000020	.000064	.000000	.000000	.000005
30	其他運輸工具	.000000	.000000	.000000	.011597	.000000	.000000	.000000	.000000	.000000
31	家具	.000000	.000000	.000000	.000000	.000000	.000000	.000000	.000000	.000000
32	其他製品及機械修配	.000033	.000000	.000000	.027499	.000020	.000036	.000414	.000000	.000153
33	電力供應	.000000	.000000	.000000	.000000	.000000	.000000	.000000	.000000	.000000
34	燃氣供應	.000000	.000000	.000000	.000000	.000000	.000000	.000000	.000000	.000000
35	用水供應	.000000	.000000	.000000	.000093	.000000	.000000	.000000	.000000	.000000
36	污染整治	.000000	.000000	.000000	.000000	.000000	.000000	.000000	.000000	.000000
37	營造工程	.000000	.000000	.000000	.000000	.000000	.000000	.000000	.000000	.000000
38	批發及零售	.000000	.000000	.000000	.002551	.000319	.001754	.002230	.000000	.001143
39	運輸倉儲	.000000	.000000	.000000	.001883	.000040	.000172	.000030	.000044	.000178
40	住宿及餐飲	.000155	.000000	.004215	.000204	.000458	.000901	.000676	.001426	.001569
41	傳播服務	.000000	.000000	.000000	.000093	.000000	.000000	.000000	.000000	.000000
42	電信服務	.000000	.000000	.000000	.000000	.000000	.000000	.000000	.000000	.000000
43	資訊服務	.000000	.000000	.000000	.000000	.000020	.000076	.000000	.000000	.000092
44	金融及保險	.000000	.000011	.000000	.000139	.000000	.000076	.000000	.000000	.000298
45	不動產及住宅服務	.000000	.000000	.000000	.000464	.000000	.000000	.000000	.000000	.000000
46	專業、科學及技術服務	.000867	.000000	.000000	.000083	.000199	.001036	.000908	.000110	.001702
47	支援服務	.000000	.000000	.000000	.000000	.005220	.000818	.000303	.008531	.000142
48	公共行政：強制性社會安全	.000000	.000000	.000000	.000000	.000000	.000000	.000000	.000000	.000000
49	教育服務	.000000	.000011	.000000	.000019	.000000	.000003	.000000	.000000	.000005
50	醫療保健及社會工作服務	.000000	.000000	.000000	.000000	.000000	.000000	.000000	.000000	.000000
51	藝術、娛樂及休閒服務	.000000	.000000	.000000	.000000	.000000	.000000	.000000	.000000	.000000
52	其他服務	.000000	.000000	.000000	.000074	.000000	.000000	.000000	.000000	.000000
01-52	合計	.035147	.064401	.005269	.239604	.071585	.227068	.087182	.075422	.132202

表十二、進口品投入係數表(按 C. I. F. 計值)(續)

供給部門 \ 需要部門		10	11	12	13	14	15	16	17	18
		成衣及服飾品	皮革、毛皮及其製品	木材及其製品	紙漿、紙及紙製品	印刷及資料儲存媒體複製	石油及煤製品	化學材料	化學製品	藥品
01	農產	.000000	.000000	.000000	.000000	.000000	.000000	.000000	.000000	.001254
02	畜產	.000000	.000000	.000000	.000000	.000000	.000000	.000000	.000000	.000021
03	林產	.000000	.001358	.085859	.001987	.000000	.000000	.000000	.000146	.000000
04	漁產	.000000	.000000	.000000	.000000	.000000	.000000	.000000	.000000	.000000
05	礦產	.000000	.000330	.000000	.001778	.000478	.718359	.007261	.002686	.001117
06	加工食品	.000000	.134549	.000000	.000597	.000000	.000000	.000104	.001174	.001086
07	飲料	.000000	.000000	.000000	.000000	.000000	.000000	.000000	.000000	.000000
08	菸	.000000	.000000	.000000	.000000	.000000	.000000	.000000	.000000	.000000
09	紡織品	.072264	.006904	.000000	.005222	.001116	.000000	.000021	.001138	.001981
10	成衣及服飾品	.001665	.000039	.000000	.000000	.000000	.000000	.000000	.000000	.000032
11	皮革、毛皮及其製品	.000156	.126054	.000000	.000000	.000000	.000000	.000000	.000000	.000000
12	木材及其製品	.000000	.000000	.281637	.019132	.000000	.000000	.000000	.000000	.000000
13	紙漿、紙及紙製品	.000093	.000485	.005355	.175862	.063635	.000000	.001650	.000576	.005902
14	印刷及資料儲存媒體複製	.000389	.000000	.000000	.000307	.001098	.000000	.000000	.000023	.000000
15	石油及煤製品	.000358	.002230	.000820	.006394	.000394	.044515	.105961	.002524	.000253
16	化學材料	.000265	.041268	.006329	.013344	.006933	.000022	.207014	.139837	.017631
17	化學製品	.000342	.035722	.007763	.007966	.046739	.003482	.008066	.123806	.012826
18	藥品	.000000	.000000	.000000	.000000	.000000	.000028	.000000	.000000	.195232
19	橡膠製品	.000109	.000194	.000000	.000650	.000000	.000093	.000024	.000075	.000148
20	塑膠製品	.000949	.005702	.003228	.009236	.014438	.000078	.000339	.005005	.007377
21	非金屬礦物製品	.000000	.000019	.000128	.000000	.000000	.000123	.000887	.001268	.001349
22	鋼鐵	.000000	.000000	.000000	.000022	.000009	.002113	.000116	.000013	.000000
23	其他金屬	.000000	.000349	.001307	.000994	.006820	.000006	.008378	.015387	.000032
24	金屬製品	.000794	.004014	.000615	.000151	.000666	.000413	.000163	.000800	.001886
25	電子零組件	.000000	.000000	.000000	.000000	.000000	.000000	.000000	.000000	.000095
26	電腦、電子及光學產品	.000000	.000000	.000000	.000000	.006989	.001208	.000381	.000007	.000000
27	電力設備	.000124	.000078	.000000	.000116	.000000	.000164	.000007	.000065	.000000
28	機械設備	.000607	.000582	.002101	.002272	.001238	.003179	.001109	.000364	.000000
29	汽車及其零件	.000265	.000000	.000000	.000000	.000000	.000316	.000000	.000000	.000000
30	其他運輸工具	.000000	.000000	.000000	.000000	.000000	.000000	.000000	.000000	.000000
31	家具	.000000	.000000	.000000	.000000	.000000	.000000	.000000	.000000	.000000
32	其他製品及機械修配	.003174	.000233	.000077	.000111	.000113	.000003	.000007	.000055	.002424
33	電力供應	.000000	.000000	.000000	.000000	.000000	.000000	.000000	.000000	.000000
34	燃氣供應	.000000	.000000	.000000	.000000	.000000	.000000	.000000	.000000	.000000
35	用水供應	.000000	.000000	.000000	.000000	.000000	.000000	.000000	.000000	.000000
36	污染整治	.000000	.000000	.000000	.000000	.000000	.000000	.000037	.000000	.000000
37	營造工程	.000000	.000000	.000000	.000000	.000000	.000000	.000000	.000000	.000000
38	批發及零售	.005835	.000446	.001332	.001051	.000751	.000026	.000332	.001733	.007809
39	運輸倉儲	.000311	.000562	.000128	.000107	.000019	.000008	.000059	.000247	.000411
40	住宿及餐飲	.002365	.001862	.001947	.000397	.000497	.000074	.000221	.001857	.045222
41	傳播服務	.000000	.000000	.000000	.000000	.000000	.000000	.000000	.000000	.000000
42	電信服務	.000000	.000000	.000000	.000000	.000000	.000000	.000000	.000000	.000000
43	資訊服務	.000529	.000194	.000256	.000089	.000235	.000013	.000019	.000221	.000042
44	金融及保險	.000451	.000776	.000948	.000334	.000056	.000007	.000109	.000283	.000453
45	不動產及住宅服務	.000000	.000000	.000000	.000000	.000000	.000000	.000000	.000000	.000000
46	專業、科學及技術服務	.003735	.002075	.004074	.003097	.004090	.000337	.000349	.000898	.001064
47	支援服務	.002365	.000136	.000102	.000218	.000000	.000083	.000802	.002186	.001581
48	公共行政：強制性社會安全	.000000	.000000	.000000	.000000	.000000	.000000	.000000	.000000	.000000
49	教育服務	.000047	.000000	.000000	.000000	.000000	.000002	.000000	.000000	.000000
50	醫療保健及社會工作服務	.000000	.000000	.000000	.000000	.000000	.000000	.000000	.000000	.000000
51	藝術、娛樂及休閒服務	.000000	.000000	.000000	.000000	.000000	.000000	.000000	.000000	.000000
52	其他服務	.000000	.000000	.000000	.000000	.000000	.000000	.000000	.000000	.000000
01-52	合計	.097193	.366159	.404007	.251436	.156314	.774654	.343413	.302375	.307229

表十二、進口品投入係數表(按C.I.F.計值)(續)

需要部門 供給部門		19	20	21	22	23	24	25	26	27
		橡膠製品	塑膠製品	非金屬礦物製品	鋼鐵	其他金屬	金屬製品	電子零組件	電腦、電子及光學產品	電力設備
01	農產	.000000	.000000	.000000	.000000	.000000	.000000	.000000	.000000	.000000
02	畜產	.000000	.000000	.000000	.000000	.000000	.000000	.000000	.000000	.000000
03	林產	.118049	.000046	.000000	.000000	.000000	.000000	.000000	.000000	.000002
04	漁產	.000000	.000000	.000000	.000000	.000000	.000000	.000000	.000000	.000000
05	礦產	.000499	.000928	.069934	.069951	.014329	.000051	.000225	.000002	.000282
06	加工食品	.000000	.000000	.000009	.000000	.000000	.000000	.000000	.000000	.000000
07	飲料	.000000	.000000	.000000	.000000	.000000	.000000	.000000	.000000	.000000
08	菸	.000000	.000000	.000000	.000000	.000000	.000000	.000000	.000000	.000000
09	紡織品	.013037	.002534	.000974	.000050	.000000	.000154	.000176	.000059	.000119
10	成衣及服飾品	.000000	.000039	.000000	.000000	.000000	.000002	.000011	.000000	.000000
11	皮革、毛皮及其製品	.000000	.000362	.000000	.000000	.000000	.000000	.000000	.000022	.000000
12	木材及其製品	.000000	.000285	.000181	.000008	.000000	.000703	.000008	.000000	.000006
13	紙漿、紙及紙製品	.000096	.001262	.000930	.000035	.000054	.000078	.000130	.000202	.000151
14	印刷及資料儲存媒體複製	.000000	.000000	.000000	.000000	.000000	.000012	.000200	.000170	.000004
15	石油及煤製品	.003537	.000167	.008972	.005970	.000924	.001014	.000099	.000015	.001210
16	化學材料	.108856	.101068	.024383	.001290	.042501	.005338	.042585	.010031	.009969
17	化學製品	.020137	.034623	.006799	.000430	.001891	.003100	.015024	.002119	.002388
18	藥品	.000000	.000000	.000000	.000000	.000000	.000000	.000000	.000079	.000000
19	橡膠製品	.018229	.000508	.000018	.000000	.000000	.000571	.000256	.000400	.000791
20	塑膠製品	.003003	.053249	.001778	.000026	.000054	.001671	.013829	.003410	.002602
21	非金屬礦物製品	.000061	.000060	.081484	.003957	.000018	.000255	.011463	.001282	.002099
22	鋼鐵	.003064	.000220	.002709	.174478	.001157	.035253	.000158	.000744	.010229
23	其他金屬	.000000	.001151	.001377	.030803	.417501	.044235	.014645	.003758	.155927
24	金屬製品	.007136	.001357	.001490	.002709	.000634	.014308	.001047	.004937	.004672
25	電子零組件	.000000	.000000	.000000	.000000	.000000	.000001	.251031	.248186	.015048
26	電腦、電子及光學產品	.000000	.000037	.000002	.000110	.000000	.000326	.002119	.076021	.003230
27	電力設備	.000000	.000872	.000078	.000404	.000010	.000580	.002171	.009427	.076972
28	機械設備	.001033	.003086	.006446	.001617	.000588	.002710	.008202	.001425	.015618
29	汽車及其零件	.000000	.000000	.000000	.000000	.000000	.000000	.000000	.000087	.000058
30	其他運輸工具	.000000	.000000	.000000	.000000	.000000	.000000	.000000	.000000	.000000
31	家具	.000000	.000000	.000000	.000000	.000000	.000000	.000000	.000000	.000000
32	其他製品及機械修配	.000096	.000425	.000037	.000020	.000021	.000061	.000051	.000284	.000046
33	電力供應	.000000	.000000	.000000	.000000	.000000	.000000	.000000	.000000	.000000
34	燃氣供應	.000000	.000000	.000000	.000000	.000000	.000000	.000000	.000000	.000000
35	用水供應	.000000	.000000	.000000	.000000	.000000	.000000	.000000	.000000	.000000
36	污染整治	.000000	.000000	.000000	.000016	.000000	.000000	.000000	.000000	.000000
37	營造工程	.000000	.000000	.000000	.000000	.000000	.000000	.000000	.000000	.000000
38	批發及零售	.001707	.001014	.000140	.000280	.000454	.000663	.000403	.001321	.001353
39	運輸倉儲	.000341	.000323	.000309	.000024	.000033	.000470	.000627	.000655	.000290
40	住宿及餐飲	.001042	.008645	.000997	.000239	.000305	.001578	.000635	.002566	.000989
41	傳播服務	.000000	.000000	.000000	.000000	.000000	.000000	.000005	.000004	.000002
42	電信服務	.000000	.000000	.000000	.000000	.000000	.000000	.000000	.000000	.000000
43	資訊服務	.000026	.000021	.000027	.000000	.000000	.000015	.000072	.000000	.000000
44	金融及保險	.000525	.002480	.000199	.000295	.000403	.000281	.000576	.001373	.000737
45	不動產及住宅服務	.000000	.000000	.000000	.000000	.000000	.000000	.000000	.000000	.000000
46	專業、科學及技術服務	.004868	.003780	.001893	.000538	.000262	.000915	.001536	.001035	.001808
47	支援服務	.000858	.000118	.058579	.000105	.001932	.001523	.010628	.003891	.000620
48	公共行政：強制性社會安全	.000000	.000000	.000000	.000000	.000000	.000000	.000000	.000000	.000000
49	教育服務	.000000	.000000	.000007	.000017	.000013	.000071	.000002	.000115	.000264
50	醫療保健及社會工作服務	.000000	.000000	.000000	.000000	.000000	.000000	.000000	.000000	.000000
51	藝術、娛樂及休閒服務	.000000	.000000	.000000	.000000	.000000	.000000	.000000	.000000	.000000
52	其他服務	.000000	.000000	.000000	.000000	.000000	.000000	.000000	.000000	.000000
01-52	合計	.306203	.218663	.269754	.293370	.483082	.115942	.377913	.373621	.307484

表十二、進口品投入係數表(按 C. I. F. 計值)(續)

供給部門 \ 需要部門		28	29	30	31	32	33	34	35	36
		機 械 設 備	汽 車 及 其 零 件	其 他 運 輸 工 具	家 具	其 他 製 品 及 機 械 修 配	電 力 供 應	燃 氣 供 應	水 供 應	污 染 整 治
01	農 產	.000000	.000000	.000000	.000000	.000000	.000000	.000000	.000024	.000000
02	畜 產	.000000	.000000	.000000	.000000	.000000	.000000	.000000	.000000	.000000
03	林 產	.000000	.000000	.000000	.001962	.002099	.000000	.000000	.000000	.000000
04	漁 產	.000000	.000000	.000000	.000000	.000000	.000000	.000000	.000000	.000000
05	礦 產	.000180	.000094	.000225	.000000	.000806	.523033	.549182	.000024	.000060
06	加 工 食 品	.000000	.000000	.000000	.000000	.004493	.000001	.000000	.000000	.000000
07	飲 料	.000000	.000000	.000000	.000000	.000000	.000000	.000000	.000000	.000000
08	菸	.000000	.000000	.000000	.000000	.000000	.000000	.000000	.000000	.000000
09	紡 織 品	.000286	.000430	.000622	.000899	.007156	.000000	.000000	.000000	.000000
10	成 衣 及 服 飾 品	.000000	.000000	.000000	.000000	.000240	.000000	.000000	.000000	.000000
11	皮 革、毛 皮 及 其 製 品	.000016	.003080	.000093	.008584	.001406	.000000	.000000	.000000	.000000
12	木 材 及 其 製 品	.000073	.000609	.002345	.056611	.003029	.000000	.000000	.000000	.000000
13	紙 漿、紙 及 紙 製 品	.000094	.000158	.000116	.000255	.000390	.000000	.000000	.000000	.000000
14	印刷及資料儲存媒體複製	.000054	.000002	.000045	.000045	.000531	.000000	.000000	.000000	.000000
15	石 油 及 煤 製 品	.000391	.000206	.000427	.000569	.000500	.023242	.152714	.000000	.001426
16	化 學 材 料	.000880	.002246	.001097	.007655	.011883	.000182	.000000	.005168	.000000
17	化 學 製 品	.000742	.000576	.002294	.001633	.001889	.000040	.000092	.000118	.006076
18	藥 品	.000000	.000000	.000000	.000000	.000000	.000000	.000000	.000708	.000000
19	橡 膠 製 品	.001927	.003082	.003157	.000614	.001242	.000062	.000000	.000000	.000000
20	塑 膠 製 品	.001262	.001758	.000764	.005468	.003511	.000001	.000026	.000755	.000125
21	非 金 屬 礦 物 製 品	.000936	.001434	.000343	.001168	.001120	.000019	.000000	.000000	.000000
22	鋼	.026798	.012101	.010206	.007086	.003350	.000012	.000000	.000000	.000776
23	其 他 金 屬	.011240	.016338	.007694	.012104	.015741	.000000	.000000	.000000	.003372
24	金 屬 製 品	.019213	.006467	.002528	.012194	.009708	.000246	.000000	.000000	.000185
25	電 子 零 組 件	.006028	.001768	.003378	.000000	.007522	.000000	.000000	.000000	.008994
26	電腦、電子及光學產品	.016079	.001883	.007764	.000000	.003491	.000093	.000837	.001156	.017082
27	電 力 設 備	.023951	.008221	.004184	.000404	.005611	.001254	.000000	.000000	.000251
28	機 械 設 備	.127181	.011118	.011075	.005123	.092832	.002068	.001478	.001676	.003700
29	汽 車 及 其 零 件	.000460	.150680	.000215	.000000	.000000	.000000	.000000	.000000	.000000
30	其 他 運 輸 工 具	.000000	.000027	.153709	.000000	.014819	.000000	.000000	.000000	.000000
31	家 具	.000000	.000241	.000930	.022366	.000020	.000000	.000000	.000000	.000000
32	其 他 製 品 及 機 械 修 配	.000088	.000019	.000103	.000255	.025501	.000015	.000013	.000047	.000263
33	電 力 供 應	.000000	.000000	.000000	.000000	.000000	.000000	.000000	.000000	.000000
34	燃 氣 供 應	.000000	.000000	.000000	.000000	.000000	.000000	.000000	.000000	.000000
35	用 水 供 應	.000000	.000000	.000000	.000000	.000000	.000000	.000000	.000000	.000000
36	污 染 整 治	.000000	.000000	.000000	.000000	.000000	.000000	.000000	.000000	.000000
37	營 造 工 程	.000000	.000000	.000000	.000000	.000000	.000000	.000000	.000000	.000000
38	批 發 及 零 售	.001204	.000779	.000882	.001663	.000586	.000000	.000118	.000000	.000000
39	運 輸 倉 儲	.000937	.000175	.000266	.000494	.000658	.000036	.000039	.000071	.000024
40	住 宿 及 餐 飲	.002712	.001039	.001065	.005363	.001210	.000083	.000065	.000448	.002071
41	傳 播 服 務	.000074	.000000	.000000	.000000	.000000	.000000	.000000	.000000	.000000
42	電 信 服 務	.000000	.000000	.000000	.000000	.000000	.000000	.000000	.000000	.000000
43	資 訊 服 務	.000031	.000060	.000090	.000210	.000017	.000025	.000000	.000000	.000000
44	金 融 及 保 險	.000373	.000264	.000209	.000509	.000222	.000277	.000000	.000000	.000000
45	不 動 產 及 住 宅 服 務	.000000	.000000	.000000	.000000	.000000	.000000	.000000	.000000	.000000
46	專 業、科 學 及 技 術 服 務	.000896	.001563	.003164	.007985	.000956	.001944	.000759	.002525	.000895
47	支 援 服 務	.000136	.002986	.002464	.000060	.001380	.000039	.000000	.000000	.000352
48	公 共 行 政；強 制 性 社 會 安 全	.000000	.000000	.000000	.000000	.000000	.000000	.000000	.000000	.000000
49	教 育 服 務	.000001	.000006	.000029	.000015	.000000	.000003	.000000	.000000	.000000
50	醫 療 保 健 及 社 會 工 作 服 務	.000000	.000000	.000000	.000000	.000000	.000000	.000000	.000000	.000000
51	藝 術、娛 樂 及 休 閒 服 務	.000000	.000000	.000000	.000000	.000058	.000000	.000000	.000000	.000000
52	其 他 服 務	.000000	.000000	.000000	.000000	.000000	.000000	.000000	.000000	.000000
01-52	合 計	.244243	.229410	.221484	.161294	.223977	.552677	.705324	.012720	.045653

表十二、進口品投入係數表(按 C. I. F. 計值)(續)

需要部門 供給部門		37	38	39	40	41	42	43	44	45
		營 造 工 程	批 發 及 零 售	運 輸 倉 儲	住 宿 及 餐 飲	傳 播 服 務	電 信 服 務	資 訊 服 務	金 融 及 保 險	不 動 產 及 住 宅 服 務
01	農產	.000108	.000000	.000000	.001682	.000000	.000000	.000000	.000000	.000000
02	畜產	.000000	.000000	.000000	.000000	.000000	.000000	.000000	.000000	.000000
03	林產	.001803	.000000	.000000	.000000	.000000	.000000	.000000	.000000	.000000
04	漁產	.000000	.000000	.000000	.000058	.000000	.000000	.000000	.000000	.000000
05	礦產	.003099	.000000	.000040	.000000	.000000	.000000	.000000	.000000	.000000
06	加工食品	.000000	.000000	.000006	.029620	.000000	.000000	.000000	.000000	.000000
07	飲料	.000000	.000000	.000000	.000720	.000000	.000000	.000000	.000000	.000000
08	菸	.000000	.000000	.000000	.000327	.000000	.000000	.000000	.000000	.000000
09	紡織品	.000068	.000073	.000062	.000884	.000159	.000000	.000000	.000000	.000000
10	成衣及服飾品	.000166	.000000	.000000	.000051	.000140	.000000	.000000	.000000	.000000
11	皮革、毛皮及其製品	.000000	.000000	.000000	.000000	.000106	.000000	.000000	.000000	.000000
12	木材及其製品	.008072	.000137	.000016	.000081	.000000	.000000	.000000	.000000	.000000
13	紙漿、紙及紙製品	.000010	.000729	.000000	.001175	.048236	.000000	.000000	.000026	.000000
14	印刷及資料儲存媒體複製	.000021	.000215	.000050	.000119	.000024	.000974	.000183	.000000	.000000
15	石油及煤製品	.000230	.000082	.091820	.000516	.000000	.000000	.000000	.000004	.000007
16	化學材料	.000076	.000000	.000000	.000000	.000000	.000000	.000000	.000000	.000000
17	化學製品	.004722	.000013	.000129	.003157	.003737	.000000	.000000	.000141	.000006
18	藥品	.000000	.000000	.000000	.000000	.000000	.000000	.000000	.000000	.000000
19	橡膠製品	.000352	.000000	.000874	.000000	.000000	.000000	.000000	.000000	.000000
20	塑膠製品	.007136	.002216	.000000	.000212	.000024	.000000	.000000	.000000	.000000
21	非金屬礦物製品	.008866	.000000	.000000	.000470	.000000	.000000	.000000	.000000	.000000
22	鋼鐵	.002654	.000000	.000588	.000000	.000000	.000000	.000000	.000000	.000000
23	其他金屬	.000501	.000000	.000000	.000000	.000000	.000000	.000000	.000000	.000000
24	金屬製品	.004340	.000000	.000084	.000482	.000034	.000000	.000015	.000000	.000000
25	電子零組件	.000252	.000000	.000006	.000000	.002091	.000000	.026845	.000000	.000000
26	電腦、電子及光學產品	.001133	.000055	.000025	.000007	.010385	.008518	.019326	.000131	.000011
27	電力設備	.010329	.000051	.000083	.000024	.000319	.002010	.002603	.000000	.000358
28	機械設備	.009589	.000000	.000240	.000000	.001072	.000000	.000073	.000497	.000000
29	汽車及其零件	.000000	.000357	.000249	.000000	.000000	.000000	.000000	.000000	.000000
30	其他運輸工具	.000000	.000000	.001845	.000000	.000000	.000000	.000000	.000000	.000000
31	家具	.000949	.000000	.000000	.000000	.000000	.000000	.000000	.000000	.000000
32	其他製品及機械修配	.000047	.000626	.002623	.000045	.000323	.000162	.000780	.000166	.000020
33	電力供應	.000000	.000000	.000042	.000000	.000000	.000000	.000000	.000000	.000000
34	燃氣供應	.000000	.000000	.000000	.000000	.000000	.000000	.000000	.000000	.000000
35	用水供應	.000000	.000000	.000011	.000000	.000000	.000000	.000000	.000000	.000000
36	污染整治	.000000	.000000	.000000	.000000	.000000	.000000	.000000	.000000	.000000
37	營造工程	.000000	.000000	.000029	.000000	.000000	.000000	.000000	.000000	.000000
38	批發及零售	.000257	.007223	.004961	.000267	.003592	.000000	.004591	.000000	.000000
39	運輸倉儲	.000207	.000368	.107659	.000043	.000512	.000094	.000340	.000310	.000043
40	住宿及餐飲	.000900	.013123	.005551	.000207	.005446	.000426	.006751	.006486	.001127
41	傳播服務	.000000	.000279	.000005	.000000	.063323	.000207	.000893	.000407	.000000
42	電信服務	.000000	.000000	.000317	.000000	.000000	.053941	.000000	.000000	.000000
43	資訊服務	.000038	.001492	.000108	.000458	.001704	.000040	.004887	.000898	.000421
44	金融及保險	.000129	.001042	.000259	.000022	.000019	.000009	.000000	.017191	.000048
45	不動產及住宅服務	.000000	.000000	.000083	.000000	.000000	.000000	.000000	.000000	.000000
46	專業、科學及技術服務	.006576	.003199	.002151	.002291	.005441	.002598	.005949	.010101	.004669
47	支援服務	.000963	.014421	.040368	.000362	.000560	.004688	.005111	.000837	.000194
48	公共行政：強制性社會安全	.000000	.000000	.000000	.000000	.000000	.000000	.000000	.000000	.000000
49	教育服務	.000038	.000015	.000037	.000000	.000048	.000000	.000000	.000008	.000007
50	醫療保健及社會工作服務	.000000	.000000	.000003	.000000	.000000	.000000	.000000	.000000	.000000
51	藝術、娛樂及休閒服務	.000000	.000000	.000000	.000000	.000000	.000000	.000000	.000000	.000000
52	其他服務	.000000	.000000	.000000	.000000	.000000	.000000	.000000	.000000	.000000
01-52	合計	.073630	.045716	.260321	.043279	.147296	.073666	.078345	.037202	.006912

表十二、進口品投入係數表(按 C. I. F. 計值)(續)

需要部門 供給部門		46 專業、 科學 及技術 服務	47 支 援 服 務	48 公共 行政； 強制性 社會安 全	49 教 育 服 務	50 醫 療 保 健 及 社 會 工 作 服 務	51 藝 術、 娛 樂 及 休 閒 服 務	52 其 他 服 務	01-52 合 計
01	農 產	.000013	.000011	.000134	.000000	.000000	.000000	.000039	.003287
02	畜 產	.000000	.000000	.000000	.000007	.000000	.000000	.000000	.000088
03	林 產	.000000	.000000	.000000	.000000	.000000	.000000	.000000	.000599
04	漁 產	.000000	.000000	.000000	.000000	.000000	.000000	.000000	.000114
05	礦 產	.000056	.000000	.000000	.000000	.000000	.000000	.000000	.044259
06	加 工 食 品	.000004	.000000	.000191	.000131	.000000	.003340	.000000	.002524
07	飲 料	.000000	.000000	.000025	.000017	.000000	.000000	.000118	.000033
08	菸	.000000	.000000	.000000	.000000	.000000	.000000	.000000	.000060
09	紡 織 品	.000072	.000000	.000057	.000010	.000000	.000033	.000264	.000877
10	成 衣 及 服 飾 品	.000114	.000000	.000095	.000000	.000000	.000000	.000000	.000023
11	皮 革、毛 皮 及 其 製 品	.000060	.000000	.000091	.000000	.000000	.000000	.000000	.000273
12	木 材 及 其 製 品	.000371	.000083	.000019	.000000	.000000	.000000	.000005	.000987
13	紙 漿、紙 及 紙 製 品	.001832	.006910	.000104	.000005	.000010	.000225	.000434	.002087
14	印刷及資料儲存媒體複製	.000009	.000132	.001060	.000120	.000000	.000000	.000057	.000130
15	石 油 及 煤 製 品	.000924	.006009	.000468	.000000	.000081	.000000	.003351	.014352
16	化 學 材 料	.003486	.000000	.000029	.000647	.000408	.000000	.000000	.024975
17	化 學 製 品	.002831	.006379	.000806	.000267	.002150	.000159	.012595	.005638
18	藥 品	.000611	.000000	.000515	.000235	.050340	.000000	.000000	.001435
19	橡 膠 製 品	.000000	.000066	.000119	.000035	.000000	.000000	.001741	.000370
20	塑 膠 製 品	.000639	.001208	.001127	.000095	.000017	.000115	.000218	.003430
21	非 金 屬 礦 物 製 品	.000051	.000000	.000311	.000082	.000235	.000000	.000000	.003095
22	鋼	.000030	.000000	.000003	.000000	.000000	.000000	.000009	.011373
23	其 他 金 屬	.000000	.000000	.000000	.000000	.000000	.000000	.000000	.012846
24	金 屬 製 品	.000622	.000014	.018354	.000015	.000000	.000016	.001125	.002624
25	電 子 零 組 件	.039428	.000000	.000616	.000321	.000000	.000000	.000142	.036317
26	電腦、電子及光學產品	.011139	.007097	.000935	.008291	.023443	.007404	.001760	.004643
27	電 力 設 備	.001754	.004130	.001246	.002481	.000065	.000653	.002748	.003276
28	機 械 設 備	.000436	.003647	.000104	.000666	.002064	.000938	.001271	.006995
29	汽 車 及 其 零 件	.000479	.000746	.000247	.000112	.000017	.000000	.004297	.002266
30	其 他 運 輸 工 具	.000000	.000000	.000000	.000000	.000000	.000000	.002281	.001651
31	家 具	.000000	.000000	.000081	.000362	.000000	.000000	.000036	.000104
32	其 他 製 品 及 機 械 修 配	.000754	.000350	.000410	.002204	.010408	.005665	.000395	.000862
33	電 力 供 應	.000000	.000000	.000701	.000000	.000000	.000000	.000000	.000029
34	燃 氣 供 應	.000000	.000000	.000004	.000000	.000000	.000000	.000000	.000000
35	用 水 供 應	.000000	.000000	.000039	.000000	.000000	.000000	.000000	.000002
36	污 染 整 治	.000000	.000000	.000139	.000000	.000000	.000000	.000000	.000009
37	營 造 工 程	.000000	.000000	.000000	.000000	.000000	.000000	.000000	.000001
38	批 發 及 零 售	.001885	.003478	.000000	.000000	.000247	.003214	.001373	.001577
39	運 輸 倉 儲	.000800	.000717	.000925	.000538	.000331	.000340	.001342	.003705
40	住 宿 及 餐 飲	.006079	.001619	.005798	.001589	.002220	.004722	.006991	.003467
41	傳 播 服 務	.003512	.000560	.000575	.000257	.000000	.003658	.000011	.000589
42	電 信 服 務	.000000	.000000	.002544	.000000	.000000	.000000	.000000	.000653
43	資 訊 服 務	.001029	.000542	.001422	.000000	.000038	.000159	.000107	.000408
44	金 融 及 保 險	.000013	.000244	.000038	.000000	.000000	.000005	.000019	.001005
45	不 動 產 及 住 宅 服 務	.000000	.000000	.000339	.000000	.000000	.000000	.000000	.000017
46	專業、科學及技術服務	.008288	.004442	.000835	.001003	.001884	.001091	.001481	.002497
47	支 援 服 務	.003603	.006669	.000267	.000398	.000269	.000208	.000849	.005630
48	公共行政；強制性社會安全	.000000	.000000	.000000	.000000	.000000	.000000	.000000	.000000
49	教 育 服 務	.000006	.000000	.000074	.000061	.000041	.000000	.000000	.000021
50	醫療保健及社會工作服務	.000000	.000000	.000000	.000000	.000000	.000000	.000000	.000000
51	藝術、娛樂及休閒服務	.000349	.000000	.000978	.000002	.000000	.000000	.000000	.000049
52	其 他 服 務	.000000	.000000	.000141	.000000	.000000	.000000	.000000	.000006
01-52	合 計	.091279	.055056	.041969	.019954	.094269	.031947	.045059	.211260

附錄二 52 與 166 部門分類對照表

52 部門編號及名稱		166 部門編號及名稱		52 部門編號及名稱		166 部門編號及名稱	
編號	名稱	編號	名稱	編號	名稱	編號	名稱
01	農產	001	稻穀	10	成衣及服飾品	033	針織布
		002	雜糧農作物			034	不織布
		003	特用作物			035	印染整理
		004	蔬菜			036	其他紡織品
		005	水果			037	梭織成衣
		006	其他園藝作物			038	針織成衣
		009	農事服務			039	紡織服飾品
02	畜產	007	豬	11	皮革、毛皮及其製品	040	皮革
		008	其他禽畜產			041	鞋類製品
03	林產	010	林產			042	其他皮革製品
04	漁產	011	漁產	12	木材及其製品	043	製材
05	礦產	012	原油及天然氣礦產			044	合板及組合木材
		013	砂、石及黏土	045	木竹籐製品		
		014	其他礦產及土石	13	紙漿、紙及紙製品	046	紙漿及紙
06	加工食品	015	屠宰生肉及副產品			047	紙製品
		016	肉類保藏及加工品	14	印刷及資料儲存媒體複製	048	印刷及資料儲存媒體複製
		017	水產保藏及加工品			15	石油及煤製品
		018	蔬果保藏及加工品	050	焦炭及其他煤製品		
		019	動植物油脂及副產品	16	化學材料	051	基本化學材料
		020	乳製品			052	石油化工原料
		021	米			053	化學及有機肥料
		022	製粉			054	塑膠(合成樹脂)
		023	飼料			055	合成橡膠
		024	糖果及烘焙炊蒸食品			056	合成纖維
025	糖	057	其他人造纖維				
026	調味品	17	化學製品			058	農藥及環境用藥
027	其他食品			059	塗料、染料及顏料		
07	飲料			028	酒精飲料	060	清潔用品及化粧品
		029	非酒精飲料	061	其他化學製品		
08	菸	030	菸	18	藥品	062	醫療藥品
		09	紡織品	031	棉、毛、絲麻及其織布	19	橡膠製品
032	人造纖維及玻璃纖維紡織品			20	塑膠製品	064	塑膠製品

52 部門編號及名稱		166 部門編號及名稱		52 部門編號及名稱		166 部門編號及名稱	
編號	名稱	編號	名稱	編號	名稱	編號	名稱
21	非金屬礦物製品	065	玻璃及其製品	29	汽車及其零件	098	其他專用機械設備
		066	陶瓷製品			099	通用機械
		067	水泥			100	汽車
		068	水泥製品			101	船舶
		069	其他非金屬礦物製品			102	機車
22	鋼鐵	070	生鐵及粗鋼	30	其他運輸工具	103	自行車
		071	鋼鐵初級製品			104	其他運輸工具
23	其他金屬	072	鋁	31	家具	105	非金屬家具
		073	其他金屬			106	金屬家具
24	金屬製品	074	金屬手工具及模具	32	其他製品及機械修配	107	育樂用品
		075	金屬結構及建築組件			108	其他製品
		076	金屬容器			109	產業用機械設備修配及安裝
		077	金屬加工			33	電力供應
		078	其他金屬製品			34	燃氣供應
25	電子零組件	079	半導體	35	用水供應	110	電力及蒸汽
		080	被動電子元件	36	污染整治	111	燃氣
		081	印刷電路板			112	自來水
		082	光電材料及元件			113	廢(污)水處理
		083	其他電子零組件			114	廢棄物清除、處理
		115	資源回收處理				
26	電腦、電子及光學產品	084	電腦產品	37	營造工程	116	污染整治服務
		085	電腦週邊設備			117	住宅工程
		086	通訊傳播設備			118	其他房屋工程
		087	視聽電子產品			119	公共工程
		088	空白資料儲存媒體			120	其他營造工程
		089	量測、導航、控制設備及鐘錶			38	批發及零售
090	輻射及電子醫學設備、光學儀器	122	批發				
27	電力設備	091	發電、輸電及配電設備	39	運輸倉儲	123	零售
		092	電池			124	軌道車輛運輸
		093	電線、電纜及配線器材			125	其他陸上運輸
		094	照明設備			126	水上運輸
		095	家用電器			127	空中運輸
		096	其他電力設備			128	運輸輔助服務
28	機械設備	097	金屬加工機械			129	倉儲
						130	郵政快遞服務

52 部門編號及名稱		166 部門編號及名稱		52 部門編號及名稱		166 部門編號及名稱	
編號	名稱	編號	名稱	編號	名稱	編號	名稱
40	住宿及餐飲	131	住宿服務	52	其他服務	162	人民團體及其他社會服務
		132	餐飲服務			163	汽車維修服務
41	傳播服務	133	出版品			164	其他修理服務
		134	影片及音樂出版服務			165	家事服務
		135	廣播及電視服務	166	其他個人服務		
42	電信服務	136	電信服務				
43	資訊服務	137	電腦系統設計服務	01-52	中間投入	001-166	中間投入
		138	資料處理及資訊供應服務	53	勞動報酬	167	勞動報酬
44	金融及保險	139	金融中介	54	營業盈餘	168	營業盈餘
		140	保險	55	固定資本消耗	169	固定資本消耗
		141	證券期貨及其他金融輔助	56	生產及進口稅淨額	170	生產及進口稅淨額
45	不動產及住宅服務	142	不動產開發服務	56-(1)	貨物稅淨額	170-(1)	貨物稅淨額
		143	不動產經營及相關服務	56-(2)	進口稅淨額	170-(2)	進口稅淨額
		144	住宅服務	56-(3)	加值型營業稅	170-(3)	加值型營業稅
46	專業、科學及技術服務	145	法律及會計服務	56-(4)	其他稅捐減補助金	170-(4)	其他稅捐減補助金
		146	建築、工程及相關技術檢測	53-56	原始投入	167-170	原始投入
		147	研究發展服務	57	調整項目	171	調整項目
		148	廣告服務及市場研究	01-57	投入合計	001-171	投入合計
		149	設計服務	53	民間消費	167	民間消費
		150	其他專業及技術服務	54	政府消費	168	政府消費
47	支援服務	151	租賃服務	55	固定資本形成	169	固定資本形成
		152	人力仲介及供應服務	56	存貨變動	170	存貨變動
		153	旅行及相關代訂服務	57	商品及服務輸出	171	商品及服務輸出
		154	保全及私家偵探服務	53-57	最終需要合計	167-171	最終需要合計
		155	建築物及綠化服務	58	國內生產總額	172	國內生產總額
		156	其他支援服務	59	商品及服務輸入	173	商品及服務輸入
48	公共行政及國防；強制性社會安全	157	公共行政及國防；強制性社會安全	60	進口稅淨額	174	進口稅淨額
49	教育服務	158	教育訓練服務	61	商業差距	175	商業差距
50	醫療保健及社會工作服務	159	醫療保健服務	62	國內運費	176	國內運費
		160	居住型照顧及其他社會工作服務	63	加值型營業稅	177	加值型營業稅
51	藝術、娛樂及休閒服務	161	藝術、娛樂及休閒服務	58-63	供給部門合計	172-177	供給部門合計

附錄三 95 與 100 年產業部門分類對照表

民國 100 年	民國 95 年	民國 100 年	民國 95 年
001 稻穀 00110 稻穀 00195 稻草及其他副產品	001 稻穀 00110 稻穀 00195 稻草及其他副產	00810 牛 00820 原毛 00830 生乳 00840 生蛋類 00851 雞 00859 其他家禽 00890 其他動物及副產品	00810 牛 00820 原毛 00830 生乳 00840 生蛋類 00851 雞 00859 其他家禽 00895 其他家畜、狩獵產品及副產 00860 蜂蜜
002 雜糧農作物 00210 小麥 00220 甘藷 00230 玉米 00240 大豆 00250 落花生 00290 其他雜糧農作物 00295 雜糧農作物副產品	002 雜糧農作物 00210 小麥 00220 甘藷 00230 玉米 00240 大豆 00250 落花生 00290 其他雜糧農作物 00295 雜糧農作物副產	009 農事服務 00900 農事服務	009 農事服務 00910 農機服務 00920 水利灌溉 00990 其他農事服務
003 特用作物 00310 茶菁 00320 菸草 00330 棉花 00340 甘蔗 00390 其他特用作物 00395 蔗苗及特用作物副產品	003 特用作物 00310 茶菁 00320 菸草 00330 棉花 00340 製糖用甘蔗,(00490) 00390 其他特用作物,(00295) 00395 蔗苗及特用作物副產	010 林產 01010 育苗、造林及撫育 01020 原木、薪材及竹 01050 天然橡膠 01090 其他林產及副產品	010 林產 01010 育苗、造林及撫育 01020 原木 01030 薪材 01040 竹 01050 天然橡膠 01095 其他林產及副產
004 蔬菜 00410 西瓜、甜瓜 00490 其他蔬菜 00495 蔬菜副產品	005 蔬菜 00510 西瓜、甜瓜 00590 其他蔬菜 00595 蔬菜副產	011 漁產 01110 遠洋漁撈水產 01120 其他漁撈水產 01130 養殖水產	011 漁產 01110 遠洋漁撈水產 01120 其他漁撈水產 01190 養殖水產
005 水果 00510 柑橘 00520 檳榔 00590 其他水果 00595 水果副產品	004 水果 00410 柑橘 00420 檳榔 00490 其他水果 00495 水果副產	012 原油及天然氣礦產 01210 原油 01220 天然氣 01230 探勘費	012 原油及天然氣礦產 01210 原油 01220 天然氣 01230 探勘費
006 其他園藝作物 00610 食用菌菇 00620 花卉 00630 育苗及成園費 00690 其他園藝作物及其副產品	006 其他園藝作物 00610 食用菌菇 00620 花卉 00630 育苗及成園費,(00695) 00695 其他園藝作物及其副產	013 砂、石及黏土 01310 建築用砂石 01390 其他砂、石及黏土	014 建築用砂石 01400 建築用砂石 01510 工業材料用土石及石材用岩石
007 豬 00710 豬(不含仔豬) 00720 仔豬 00795 養豬副產品	007 豬 00710 豬(不含仔豬) 00720 仔豬 00795 養豬副產	014 其他礦產及土石 01410 鐵礦 01420 煤 01430 粗鹽 01490 其他礦產及土石	013 金屬礦產 015 其他非金屬礦產 01310 鐵礦 01520 煤 01530 粗鹽 01590 其他非金屬礦產
008 其他禽畜產	008 其他禽畜產		

民國 100 年	民國 95 年	民國 100 年	民國 95 年
	01320 銅礦 01330 鋁礦 01390 其他金屬礦 (01510)	02295 製粉副產品	01895 製粉副產
015 屠宰生肉及副產品 01510 豬肉 01520 牛肉 01530 其他生肉 01540 生皮 01595 屠宰副產品	016 屠宰生肉及副產 01610 豬肉 01620 牛肉 01630 其他生肉 01640 生皮 01695 屠宰副產	023 飼料 02300 飼料	021 飼料 02100 飼料
		024 糖果及烘焙炊蒸食品 02410 烘焙炊蒸食品 02420 糖果	026 糖果及烘焙炊蒸食品 02610 烘焙炊蒸食品 02620 糖果
		025 糖 02510 紅糖、砂糖及精製糖 02520 糖蜜、糖漿 02595 蔗渣及其他副產品	020 糖 02010 砂糖及精製糖 02020 赤糖 02030 糖蜜、糖漿 02095 蔗渣及其他副產
016 肉類保藏及加工品 01610 冷凍冷藏生肉 01620 肉類加工品	02310 冷凍肉類 02710 肉類及水產加工品(罐裝與冷凍者除外)	026 調味品 02610 精鹽 02620 味精 02630 醬油 02640 食用醋 02690 其他調味品	024 調味品 02411 精鹽 02415 製鹽副產 02420 味精 02430 醬油 02450 食用醋 02490 其他調味品 02440 調味醬
017 水產保藏及加工品 01710 冷凍冷藏水產 01720 水產加工品	02320 冷凍水產 (02710)		
018 蔬果保藏及加工品 01810 冷凍冷藏蔬果 01820 豆製食品 01890 其他蔬果加工品	02330 冷凍蔬果 02730 豆製食品 02720 焙製乾果及脫水、浸漬食品,(02210)	027 其他食品 02710 粉條類食品 02720 精製茶 02730 調理食品 02790 其他食品	027 其他食品 022 罐頭食品 023 冷凍食品 02740 粉條類食品 02750 精製茶 02210 蔬菜水果罐頭 02220 肉類罐頭 02290 其他罐頭(乳製品罐頭除外) 02295 製罐頭食品副產 02340 冷凍調理食品 02790 其他食品 02390 其他冷凍食品 (01890),(02720)
019 動植物油脂及副產品 01910 黃豆油 01920 黃豆餅粕渣 01990 其他動植物油脂 01995 其他動植物油脂副產品	017 食用油脂及副產 01710 黃豆油 01720 黃豆餅粕渣 01790 其他食用油脂 01795 其他食用油脂副產		
020 乳製品 02010 鮮乳 02020 調味乳及保久乳 02030 奶粉 02090 其他乳製品	025 乳製品 02510 鮮乳 02520 調味乳及保久乳 02530 奶粉 02590 其他乳製品		
021 米 02110 糙米 02120 白米 02195 碾米副產品	019 米 01910 糙米 01920 白米 01995 碾米副產	028 酒精飲料 02810 啤酒 02890 其他酒精飲料 02895 製酒副產品	028 酒精飲料 02810 啤酒 02890 其他酒精飲料 02895 製酒副產
022 製粉 02210 麵粉 02220 澱粉及其製品 02290 其他碾製粉、片	018 製粉 01810 麵粉 01820 澱粉及其製品 01890 其他碾製粉、片	029 非酒精飲料 02910 汽水 02920 果蔬汁	029 非酒精飲料 02910 汽水 02920 果蔬汁

民國 100 年	民國 95 年	民國 100 年	民國 95 年
02990 其他飲料	02990 其他飲料	03910 紡織製服飾品(帽除外)	03910 紡織製服飾品(帽除外)
030 菸	030 菸	03920 帽製品(橡膠、塑膠製品除外)	03920 帽製品(橡膠、塑膠製品除外)
03010 紙菸	03010 紙菸	040 皮革	040 皮革
03020 已製菸草	03020 已製菸草	04000 皮革	04000 皮革
03090 其他菸及製菸副產品	03090 其他菸及製菸副產	041 鞋類製品	041 鞋類製品
031 棉、毛、絲麻及其織布	031 棉及棉紡織品	04110 皮鞋	04110 皮鞋
03110 棉、毛、絲麻及棉、毛混紡紗	03110 棉紗及棉混紡紗	04120 橡膠鞋	04120 橡膠鞋
	032 毛及毛紡織品	04130 塑膠鞋	04130 塑膠鞋
	03210 毛、毛條及毛紗線(含毛混紡紗線)	04190 其他鞋類製品	04190 其他鞋類製品
	03510 絲麻及其他織布	042 其他皮革製品	042 其他皮革製品
03120 棉、毛、絲麻布及其混紡織布	03120 棉布及棉混紡梭織布	04210 行李箱及手提袋	04290 其他皮製品
	03220 毛梭織品(含毛混紡梭織品)	04290 其他皮製品	04210 皮製服飾品,(04290)
	(03510)	043 製材	043 製材
03190 其他棉、毛、絲麻紡織布	03190 其他棉紡織品,(03599)	04310 各種製材	04310 各種製材
		04399 製材廢料	04399 木材及製材廢料
032 人造纖維及玻璃纖維紡織品	033 人造纖維及玻璃纖維紡織品	044 合板及組合木材	044 合板及組合木材
03210 人造纖維紗及線	03310 人造纖維紗及線	04410 合板	04410 合板
03220 合成纖維加工絲	03320 合成纖維加工絲	04420 改良及組合木材	04420 改良及組合木材
03230 人造纖維織品	03330 人造纖維織品	045 木竹籐製品	045 木竹籐製品
03240 玻璃纖維織品	03340 玻璃纖維織品	04510 木製品	04510 木製品
		04520 竹籐製品	04520 竹籐製品
033 針織布	034 針織布	046 紙漿及紙	046 紙漿及紙
03300 針織布	03400 針織布	04610 紙漿	04610 紙漿
034 不織布		04620 紙張及紙板	04620 紙張及紙板
03400 不織布	03530 不織布	04699 廢紙張	04699 廢紙張
035 印染整理	036 印染整理	047 紙製品	047 紙製品
03500 印染整理	03600 印染整理	04710 紙容器	04710 紙容器
036 其他紡織品	035 其他紡織品	04720 家庭衛生用紙	04720 家庭衛生用紙
03610 產業用紡織品	03520 產業用紡織品	04790 其他紙製品	04790 其他紙製品
03620 日用紡織製品	03540 日用紡織製品	048 印刷及資料儲存媒體複製	048 印刷及資料儲存媒體複製
03690 其他紡織製品	03590 其他紡織製品,(10650),(10690)	04800 印刷及資料儲存媒體複製	04800 印刷及資料儲存媒體複製
03699 紡織品下腳及廢料	03599 紡織品下腳及廢料	049 石油煉製品	049 石油煉製品
037 梭織成衣	037 梭織成衣	04910 汽油	04910 汽油
03710 外衣	03710 外衣	04920 柴油	04920 柴油
	03720 襯衫	04930 航空用油	04930 航空用油
03720 內衣及睡衣	03730 內衣及睡衣	04940 燃料油	04940 燃料油
038 針織成衣	038 針織成衣	04950 煤油	04950 煤油
03800 針織成衣	03800 針織成衣	04960 潤滑油	04960 潤滑油
039 紡織服飾品	039 紡織服飾品	04970 輕油(石油腦)	04970 輕油(石油腦)

民國 100 年	民國 95 年	民國 100 年	民國 95 年
04980 煉油氣 04991 瀝青 04992 其他石油煉製品	04980 煉油氣 04991 瀝青 04992 其他石油煉製品	05440 聚苯乙烯 05450 A B S 樹脂 05460 聚胺基甲酸酯樹脂 05470 不飽和聚酯樹脂 05481 酚甲醛樹脂 05482 尿素甲醛樹脂 05483 三聚氰胺樹脂 05484 環氧樹脂 05485 聚酯粒 05490 其他合成樹脂 05499 塑膠廢料	05440 聚苯乙烯 05450 A B S 樹脂 05460 聚胺基甲酸酯樹脂 05470 不飽和聚酯樹脂 05481 酚甲醛樹脂 05482 尿素甲醛樹脂 05483 三聚氰胺樹脂 05484 環氧樹脂 05485 聚酯粒 05490 其他合成樹脂 05499 塑膠廢料
050 焦炭及其他煤製品 05000 焦炭及其他煤製品	050 焦炭及其他煤製品 05000 焦炭及其他煤製品	055 合成橡膠 05500 合成橡膠	055 合成橡膠 05500 合成橡膠
051 基本化學材料 05110 硫酸 05120 鹼氯及其產品 05130 磷酸及硝酸 05141 氧 05142 氮 05149 其他氣體 05150 酒精 05160 精密化學材料 05190 其他化學材料	051 基本化學材料 05110 硫酸 05120 碱氯及其產品 05130 磷酸及硝酸 05141 氧 05142 氮 05149 其他氣體 05150 酒精 05160 精密化學材料 05190 其他化學材料,(06110)	056 合成纖維 05610 尼龍纖維 05620 聚酯纖維 05631 亞克力纖維 05632 碳素纖維 05690 其他合成纖維	056 合成纖維 05610 尼龍纖維(聚醯胺棉) 05620 聚酯纖維(聚酯棉) 05631 亞克力纖維(聚丙烯精棉) 05632 碳素纖維 05690 其他合成纖維
052 石油化工原料 05211 乙烯 05212 丙烯 05213 四碳烯烴 05214 芳香烴(苯類) 05221 甲醇 05222 甲醛 05230 P T A 05241 氯乙烯單體 05242 苯乙烯單體 05250 乙二醇 05260 丙烯腈 05270 氨 05280 己內醯胺 05290 其他石油化工原料	052 石油化工原料 05211 乙烯 05212 丙烯 05213 四碳烯烴 05214 芳香烴(苯類) 05221 甲醇 05222 甲醛 05230 P T A 05241 氯乙烯單體 05242 苯乙烯單體 05250 乙二醇 05260 丙烯腈 05270 氨 05280 己內醯胺 05290 其他石油化工原料	057 其他人造纖維 05710 嫻綵纖維 05790 其他人造纖維	057 其他人造纖維 05710 嫻綵纖維 05790 其他人造纖維(不含無機纖維)
053 化學及有機肥料 05310 氮肥 05320 磷肥 05330 鉀肥 05340 複合肥料 05390 其他化學及有機肥料	053 化學肥料 05310 氮肥 05320 磷肥 05330 鉀肥 05340 複合肥料,(05330) 05390 其他化學肥料	058 農藥及環境用藥 05800 農藥及環境用藥	058 農藥及環境衛生用藥 05800 農藥及環境衛生用藥
054 塑膠(合成樹脂) 05410 聚氯乙烯 05420 聚乙烯 05430 聚丙烯	054 塑膠(合成樹脂) 05410 聚氯乙烯 05420 聚乙烯 05430 聚丙烯	059 塗料、染料及顏料 05910 塗料(含油漆) 05920 染料、顏料及油墨	059 塗料、染料及顏料 05910 塗料(含油漆) 05920 染料、顏料及油墨
		060 清潔用品及化粧品 06010 清潔用品 06020 化粧品	060 清潔用品及化粧品 06010 清潔用品 06020 化粧品
		061 其他化學製品 06110 產業用化學製品 06190 其他化學製品	061 其他化學製品 06110 產業用化學製品, (05190) 06190 其他化學製品
		062 醫療藥品 06210 西藥 06220 中藥 06230 體外檢驗試劑 06240 醫護材料	062 醫療藥品 06210 西藥 06220 中藥 06230 體外檢驗試劑 06240 醫護材料

民國 100 年	民國 95 年	民國 100 年	民國 95 年
063 橡膠製品	063 橡膠製品	06999 廢非金屬礦物製品	06999 廢非金屬礦物製品
06310 橡膠外胎	06310 汽、機車外胎	070 生鐵及粗鋼	070 生鐵及粗鋼
06320 橡膠內胎	06320 其他外胎	07010 生鐵、燒結礦	07010 生鐵、(01310)
06330 工業用橡膠製品	06330 橡膠內胎	07020 合金鐵	07020 合金鐵
06340 橡膠管、板	06340 工業用橡膠製品	07031 碳素鋼錠(胚)	07031 碳素鋼錠(胚)
06390 其他橡膠製品	06350 橡膠管、板	07032 特殊鋼錠(胚)	07032 特殊鋼錠(胚)
06399 橡膠廢料	06390 其他橡膠製品	07099 廢鋼鐵	07099 廢鋼鐵
	06399 橡膠廢料	071 鋼鐵初級製品	071 鋼鐵初級製品
064 塑膠製品	064 塑膠製品	07110 鑄鋼鐵品	07110 鑄鋼鐵品
06410 塑膠皮、布	06410 塑膠皮、布	07120 熱軋鋼品	07120 熱軋鋼品
06420 塑膠管、板	06420 塑膠管、板	07130 冷軋鋼品	07130 冷軋鋼品
06430 塑膠膜、紙	06430 塑膠膜、紙	07140 棒鋼(條鋼)	07140 棒鋼(條鋼)
06440 塑膠袋	06440 塑膠袋	07150 盤元(線材)	07150 盤元(線材)
06450 工業用塑膠製品	06460 工業用塑膠製品	07160 型鋼	07160 型鋼
06490 其他塑膠製品	06490 其他塑膠製品	07170 鋼管	07170 鋼管
	06450 塑膠日用品	07180 鋼線、鋼纜	07180 鋼線、鋼纜
	06470 強化塑膠製品	07190 其他鋼鐵初級製品	07190 其他鋼鐵初級製品
		07199 鋼鐵初級製品下腳	07199 鋼鐵初級製品下腳
065 玻璃及其製品	065 玻璃及其製品	072 鋁	072 鋁
06510 平板玻璃及其製品	06510 平板玻璃及其製品	07210 鋁錠	07210 鋁錠
06520 玻璃容器	(08020)	07220 鋁鑄造品	07220 鋁鑄造品
06530 玻璃纖維	06520 玻璃容器	07230 鋁(合金)板、片、管、條	07230 鋁(合金)板、片、管、條
06590 其他玻璃製品	06530 玻璃纖維	07240 鋁箔	07240 鋁箔
	06590 其他玻璃製品	07299 廢鋁	07299 廢鋁
06599 破碎玻璃品	06540 工業用玻璃及其製品	073 其他金屬	073 其他金屬
	06599 破碎玻璃品	07310 銅	07310 銅
066 陶瓷製品	066 陶瓷製品	07320 銅鑄造品	07320 銅鑄造品
06610 陶瓷衛浴製品	06610 陶瓷衛浴製品	07330 鎂及其鑄造品	07330 鎂及其鑄造品
06620 家用陶瓷製品	06620 家用陶瓷製品	07390 其他金屬及其鑄造品	07390 其他金屬及其鑄造品
06630 工業或試驗用陶瓷製品	06630 工業或試驗用陶瓷製品	07399 其他金屬廢品	07399 其他金屬廢品
067 水泥	067 水泥	074 金屬手工具及模具	074 金屬手工具及模具
06700 水泥	06700 水泥	07410 金屬手工具	07410 金屬手工具
068 水泥製品	068 水泥製品	07420 裝配於手工具或工具機之可互換工具	07420 裝配於手工具或工具機之可互換工具
06810 預拌混凝土	06810 預拌混凝土	07430 金屬模具	07430 金屬模具
06890 其他水泥製品	06890 其他水泥製品	075 金屬結構及建築組件	075 金屬結構及建築組件
069 其他非金屬礦物製品	069 其他非金屬礦物製品	07510 金屬結構	07510 金屬結構
06910 耐火材料	06910 耐火材料	07520 金屬門窗	07520 金屬門窗
06920 黏土建築材料	06930 其他黏土建築材料	07590 其他金屬建築組件	07590 其他金屬建築組件
06930 石材製品	06920 紅磚	076 金屬容器	076 金屬容器
06990 其他非金屬礦物製品	06940 石材製品		
	06990 其他非金屬礦物製品		

民國 100 年	民國 95 年	民國 100 年	民國 95 年
07610 鍋爐、金屬貯槽及壓力容器	096 鍋爐及壓力容器 09600 鍋爐及壓力容器, (07690)	08490 其他電腦設備	08390 其他電腦設備
07620 金屬罐	07610 金屬罐	085 電腦週邊設備 08510 顯示器	084 電腦週邊設備 08410 顯示器
07690 其他金屬容器	07690 其他金屬容器	08590 其他電腦週邊設備	08490 其他電腦週邊設備
077 金屬加工 07710 金屬表面處理	077 金屬加工 07710 金屬表面處理	086 通訊傳播設備 08610 有線用戶端設備器材	085 通訊傳播設備 08510 有線用戶端設備器材
07790 其他金屬加工處理	07721 鋼鐵初級製品裁剪	08620 無線通信機械器材	08520 無線通信機械器材
	07722 鋁材裁剪	08630 交換機、有線傳輸設備器材	08530 交換機、有線傳輸設備器材
	07729 其他金屬裁剪 (07710)	08690 其他通訊傳播設備及零件	08590 其他通訊傳播設備及零件
078 其他金屬製品 07810 螺絲、螺帽及鉚釘	078 其他金屬製品 07810 螺絲、螺帽及鉚釘	087 視聽電子產品 08710 電唱機、收錄音機	086 視聽電子產品 08610 電唱機、收錄音機
07820 金屬彈簧	07820 金屬彈簧	08720 電視機	08620 電視機
07830 金屬線製品	07830 金屬線製品	08730 錄放影機	08630 錄放影機
07890 其他金屬製品	07890 其他金屬製品, (07830), (09020)	08790 其他視聽電子產品及影視音響零配件	08690 其他視聽電子產品及影視音響零配件
079 半導體 07910 晶圓	079 半導體 07910 晶圓	088 空白資料儲存媒體 08810 空白光碟片	087 空白資料儲存媒體 08710 空白光碟片
07920 光罩	07920 光罩	08890 其他空白資料儲存媒體	08790 其他空白資料儲存媒體
07930 記憶體	07930 記憶體	089 量測、導航、控制設備及鐘錶 08910 量測、導航及控制設備	088 精密器械 08810 量測、導航及控制設備, (08390), (08890), (09891), (10091)
07940 積體電路	07940 積體電路	08920 鐘錶	08820 鐘錶
07950 分離式元件	07990 分離式元件	090 輻射及電子醫學設備、光學儀器 09010 輻射及電子醫學設備	08830 輻射及電子醫學設備
080 被動電子元件 08000 被動電子元件	08210 被動電子元件	09020 照相及攝影器材	08840 照相及攝影器材
081 印刷電路板 08100 印刷電路板	08220 印刷電路板	09090 其他光學儀器	08890 其他光學儀器
082 光電材料及元件 08210 液晶面板	080 光電材料及元件 08010 液晶面板	091 發電、輸電及配電設備 09110 電機	089 發電、輸電及配電設備 08910 電機
08220 液晶面板元件	08020 液晶面板元件	09120 輸配電系統設備	08920 輸配電系統設備, (09020), (09191)
08230 發光二極體	08030 發光二極體	092 電池 09200 電池	09310 電池
08240 太陽能電池及其模組	08040 太陽能電池及其模組	093 電線、電纜及配線器材 09310 電線及電纜	090 電線、電纜及配線器材 09010 電線及電纜
08290 其他光電材料及元件	08090 其他光電材料及元件, (08020)	09320 配線器材	09020 配線及其他電工器材
083 其他電子零組件 08310 印刷電路板組件	082 其他電子零組件 081 印刷電路板組件 08100 印刷電路板組件		
08390 其他電子零組件	08290 其他電子零組件, (08490)		
084 電腦產品 08410 電腦主機	083 電腦產品 08310 電腦主機		

民國 100 年	民國 95 年	民國 100 年	民國 95 年
094 照明設備 09410 電燈泡及燈管 09420 照明器具 09491 零件	091 照明設備 09110 電燈泡及燈管,(08020) 09120 照明器具 09191 零件	09950 輸送機械 09960 事務機械 09970 污染防治設備 09980 動力手工具 09990 其他通用機械 09991 零件	09750 輸送機械 09760 辦公事務機械,(08390) 09770 污染防治設備 09780 動力手工具 09790 其他通用機械, (08910),(09240) 09791 零件
095 家用電器 09510 空氣調節器 09520 電冰箱 09530 洗衣設備 09540 電風扇 09590 其他家用電器 09591 家用電器零件	092 家用電器 09240 空氣調節器 09210 電冰箱 09220 洗衣設備 09230 電風扇 09290 其他家用電器 09291 家用電器零件	100 汽車 10010 汽車 10020 汽車車體 10030 汽車引擎 10091 零組配件	098 汽車 09810 汽車,(10290) 09820 汽車車體 09830 汽車引擎 09891 零組配件,(06460)
096 其他電力設備 09600 其他電力設備	093 其他電機器材 09390 其他電力設備,(09020)	101 船舶 10110 商船 10120 遊艇 10190 其他船舶 10191 零組配件	099 船舶 09910 商船 09920 遊艇 09990 其他船舶,(09920) 09991 零組配件
097 金屬加工機械 09710 冶金機械 09720 金屬切削工具機 09790 其他金屬加工機械 09791 零件	094 金屬加工機械 09410 冶金機械 09420 金屬切削工具機 09490 其他金屬加工機械 09491 零件	102 機車 10210 機車 10220 機車引擎 10291 零組配件	100 機車 10010 機車 10020 機車引擎 10091 零組配件
098 其他專用機械設備 09810 農業及林用機械 09820 礦業及營造機械 09831 食品、飲料及菸草製作 加工機械 09832 紡織、成衣及皮革製造 機械 09833 木工機械 09834 化工機械 09835 塑膠橡膠加工機械 09836 電子及半導體製造機械 09837 造紙機械 09838 印刷機械 09890 其他專用機械 09891 零件	095 其他專用機械設備 09511 農業及林用機械 09512 礦業及營造機械 09520 食品、飲料及菸草製作 加工機械 09530 紡織、成衣及皮革製造 機械 09540 木工機械 09550 化工機械 09560 塑膠橡膠加工機械 09570 電子及半導體製造機械 09581 造紙機械 09582 印刷機械 09590 其他專用機械 09591 零件	103 自行車 10310 自行車 10391 零組配件	101 自行車 10110 自行車 10191 零組配件
099 通用機械 09910 動力機械 09920 流體傳動設備及泵與 壓縮機 09930 活栓及活閥 09940 機械傳動設備	097 通用機械 09710 動力機械 09720 泵及壓縮機 09730 活栓及活閥 09740 軸承、軸封、齒輪及變 速機械	104 其他運輸工具 10410 航空器 10420 軌道車輛 10490 其他運輸工具	102 其他運輸工具 10210 航空器 10220 軌道車輛 10290 其他運輸工具
		105 非金屬家具 10510 木竹籐製家具 10590 其他非金屬家具	103 非金屬家具 10310 木竹籐製家具 10390 其他非金屬家具
		106 金屬家具 10600 金屬家具	104 金屬家具 10410 金屬家具
		107 育樂用品 10710 運動器材 10720 玩具 10730 樂器 10740 文具用品	105 育樂用品 10510 運動器材,(10290) 10520 玩具,(09590) 10530 樂器 10540 文具用品
		108 其他製品 10810 眼鏡	106 其他製品 10610 眼鏡

民國 100 年	民國 95 年	民國 100 年	民國 95 年
10820 醫療器材及用品 10830 珠寶及金工製品 10840 拉鍊及鈕扣 10890 其他製品	10620 醫療器材及用品 10630 珠寶及金工製品 10640 拉鍊及鈕扣 10690 其他製品 10650 其他清潔、服飾及日用品 (03910), (04510)	11940 戶外輸配電路工程 11950 自來水設施工程 11960 電訊線路工程 11970 油、氣儲送工程 11990 其他公共工程	11740 戶外輸配電路工程 11750 自來水設施工程 11760 電訊線路工程 11770 油、氣儲送工程 11790 其他公共工程
109 產業用機械設備修配及安裝 10910 產業用機械設備修配 10920 運輸工具修配 10930 產業用機械設備安裝	107 產業用機械設備修配及安裝 10710 產業用機械設備修配 10720 運輸工具修配 10730 產業用機械設備安裝	120 其他營造工程 12010 景觀工程 12020 機電設備安裝工程 12030 油漆、粉刷等工程 12090 其他工程	118 其他營造工程 11810 景觀工程 11820 機電設備安裝工程 11830 油漆、粉刷等工程 11890 其他工程
110 電力及蒸汽 11010 電力 11020 汽電共生及蒸汽	108 電力及蒸汽 10810 電力 10820 汽電共生及蒸汽	121 商品經紀 12100 商品經紀	119 商品經紀 11900 商品經紀
111 燃氣 11100 燃氣	109 燃氣 10900 燃氣	122 批發 12200 批發	120 批發 12000 商品批售
112 自來水 11200 自來水	110 自來水 11000 自來水	123 零售 12310 綜合商品零售 12320 一般商品零售 12330 無店面零售	121 零售 12110 綜合商品零售 12120 一般商品零售 12130 無店面零售
113 廢(污)水處理 11300 廢(污)水處理	111 廢(污)水處理 11100 廢(污)水處理	124 軌道車輛運輸 12410 鐵路客運 12420 鐵路貨運 12430 大眾捷運系統客運	122 軌道車輛運輸 12210 鐵路客運 12220 鐵路貨運 12230 大眾捷運系統客運
114 廢棄物清除、處理 11400 廢棄物清除、處理	112 廢棄物清除、處理 11200 廢棄物清除、處理	125 其他陸上運輸 12510 客運 12520 貨運 12530 自營貨運	123 其他陸上運輸 12310 客運 12320 貨運 12330 自營貨運
115 資源回收處理 11500 資源回收處理	113 資源回收處理 11300 資源回收處理	126 水上運輸 12610 國際貨運 12620 國內貨運 12630 客運	124 水上運輸 12410 國際貨運 12420 國內貨運 12430 客運
116 污染整治服務 11600 污染整治服務	114 污染整治服務 11400 污染整治服務	127 空中運輸 12710 客運 12720 貨運 12790 其他空運服務	125 空中運輸 12510 客運 12520 貨運 12590 其他空運服務
117 住宅工程 11710 住宅營建工程 11720 住宅自建工程 11795 住宅修護	115 住宅工程 11510 住宅營建工程 11520 住宅自建工程 11595 住宅修護	128 運輸輔助服務 12810 報關服務 12820 船務代理 12830 貨運承攬 12840 停車服務 12850 陸運輔助	126 運輸輔助服務 12610 報關服務 12620 船務代理及貨運承攬 (12620) 12630 停車服務 12640 陸運輔助
118 其他房屋工程 11810 其他房屋營建工程 11820 其他房屋自建工程 11895 其他房屋修護	116 其他房屋工程 11610 其他房屋營建工程 11620 其他房屋自建工程 11695 其他房屋修護		
119 公共工程 11910 環保工程 11921 機場工程 11922 鐵路工程 11923 道路工程 11924 港埠工程 11930 水利工程	117 公共工程 11710 環保工程 11721 機場工程 11722 鐵路工程 11723 道路工程 11724 港埠工程 11730 水利工程		

民國 100 年	民國 95 年	民國 100 年	民國 95 年
12860 水運輔助 12870 空運輔助 12890 其他運輸服務	12650 水運輔助 12660 空運輔助 12690 其他運輸服務,(12620)	140 保險 14010 人身保險 14020 財產保險 14090 其他保險	138 保險 13810 人身保險 13820 財產保險 13890 其他保險
129 倉儲 12910 普通倉儲 12920 冷凍冷藏倉儲	127 倉儲 12710 普通倉儲 12720 冷凍冷藏倉儲	141 證券期貨及其他金融輔助 14110 證券服務 14120 期貨服務 14190 其他金融輔助	139 證券期貨及其他金融輔助 13910 證券服務 13920 期貨服務 13990 其他金融輔助
130 郵政快遞服務 13010 郵政服務 13020 快遞服務	128 郵政快遞服務 12810 郵政服務 12820 快遞服務	142 不動產開發服務 14200 不動產開發服務	140 不動產開發服務 14000 不動產開發服務
131 住宿服務 13100 住宿服務	129 住宿服務 12900 住宿服務	143 不動產經營及相關服務 14310 不動產租售服務 14320 不動產經紀服務 14390 其他不動產服務	141 不動產經營及相關服務 14110 不動產租售服務 14120 不動產經紀服務 14190 其他不動產服務
132 餐飲服務 13200 餐飲服務	130 餐飲服務 13000 餐飲服務	144 住宅服務 14410 自有住宅服務 14420 住宅租賃服務	142 住宅服務 14210 自有住宅服務 14220 住宅租賃服務
133 出版品 13310 新聞出版 13320 圖書雜誌出版 13330 軟體出版 13390 其他出版	131 出版品 13110 報紙 13120 圖書雜誌 13130 軟體出版 13190 雜項出版	145 法律及會計服務 14510 法律服務 14520 會計服務	143 法律及會計服務 14310 法律服務 14320 會計服務
134 影片及音樂出版服務 13410 影片製作及發行 13420 影片放映 13430 聲音錄製及音樂出版服務	132 影片及音樂出版服務 13210 影片服務 (13210) 13220 聲音錄製及音樂出版服務	146 建築、工程及相關技術檢測 14610 建築及工程技術服務 14620 技術檢測及分析服務	146 建築、工程及相關技術檢測 14610 建築及工程技術服務 14620 技術檢測及分析服務
135 廣播及電視服務 13510 廣播服務 13520 電視及其節目供應服務	133 廣播及電視服務 13310 廣播服務 13320 電視及其節目供應服務	147 研究發展服務 14700 研究發展服務	144 研究發展服務 14400 研究發展服務
136 電信服務 13600 電信服務	134 電信服務 13400 電信服務	148 廣告服務及市場研究 14810 廣告服務 14820 市場研究及民意調查	145 廣告服務及市場研究 14511 電視及電台廣告服務 14512 報紙及雜誌廣告服務 14519 其他廣告服務 14520 市場研究及民意調查
137 電腦系統設計服務 13700 電腦系統設計服務	135 電腦系統設計服務 13500 電腦系統設計服務	149 設計服務 14900 設計服務	147 設計服務 14700 設計服務
138 資料處理及資訊供應服務 13810 入口網站經營、資料處理、網站代管及相關服務 13890 其他資訊供應服務	136 資料處理及資訊供應服務 13610 入口網站經營、資料處理、網站代管及相關服務 13690 其他資訊供應服務	150 其他專業及技術服務 15010 企業總管理機構及管理顧問 15020 獸醫服務 15030 攝影服務 15090 其他專業及技術服務	148 其他專業及技術服務 14810 企業總管理機構及管理顧問 14820 獸醫服務 14830 攝影服務,(12590) 14890 其他專業及技術服務
139 金融中介 13910 銀行服務 13920 間接衡量金融中介服務 13930 金融控股 13940 信託、基金及其他金融工具 13950 金融租賃 13990 其他金融中介	137 金融中介 13710 銀行服務 13720 間接衡量金融中介服務 13730 金融控股 (13790) 13740 金融租賃 13790 其他金融中介	151 租賃服務 15110 機械設備租賃	149 租賃服務 14910 機械設備租賃,(14920)

民國 100 年	民國 95 年	民國 100 年	民國 95 年
15120 運輸工具設備租賃 15130 個人及家庭用品租賃 15140 非金融性無形資產租賃	14920 運輸工具設備租賃 14930 物品租賃 14940 非金融性無形資產租賃	161 藝術、娛樂及休閒服務 16110 創作及藝術表演服務 16120 藝術表演輔助服務 16130 文化保存及展示服務 16140 博弈服務 16150 運動服務 16160 特殊娛樂服務 16190 其他娛樂及休閒服務	159 藝術、娛樂及休閒服務 15910 創作及藝術表演服務 (15910) 15920 文化保存及展示服務 15930 博弈服務 15940 運動服務 15950 特殊娛樂服務 15990 其他娛樂及休閒服務
152 人力仲介及供應服務 15210 人力仲介服務 15220 人力供應服務	150 就業服務 15000 就業服務 (15000)		
153 旅行及相關代訂服務 15300 旅行及相關代訂服務	151 旅行服務 15100 旅行服務		
154 保全及私家偵探服務 15400 保全及私家偵探服務	152 保全及私家偵探服務 15200 保全及私家偵探服務	162 人民團體及其他社會服務 16200 人民團體及其他社會服務	160 人民團體服務 161 其他社會服務 16000 人民團體服務 16100 其他社會服務
155 建築物及綠化服務 15500 建築物及綠化服務	153 建築物及綠化服務 15300 建築物及綠化服務		
156 其他支援服務 15600 其他支援服務	154 其他支援服務 15400 其他支援服務	163 汽車維修服務 16310 汽車修理服務 16320 汽車美容服務	162 汽車維修服務 16210 汽車修理服務 16220 汽車美容服務
157 公共行政及國防；強制性社會安全 15710 公共行政及國防 15720 強制性社會安全	155 公共行政服務 15500 公共行政服務 13830 社會保險	164 其他修理服務 16410 電腦、通訊傳播設備及電子產品修理服務 16420 機車修理服務 16490 其他修理服務	163 其他修理服務 16310 電腦、通訊傳播設備及電子產品修理服務 16320 機車、自行車修理服務 16390 其他修理服務, (16320),(16590)
158 教育訓練服務 15810 公立教育訓練服務 15820 私立教育訓練服務	156 教育訓練服務 15610 公立教育訓練服務 15620 私立教育訓練服務		
159 醫療保健服務 15910 公立醫療保健服務 15920 私立醫療保健服務	157 醫療保健服務 15710 公立醫療保健服務 15720 私立醫療保健服務	165 家事服務 16500 家事服務	164 家事服務 16400 家事服務
160 居住型照顧及其他社會工作服務 16010 居住型照顧服務 16020 其他社會工作服務	158 居住照顧及其他社會工作服務 15810 居住照顧服務 15890 其他社會工作服務	166 其他個人服務 16610 洗衣服務 16620 美髮及美容美體服務 16630 殯葬服務 16690 其他個人服務	165 其他個人服務 16510 洗衣服務 16520 理髮及美容服務,(16590) 16530 殯葬服務 16590 其他個人服務

附錄四 產業關聯統計常用資料

部 門 別	資 料 名 稱	編 製 機 構
農 產 品	農業統計年報	行政院農業委員會
	行政院農業委員會年報	行政院農業委員會
	農產貿易統計要覽	行政院農業委員會
	農政與農情	行政院農業委員會
	臺灣糧食統計要覽	行政院農業委員會農糧署
	稻穀生產成本調查報告	行政院農業委員會農糧署
	農產品生產成本調查報告	行政院農業委員會農糧署
	各級農會經濟概況	行政院農業委員會輔導處
	農田水利會資料輯	農田水利會聯合會
	農業信用保證基金業務統計	行政院農業委員會農業金融局
	林業統計	行政院農業委員會林務局
	臺閩地區林業(伐木業)生產成本	行政院農業委員會林務局
	漁業統計年報	行政院農業委員會漁業署
	遠洋漁業經濟調查報告	行政院農業委員會漁業署
	漁家經濟調查報告	行政院農業委員會漁業署
	農林漁牧業普查報告	行政院主計總處
	國民所得統計資料	行政院主計總處
礦 產 品	工商及服務業普查報告	行政院主計總處
	國民所得統計資料	行政院主計總處
	工業產銷存動態調查	經濟部統計處
	台灣中油公司決算書	台灣中油股份有限公司
	臺鹽實業股份有限公司年報	臺鹽實業股份有限公司
	能源統計年報	經濟部能源局
	礦業統計年報	經濟部礦務局
製 造 業 產 品	工商及服務業普查報告	行政院主計總處
	薪資與生產力統計月報	行政院主計總處
	物價統計月報	行政院主計總處
	國民所得統計資料	行政院主計總處
	工廠校正暨營運調查	經濟部統計處
	工業產銷存動態調查	經濟部統計處
	農業統計年報	行政院農業委員會
	臺灣糧食統計要覽	行政院農業委員會
	能源統計年報	經濟部能源局
	營業稅全國稅源統計	財政部財政資訊中心
	公營事業決算書	各公營事業機構
	食品產業年鑑	財團法人食品工業發展研究所

部 門 別	資 料 名 稱	編 製 機 構
製 造 產 品	紡織產業年鑑	財團法人紡織產業綜合研究所
	石化工業年鑑	財團法人工研院產業經濟與趨勢研究中心
	鋼鐵年鑑	財團法人金屬工業研究發展中心
	機械產業年鑑	財團法人工研院產業經濟與趨勢研究中心
	金屬製品業年鑑	金屬工業研究發展中心
	半導體年鑑	財團法人工研院產業經濟與趨勢研究中心
	資訊工業年鑑	財團法人資訊工業策進會
	通訊產業年鑑	財團法人工研院產業經濟與趨勢研究中心
	電子材料產業年鑑	財團法人工研院產業經濟與趨勢研究中心
	顯示器年鑑	財團法人工研院產業經濟與趨勢研究中心
	醫療器材產業年鑑	財團法人工研院產業經濟與趨勢研究中心
	電子零組件產業年鑑	財團法人工研院產業經濟與趨勢研究中心
	醫藥產業年鑑	財團法人生物技術開發中心
	生物技術產業年鑑	財團法人生物技術開發中心
電 力 及 燃 氣 供 應	工商及服務業普查報告	行政院主計總處
	國民所得統計資料	行政院主計總處
	能源統計年報	經濟部能源局
	台灣電力股份有限公司決算書	台灣電力股份有限公司
	台灣電力股份有限公司統計年報	台灣電力股份有限公司企劃處
	民營電力公司財務報告	民營電力公司
	燃氣供應業財務報告	公民營瓦斯公司
	台灣中油公司決算書	台灣中油股份有限公司
用 水 供 應 及 污 染 整 治	工商及服務業普查報告	行政院主計總處
	國民所得統計資料	行政院主計總處
	台灣自來水股份有限公司決算書	台灣自來水股份有限公司
	台灣自來水事業統計年報	台灣自來水股份有限公司
	台北自來水事業處決算書	台北自來水事業處
	台北自來水事業統計年報	台北自來水事業處
	北區水資源局決算書	經濟部水利署北區水資源局
	中區水資源局決算書	經濟部水利署中區水資源局
	南區水資源局決算書	經濟部水利署南區水資源局
	金門縣自來水廠決算書	金門縣自來水廠
	連江縣自來水廠決算書	連江縣自來水廠
	環境保護統計年報	行政院環境保護署

部 門 別	資 料 名 稱	編 製 機 構
營 造 工 程	工商及服務業普查報告	行政院主計總處
	國民所得統計資料	行政院主計總處
	中央政府機關總決算書	行政院主計總處
	臺北市地方總決算書	北市府主計處
	高雄市地方總決算書	高市府主計處
	各縣市政府地方總決算書(含鄉鎮市)	各縣市政府主計室
	各港務局決算書	交通部臺中、基隆、高雄、花蓮等港務局
	民航局決算書	交通部民航局
	國道公路建設管理基金決算書	交通部台灣區國道高速公路局
	國道新建工程局歲出預算執行情形明細表	交通部台灣區國道新建工程局
	交通部鐵路改建工程局鐵路工程經費累積表	交通部鐵路改建工程局會計室
	營建統計年報	內政部營建署
	高雄都會區捷運系統經費執行進度表	高雄市政府捷運工程局會計室
	高速鐵路相關建設基金	交通部高速鐵路工程局
	環保支出統計調查	行政院環境保護署
	臺北市政府捷運局統計年報	臺北市政府捷運工程局會計室
	中油公司決算書	台灣中油股份有限公司
	台糖公司決算書	台糖公司會計室
	電信業通訊設備增添數	國家通訊傳播委員會
	台電公司決算書	台灣電力公司會計處
	台灣自來水股份有限公司決算書	台灣自來水股份有限公司
	台北自來水事業處決算書	台北自來水事業處
	家庭收支調查報告	行政院主計總處
	臺鐵公司決算書	臺灣鐵路管理局
	燃氣供應業財務報告	公民營瓦斯公司
	有線及其他付費節目播送業財務報告	有線及其他付費節目播送公司
批 發 及 零 售	工商及服務業普查報告	行政院主計總處
	國民所得統計資料	行政院主計總處
	攤販經營概況調查	行政院主計總處
運 輸 倉 儲	工商及服務業普查報告	行政院主計總處
	國民所得統計資料	行政院主計總處
	交通統計月報	交通部統計處
	計程車營運狀況調查報告	交通部統計處
	遊覽車營運狀況調查報告	交通部統計處
	商品別貨品流量及運費率調查報告 (國內水上及航空貨運部分)	交通部統計處
	汽車貨運調查報告	交通部統計處
	臺灣鐵路統計年報、月報及決算書	臺灣鐵路管理局

部 門 別	資 料 名 稱	編 製 機 構
運 輸 倉 儲	臺北大眾捷運決算書	臺北大眾捷運股份有限公司
	臺灣高速鐵路財報	台灣高速鐵路股份有限公司
	高雄捷運損益表、成本費用表	高雄捷運股份有限公司
	公、民營事業運輸資料	台泥、台電、中油等公營事業
	各航空公司財報	中華、長榮、復興、立榮等航空公司
	各船運公司財報	陽明、長榮、萬海等船運公司
	各港務局決算書	各港務局
	民航事業作業基金決算書	民用航空局
	中華郵政決算書	中華郵政股份有限公司
住 宿 及 餐 飲	工商及服務業普查報告	行政院主計總處
	國民所得統計資料	行政院主計總處
	攤販經營概況調查	行政院主計總處
	商業經營實況調查	經濟部統計處
	旅宿業營運概況調查	交通部統計處
	民宿相關統計資料	交通部觀光局
資 訊 及 通 訊 傳 播	工商及服務業普查報告	行政院主計總處
	國民所得統計資料	行政院主計總處
	政府機關支出調查	行政院主計總處
	資訊服務業、專業技術服務業及租賃業調查	經濟部統計處
	國家通訊傳播委員會公務統計資料	國家通訊傳播委員會
金 融 及 保 險	工商及服務業普查報告	行政院主計總處
	國民所得統計資料	行政院主計總處
	金融機構業務概況年報	中央銀行
	金融機構重要業務統計表	中央銀行
	中華民國金融統計月報	中央銀行
	金融業務統計輯要	金融監督管理委員會
	產壽險財務統計	財團法人保險事業發展中心
	證交所年報	臺灣證券交易所
	櫃檯買賣中心年報	證券櫃檯買賣中心
	期交所年報	臺灣期貨交易所
	中華民國證券投資信託暨顧問商業同業公會統計資料	中華民國證券投資信託暨顧問商業同業公會
不 動 產	工商及服務業普查報告	行政院主計總處
	國民所得統計資料	行政院主計總處

部 門 別	資 料 名 稱	編 製 機 構
專 業、科 學 及 技 術 服 務	工商及服務業普查報告	行政院主計總處
	國民所得統計資料	行政院主計總處
	工商企業經營概況調查	經濟部統計處
	資訊服務業、專業技術服務業及租賃業調查	經濟部統計處
	會計師事務所服務業調查報告	金融監督管理委員會
	科學技術統計要覽	科技部
支 援 服 務	工商及服務業普查報告	行政院主計總處
	國民所得統計資料	行政院主計總處
	工商企業經營概況調查	經濟部統計處
	資訊服務業、專業技術服務業及租賃業調查	經濟部統計處
公 共 行 政、 教 育、醫 療 及 社 會 工 作 服 務	工商及服務業普查報告	行政院主計總處
	國民所得統計資料	行政院主計總處
	政府機關支出調查	行政院主計總處
	教育消費支出調查	行政院主計總處
	中華民國教育統計	教育部統計處
	社區大學收支統計表	教育部統計處
全民健康保險統計	衛生福利部中央健康保險署	
藝 術、娛 樂 及 休 閒 服 務	工商及服務業普查報告	行政院主計總處
	國民所得統計資料	行政院主計總處
	政府機關支出調查	行政院主計總處
	家庭收支調查報告	行政院主計總處
	薪資與生產力統計年報	行政院主計總處
	交通統計月報	交通部統計處
	來台旅客消費及動向調查報告	交通部觀光局
其 他 服 務	工商及服務業普查報告	行政院主計總處
	國民所得統計資料	行政院主計總處
	工商企業經營概況調查	經濟部統計處
	各級人民團體活動概況調查報告	內政部統計處
民 間 消 費	臺北市家庭收支記帳調查月報表	北市府主計處
	高雄市家庭收支記帳調查月報表	高市府主計處
	臺灣地區家庭收支記帳調查月報表	行政院主計總處
	家庭收支調查報告	行政院主計總處
	國民所得統計資料	行政院主計總處
	外籍勞工運用與管理調查	勞動部

部 門 別	資 料 名 稱	編 製 機 構
政 府 消 費	國民所得統計資料	行政院主計總處
	中央政府總決算書	行政院主計總處
	臺北市地方總決算書	北市府主計處
	高雄市地方總決算書	高市府主計處
	各縣市政府地方總決算書	各縣市政府主計處
固 定 資 本 形 成	工商及服務業普查報告	行政院主計總處
	國民所得統計資料	行政院主計總處
	各級政府決算報告書	各級政府
	農業部門固定資本形成	行政院農業委員會
	農業統計年報	行政院農業委員會
	遠洋漁業經濟調查報告	行政院農業委員會漁業署
	漁家經濟調查報告	行政院農業委員會漁業署
林業統計	行政院農業委員會林務局	
存 貨 變 動	工商及服務業普查報告	行政院主計總處
	國民所得統計資料	行政院主計總處
	農業統計年報	行政院農業委員會
	台灣糧食統計要覽	行政院農業委員會農糧署
	營利事業所得稅結算申報資料	財政部財政資訊中心
海 關 輸 出 入	海關輸出入統計	財政部關務署
	國際商品統一分類制度註解	財政部關務署
	中華民國海關進口稅則、輸出入貨品分類表合訂本	財政部關務署、經濟部國貿局
	國民所得統計資料	行政院主計總處
非 海 關 輸 出 入	國民所得統計資料	行政院主計總處
	國際收支平衡表	中央銀行經濟研究處
	駐外使領館及商務辦事處支出統計	外交部會計處
	漁業統計年報	行政院農業委員會漁業署
	來台旅客消費及動向調查報告	交通部觀光局
	國人旅遊狀況調查報告	交通部觀光局
	國際聯郵運費收支	交通部郵政總局
	緝私資料	財政部關務署
	各航空公司財報	中華、長榮、復興、立榮等航空公司
	各船運公司財報	陽明、長榮、萬海等船運公司
進 口 稅 淨 額	關稅、貨物稅、菸酒稅、健康福利捐、商港建設費之收、補、退稅統計	財政部關務署
	中華民國海關進口稅則、輸出入貨品分類表合訂本	財政部關務署、經濟部國貿局

部 門 別	資 料 名 稱	編 製 機 構
加 值 營 業 稅	營業稅全國稅源統計資料 財政部財政資訊中心年報 中華民國財政統計月報 中華民國賦稅年報 加值型及非加值型營業稅法	財政部財政資訊中心 財政部財政資訊中心 財政部統計處 財政部統計處 財政部賦稅署

附錄五 商品流通推算方法及步驟

商品流通之計算為產業關聯表重要編製過程之一，從事商品流通運算主要在追蹤商品於流通過程中各階段增加之價值，精確推算商業活動創造之價值，從而獲致各細部門商品之商業差距。此外，在計算過程中，尚可同時產生存貨變動資料。該兩項資料均係編製產業關聯表之重要數據。

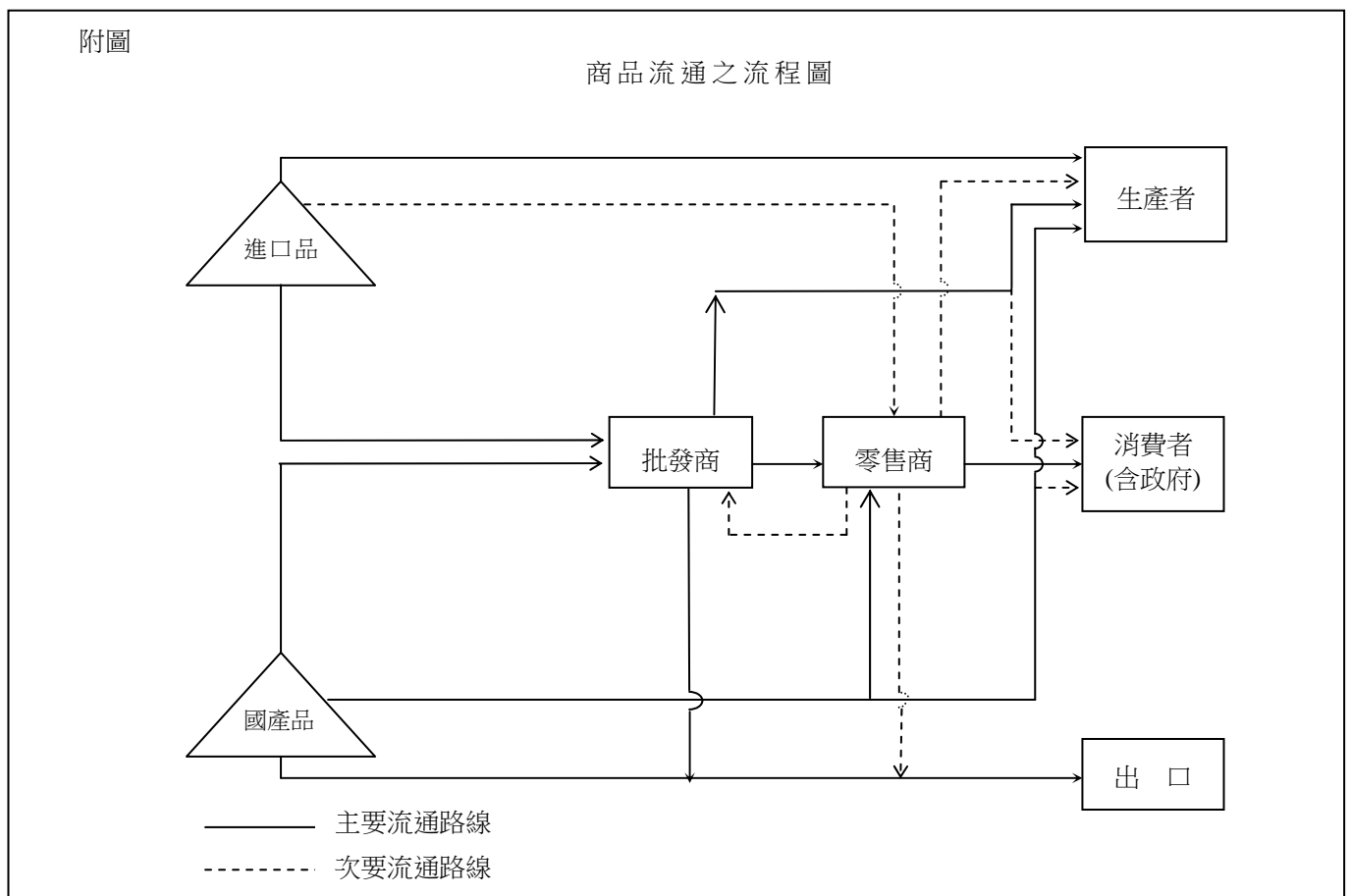
商品流通法之利用，若個別商品資料充分，可按個別商品流通計算其商業差距，加價率之判斷較易精確，推算結果自然更為可靠。惟常限於資料，以及為節省運算時間，多捨個別商品流通而採商品群流通法。商品群之大小，依資料而定，資料分類較細，可採較小商品群流通法；反之，資料分類較粗時，則須採用較大商品群流通法。本次編表，係採五位碼部門編號(細部門)商品群為計算基礎。資料來源，主要依據工商及服務業普查及抽樣調查資料，採其中之加價率(銷貨毛率)、銷貨率、進貨來源、銷售去路等項，以推算商品流通過程中各類商

業之產值。商品流通之一般流程詳如下圖：

由於資料係採抽樣方式獲得，流通過程易發生前後不一致的情況，故在處理過程中，可信度較高的資料先予確定，而流通下游相同資料項目，則由上游資料直接代入。因此在實際資料處理中，首先確定商品之供給來源—生產者產銷價值表(表一)、進口分配表(表三)、及以海關出口統計為控制總數的出口分配表(表四)，然後再就商品流通過程，依生產者、批發商、零售商之次序，完成各分配表。

一、生產者

有形、可移動之商品，方可能透過商業轉手買賣，而無形之勞務及不可移動之營建工程，均不納入商品流通範圍。另外，以管、線輸送之水、電乃是由生產者直



接供應予消費者，亦無需透過商業；至於燃氣部分，亦僅筒裝液化石油氣可能透過商業買賣。因此，商品流通僅涵蓋農業、礦業、製造業及燃氣業之產品，而將服務業、營造業及水、電供應業等排除於外。

國內商品之供給主要源自於生產者，因此生產者產銷表之決定，為從事商品流通計算的第一個步驟。

表一、生產者產銷價值表

- (1.1) 生產者產值：即產業關聯表所決定各細部門的產值。然而有些部門因不屬於有形、可移動商品，故應予扣除。
- (1.2) 製成品存貨變動：以製造業抽樣調查結果表之「製成品存貨變動率」乘(1.1)而得。
- (1.3) 自用及耗損：以製造業抽樣調查結果表之「自用及耗損率」乘(1.1)而得。
- (1.4) 銷售價值：(1.1)減(1.2)減(1.3)。
- (1.5) 銷售率：(1.4)除以(1.1)。

表二、生產者銷售去路表

- (2.1) 直接出口：由表四(4.11)而來。
- (2.2) 售與生產者：由銷售價值(1.4)扣除直接出口(2.1)後，依製造業抽樣調查結果表中生產者售予其餘各項之百分比，比率分攤而得。
- (2.3) 售與批發者：同(2.2)處理方法。
- (2.4) 售與零售者：同(2.2)處理方法。
- (2.5) 售與消費者及政府：同(2.2)處理方法。

二、進口分配表與出口分配表

進、出口分配表，皆以海關進出口資料為控制總數，並按五位碼細部門歸類、整理。因海關資料正確性高，故先將此兩表確定，以利商品流通之推估。

表三、進口分配表

此表係以進口商品之到岸價格(C.I.F.價格)為計價基礎。

- (3.1) 進口總額：以海關進口 C.I.F.價值按五位碼細部門歸類而得。
- (3.11) 政府進口：由台灣銀行提供政府機構委

託進口價值。

- (3.12) 生產者直接進口：由製造業、礦業、營造業、交通運輸、服務業抽樣調查表整理而來。
- (3.13) 批發商直接進口：由商業抽樣調查表整理而來。
- (3.14) 零售商直接進口：同(3.13)。

上述(3.1)應為(3.11)~(3.14)之合計，但由於資料來源不同，故其不等者，應以(3.1)為控制總數加以調整，使其一致。

表四、出口分配表

本表係按離岸價格(F.O.B.價格)計算出口商品之價值，即由商業抽樣調查表整理而得之各類商品直接出口之資料，扣除其國際運費後，才得列入此表。

- (4.1) 出口總額：由海關出口統計(F.O.B.)價值按五位碼細部門歸類整理而來，以之作為出口控制總數。
- (4.11) 生產者直接出口：由工礦業抽樣調查表之各商品之銷售價值乘其直接出口百分比而得。
- (4.12) 批發商直接出口：由商業抽樣調查表計算而得。
- (4.13) 零售商直接出口：同(4.12)。
- (4.11)~(4.13)之合計與(4.1)間若有差額，應調整使其與(4.1)一致。

三、批發商

商品流通至批發商，進貨來源有部分可由以前各表計算獲得者有購自生產者、直接進口等，其餘各項進貨則按商業抽樣調查表批發商進貨來源百分比乘進貨價值計算求得。

表五、批發商進貨來源表

- (5.1) 批發商進貨總值：等於(5.11)至(5.15)之和。
- (5.11) 購自生產者：由(2.3)而來。
- (5.12) 直接進口：由(3.13)再加上進口稅和國內進貨運費，即其進貨成本計入。

(5.13) 購自批發商：由商業抽樣調查表中批發商進貨價值乘進貨來源百分比而來。

(5.14) 購自零售商：同(5.13)。

(5.15) 購自其他：同(5.13)。

(5.2) 銷貨率：依商業抽樣調查結果表批發商之銷貨成本除以進貨價值計算得之。

(5.3) 銷貨成本：由(5.1)乘(5.2)而來。

(5.4) 存貨變動：由(5.1)減(5.3)而來。

表六、批發商銷貨去路表

(6.1) 加價率：依商業抽樣調查結果表批發商之銷貨價值除以銷貨成本計算之。

(6.2) 銷貨價值：由銷貨成本(5.3)乘加價率(6.1)而得。

(6.21) 直接出口：由(4.12)而得。

(6.22) 售與批發商：由(5.13)而得。

(6.23) 售與生產者：由銷售價值(6.2)扣除直接出口(6.21)、售與批發商(6.22)後，依商業抽樣調查結果表，批發商其他之銷售對象百分比，比率分攤而得。

(6.24) 售與零售商：同(6.23)。

(6.25) 售與政府及消費者：同(6.23)。

四、零售商

零售商進貨來源除了購自其他零售商及購自其他(含政府及消費者)外，其餘各項均可由前述各表之銷售對象價值獲得。

表七、零售商進貨來源表

(7.1) 零售商進貨總值：等於(7.11)至(7.15)之和。

(7.11) 購自生產者：由(2.4)而來。

(7.12) 直接進口：由(3.14)再加上進口稅和國內進貨運費，即其進貨成本。

(7.13) 購自批發商：由(6.24)而來。

(7.14) 購自零售商：由商業抽樣調查表中零售商進貨價值乘進貨來源百分比而來。

(7.15) 購自其他(含政府及消費者)：同(7.14)。

(7.2) 銷貨率：依商業抽樣調查結果表零售商之銷貨

成本除以進貨價值計算得之。

(7.3) 銷貨成本：由(7.1)乘(7.2)而來。

(7.4) 存貨變動：由(7.1)減(7.3)而來。

表八、零售商銷貨去路表

(8.1) 加價率：依商業抽樣調查結果表零售商之銷貨價值除以銷貨成本計算得之。

(8.2) 銷貨價值：由(7.3)乘(8.1)而得。

(8.21) 直接出口：由(4.13)而得。

(8.22) 售與批發商：由(5.14)而得。

(8.23) 售與零售商：由(7.14)而得。

(8.24) 售與生產者：由銷售價值(8.2)扣除直接出口(8.21)、售與批發商(8.22)、售與零售商(8.23)後，依商業抽樣調查結果表零售商其他之銷售對象百分比，比率分攤而得。

(8.25) 售與政府及消費者：同(8.24)。

五、最後結果表

採用商品流通方法，計算前述各表之目的，在提供編製產業關聯表所需之商業差距與存貨變動資料，商業差距係由批發商及零售商二部分之加價額(即運銷差距)扣除運費而得。彙總流通結果可得下列兩個結果表。

表九、運銷差距表

運銷商 商品別	批發商(9.1) =(6.2)-(5.3)	零售商(9.2) =(8.2)-(7.3)	合計 (9.3)=(9.1)+(9.2)
⋮			
⋮			
⋮			
合計			

表十、存貨變動表

運銷商 商品別	批發商(10.1) =(5.1)-(5.3)	零售商(10.2) =(7.1)-(7.3)	合計 (10.3)=(10.1)+(10.2)
⋮			
⋮			
⋮			
合計			

100 年產業關聯表工作人員

蔡 鴻 坤 行政院主計總處綜合統計處處長
 蔡 鈺 泰 行政院主計總處綜合統計處副處長
 王 淑 娟 行政院主計總處綜合統計處簡任視察
 游 敏 君 行政院主計總處綜合統計處科長

姓 名	負 責 部 門
郭 菁 芳	農產(001~006) 畜產(007~008) 農事服務(009) 林產(010) 漁產(011) 加工食品(022~024) 藝術、娛樂及休閒服務(161)
黃 玉 均	加工食品(015、019、021) 皮革、毛皮及其製品(040~042) 運輸倉儲 (124~130) 國內運費
邱 美 雅	加工食品(020) 紡織、成衣及服飾品(031~039) 木材及其製品(043~045) 海關輸出 海關輸入 進口稅淨額
湯 雯 諭	加工食品(016~018、025~030) 其他服務(162~166) 加值型營業稅
林 正 鴻	石化材料與製品(049~050) 專業、科學及技術服務(145~147) 公共行政及國防；強制性社會安全(157) 政府消費
周 聖 淦	紙漿、紙及紙製品(046~047) 石化材料與製品(058、060、062) 專業、科學及技術服務(148~150)
張 佩 宜	礦產(012~014) 石化材料與製品(053~055、059、061)
吳 詩 強	石化材料與製品(051、056~057) 批發及零售(121) 支援服務(152~156)
呂 理 添	印刷及資料儲存媒體複製(048) 石化材料與製品(052) 批發及零售(122~123) 商業差距
殷 英 洳	石化材料與製品(063~064) 金融及保險(139~141) 支援服務(151) 民間消費
葉 純 如	非金屬礦物製品(069) 金屬及其製品(070~073) 不動產及住宅服務(142~144)
歐 怡 樺	非金屬礦物製品(067~068) 金屬及其製品(074~078) 電力及燃氣供應(110~111)
劉 奕 秀	非金屬礦物製品(066) 電腦、電子及光學產品(084~090) 教育服務(158)
陳 佳 駿	非金屬礦物製品(065) 電子零組件(079~083) 醫療保健及社會工作服務(159~160) 固定資本形成存貨變動
江 心 怡	電力設備(091~096) 資訊及通訊傳播(133~138) 非海關輸出 非海關輸入
沈 之 元	機械設備(097~099) 用水供應及污染整治(112~116)
花 雅 惠	運輸工具(100~104) 住宿及餐飲(131~132)
黃 玉 玲	家具(105~106) 其他製品及機械修配(107~109) 營造工程(117~120)